

### 全球指標公債

	最新殖利率	前日變化(BP)
美國五年公債	0.88	(3.37)
美國十年公債	2.06	(10.28)
美國三十年公債	3.42	(14.40)
德國五年公債	1.17	(9.80)
德國十年公債	2.09	(11.60)
德國三十年公債	2.99	(10.20)
中國二年期公債(CNH)	0.64	0.02
中國五年期公債(CNH)	1.30	(0.01)
中國十年期公債(CNH)	2.36	0.00

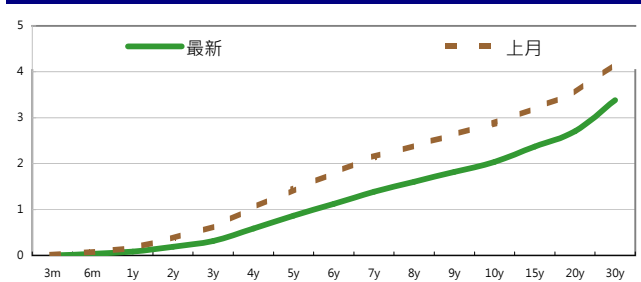
### Markit CDX & iTraxx 信用指數

	指數	前日變化(BP)
全球主權 iTraxx 指數	289	12
北美投資級 CDX 指數	117	7
歐洲投資級 iTraxx 指數	153	10
日本投資級 iTraxx 指數	134	0
亞洲投資級 iTraxx 指數 (不包含日本)	148	2

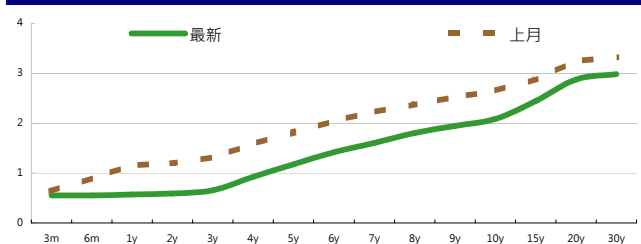
### 外匯市場 股票市場

外匯市場	價格	股票市場	指數	前日變化(%)
歐元兌美元	1.43	道瓊工業	10990.58	(3.68)%
美元兌日圓	76.76	那斯達克	2380.43	(5.22)%
美元兌人民幣	6.39	S&P 500	1140.65	(4.46)%
美元兌台幣	28.99	德國工業	5602.8	(5.82)%
歐元兌台幣	41.74	英國FTSE	5092.23	(4.49)%
港幣兌台幣	3.71	法國CAC	3076.04	(5.48)%
人民幣兌台幣	4.54	日經225	8943.76	(2.07)%

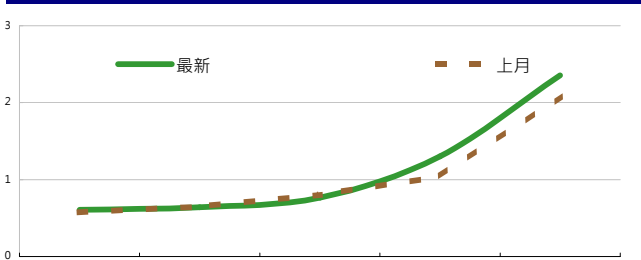
### 美國公債利率期間結構



### 德國公債殖利率結構



### CNH公債殖利率結構



來源: Bloomberg

## 固定收益每日評論

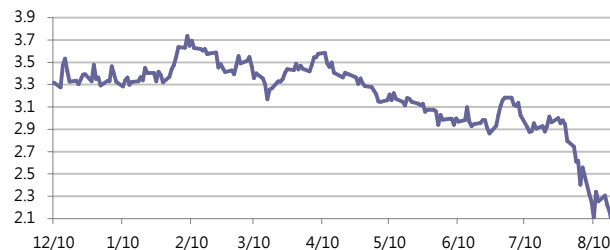
在國際主要公債利率方面，昨天在爆爛的費城製造業指數加上市場擔憂經濟步入衰退的恐慌，引領股票市場下殺，也讓美債跟著大漲，殖利率大幅向下，十年期殖利率一度跌破2.0的整數關卡，終場五年期殖利率收在3.37%，十年期殖利率收在2.06%，三十年期殖利率收在3.42%。在歐元殖利率方面，昨日也在股票市場表現不佳情況下，資金持續流入德國公債避險，終場德債五年期殖利率收在1.17%，十年期殖利率來到2.09%，三十年期殖利率來到2.99%。

在台債利率方面，五年券006殖利率收在1.0675%，十年券005收在1.3882%，二十年券007收在1.83%，三十年券008收在1.97%。昨日台債有30年008標售，標售結果1.99%符合預期，加上投標倍數及比重皆優於前期20年券，是故市場以利多解讀，為成交量仍未放大，因此未來幾天的長券端走勢將會為台債帶出新的方向，建議仍觀望長券端走勢，而在經濟前景不佳的情況下，利率大幅走高的機會仍低，短多行情料持續，惟追多仍須謹慎，善設停損，操作上建議區間偏多操作。

在信用市場方面，昨日早亞洲市場延續前一日的動能，持續有些買盤進場買韓國以及東南亞的name，但是在股票市場表現不佳以及市場信心迅速轉變情況下，買盤很快便被賣壓取代，雖然CDS 保持不動甚至有所tight，但是Cash Bond 的Credit Spread 的話仍然是繼續擴大，進入歐洲盤時，市場有新聞傳出歐洲有銀行向歐洲央行申請緊急融資，但是並沒有在信用市場出現太大波動，並沒有出現預期的拋盤出現，也許是市場認為緊急處理機制有發揮功用，但也有可能是不知道要如何反應了。在信用違約指數方面，全球主權指數收在276點，北美指數收在109點，歐洲指數收在142點，日本指數收在134點，亞洲指數收在146點。

點心債市場方面，週四點心債市場較為冷清，大多數較活躍的債券皆為中國國債或金融債。CGB 0.6 14 gvn 100, CGB 1.4 16 giv 100.15, GGB 1.94 18 gvn 100.05, 而CGB 2.36 21則相對平靜，此外，CGB 2.48 20 tkn 101.4, ASIA 2.85 20 tkn 104。

### 美國十年期公債利率



來源: Bloomberg

### 每日債券小常識

**什麼是債券型ETF?**  
ETF英文原文為Exchange Traded Funds，中文稱為「指數股票型證券投資信託基金」，簡稱為「指數股票型基金」，ETF即為將指數予以證券化，由於指數係衡量市場漲跌趨勢之指標，債券型ETF即是以債券為標的編成的指數所發行的ETF。

**債券型ETF有什麼好處?**  
債券ETF報酬率穩定少波動，成為全球投資人災後金融產品重要避風港，近年資產規模不畏風暴衝擊逆勢成長，近四年成長率均在60%以上，為全球ETF產品的中流砥柱，並且和債券型基金相比，有流動性高、成本低及稅率的優勢

**在台灣有什麼債券ETF投資管道?**  
櫃買中心於2010年底正式推出櫃買台灣指標公債指數ETF，以5年期、10年期、以及20年期指標公債為組成，自2005~2010年，5年、10年與20年三種年期公債發行量佔全年公債發行量之比重大平均高達86.2%，為台灣公債市場中最具代表性之券種組合，最能提供台灣最新指標公債市場的變化。

### 每日公司介紹

公司名稱: 三井住友銀行  
產業別: 金融業

信評資料:

	展望	短期評等	長期評等
Moody's	--	P-1	Aa2
S&P	STABLE	A-1	A+

違約風險:  
5年期CDS: 164.5

獲利狀況: 貨幣: JPY

	上一年度	最新預測
營收	2,436,011	--
EPS	--	14

**公司簡介**  
三井住友銀行是目前日本的三大銀行之一。成立於2001年4月1日，是由住友集團的住友銀行與三井財團的櫻花銀行合併而成，兩個銀行都已超過120年歷史。總部位於東京都千代田區有樂町，該銀行在全日本有超過五百個營業據點，目前總資產超越8,500億美元，為名列全球前十大之國際性金融集團。

### 近日新定價快訊

發行公司: 台積電	幣別: TWD
發行日期: 2011/9	到期日: 2016年
擔保: 無	產業別: 電子業
票面利率: -	信用評等:
發行額(千): 7,000,000	Moody's --
其他附註: 100年8月17日競標	S&P --
	Fitch --
	TRC twAAA

**公司簡介**  
台積電於民國七十六年在新竹科學園區成立，是全球第一家的專業積體電路製造服務公司。為業界的創始者與領導者，是全球規模最大的專業積體電路製造公司，提供業界最先進的製程技術及擁有專業晶圓製造服務領域最完備的元件資料庫、智財、設計工具、及設

### 近日新定價快訊

發行公司: 台積電	幣別: TWD
發行日期: 2011/9	到期日: 2018年
擔保: 無	產業別: 電子業
票面利率: -	信用評等:
發行額(千): 7,000,000	Moody's --
其他附註: 100年8月18日競標	S&P --
	Fitch --
	TRC twAAA

**公司簡介**  
台積電於民國七十六年在新竹科學園區成立，是全球第一家的專業積體電路製造服務公司。為業界的創始者與領導者，是全球規模最大的專業積體電路製造公司，提供業界最先進的製程技術及擁有專業晶圓製造服務領域最完備的元件資料庫、智財、設計工具、及設計流程。

### 近日新定價快訊

發行公司: 台積電	幣別: TWD
發行日期: 2011/9	到期日: 2021年
擔保: 無	產業別: 電子業
票面利率: -	信用評等:
發行額(千): 4,000,000	Moody's --
其他附註: 100年8月19日競標	S&P --
	Fitch --
	TRC twAAA

**公司簡介**  
台積電於民國七十六年在新竹科學園區成立，是全球第一家的專業積體電路製造服務公司。為業界的創始者與領導者，是全球規模最大的專業積體電路製造公司，提供業界最先進的製程技術及擁有專業晶圓製造服務領域最完備的元件資料庫、智財、設計工具、及設

### 近日新定價快訊

發行公司: 高雄市政府	幣別: TWD
發行日期: 2011/10/17	到期日: 2018年
擔保: 無	產業別: 市政債
票面利率: -	信用評等:
發行額(千): 10,000,000	Moody's --
其他附註: 100年8月25競標	S&P --
	Fitch --
	TRC twAAA

**公司簡介**  
高雄市是中華民國的直轄市之一，為原有的高雄市以及高雄縣合併而來，是目前台灣面積最廣的直轄市，人口約277萬人，是南台灣的政治經濟以及交通中心。

債券複委託下單專線: +886-2-2388-8700 客戶理財部

新台幣產品諮詢專線: +886-223828219  
外幣產品諮詢專線: +852-25868362  
外幣產品免付費專線: 0080-185-6674(Taiwan)

## 外幣公司債參考報價

## 美元計價

發行單位 / 票面利率(%) / 到期日(年)	殖利率	百元價格	含息價格	發行單位 / 票面利率(%) / 到期日(年)	殖利率	百元價格	含息價格
花旗集團/2.8/13	1.241	103	103.30	韓亞銀行/4/16	3.418	103.05	104.28
三井住友銀行/1.9/14	1.634	100.89	101.06	三井住友銀行/2.9/16	2.522	101.97	102.23
韓亞銀行/4.5/15	2.872	106.70	108.13	大新銀行/6.625/20	5.367	109.17	109.41
韓國電力公司/3/15	2.696	101.44	102.60	中國銀行/5.55/20	5.194	103.10	103.30
韓國高速公路/4.5/15	2.697	106.55	108.44	秋明BP控股公司/7.25/20	5.670	111.01	111.45
匯豐銀行/3.5/15	2.672	103.19	103.73	利豐集團/5.25/20	4.643	104.98	106.45
馬來西亞公債/3.928/15	2.152	106.69	107.56	中國中信銀行/6.875/20	5.944	107.05	108.19
俄羅斯聯邦儲蓄銀行/5.499/15	3.873	106.17	106.89	渣打銀行/5.875/20	5.100	106.12	107.10
星展銀行/2.375/15	2.049	101.46	102.51	韓國進出口銀行/5.125/20	4.216	107.41	108.19
韓國電力公司/3.125/15	2.732	101.77	103.14	東亞銀行/6.125/20	5.458	105.00	105.65
韓國進出口銀行/3.75/16	3.222	102.96	104.25	卡達不動產管理/5/20	3.737	109.80	110.26
韓國外換銀行/4.875/16	3.084	107.68	108.22	俄羅斯外經銀行/6.902/20	5.744	108.36	109.22
印度ICICI銀行/5/16	4.234	103.36	103.90	來寶集團/6.625/20	6.190	103.61	103.96
韓國友利銀行/4.75/16	3.229	106.54	106.98	和記黃埔/7.45/33	4.992	134.41	136.27
電訊盈科/4.25/16	3.748	102.37	102.37	富邦集團/6.125/20	5.367	106.21	107.64
卡達電訊/7.875/19	4.052	125.80	127.42	香港新鴻基地產/4/20	3.969	101.00	102.25
泰國磐谷銀行/4.8/20	4.653	101.59	103.27	韓國電力公司/4.75/21	4.326	104.08	104.62
浦項鋼鐵/4.25/20	4.611	97.82	99.19	瑞士信貸/7.875/PERP *	7.799	101.90	103.48
新加坡不動產信託/4.321/15	2.638	105.92	107.55	荷蘭瑞伯銀行/8.375/PERP *	7.145	107.00	107.65
韓國工業銀行/3.75/16	3.118	103.29	104.80	和記黃埔/6/PERP *	5.730	102.13	104.06
樂天百貨/3.875/16	3.219	103.09	104.57				
現代汽車/3.75/16	2.935	103.85	105.29				
起亞汽車/3.625/16	3.135	102.43	103.14				
韓國國家農業合作社/3.5/17	3.619	99.67	99.82				

## 境外人民幣公司債參考報價

發行單位 / 票面利率(%) / 到期日(年)	殖利率	百元價格	客戶買價	發行單位 / 票面利率(%) / 到期日(年)	殖利率	百元價格	客戶買價
AGRBK 1.4 2012	1.248	100.2	100.438	GLPSP 3.375 2016	3.288	100.75	101.346
ASIA 2.85 2020	2.422	103.5	104.476	GLOBIO 7 2014	7.199	100.25	101.418
BCHINA 2.65 2012	1.179	101.6	102.667	GZRFP 7 2014	10.203	93.25	94.869
BCHINA 2.9 2013	1.566	102.75	103.918	HKCGAS 1.4 2016	1.99	97.8	97.918
BJCAPT 4.75 2014	4.196	101.3	101.326	HPWELL 2.98 2012	1.725	101.6	101.443
BYDCOL 4.5 2014	6.69	94.7	96.155	HPWELL 1.55 2014	2.078	99.6	99.016
CAT 2 2012	1.111	101.125	101.585	IBRD 0.95 2013	0.733	101	100.407
CHCHTO 4.5 2014	4.615	99.7	100.896	MPEL 3.75 2013	4.903	98.5	99.224
CHIPWR 3.75 2014	4.347	98.5	99.702	ORIX 2 2014	2.2	100	100.338
CHIWIN 6.375 2014	6.245	100.3	102.78	PCDHK 5.25 2014	4.974	101.25	100.956
CHMERC 2.9 2013	2.323	101.25	102.021	POWINV 3.2 2015	4.349	96	96.044
CHMING 2.95 2014	3.751	98	99.075	RESOUR 2.9 2013	2.296	101.8	102.126
COFCO 1.85 2014	2.449	98.4	98.816	RESOUR 3.75 2015	2.739	104.5	105.068
CNHTC 2.95 2012	2.046	101.05	101.996	ROADKG 6 2014	6.437	99.5	101.959
DIALEA 1.65 2013	1.964	99.5	100.124	SDBC 2.1 2012	0.77	101.9	102.338
EXIMCH 1.95 2012	1.277	100.85	101.293	SDBC 2.7 2013	1.526	103	103.327
EXIMCH 2.65 2013	1.506	102.55	103.153	SINCON 4.75 2014	5.26	99.25	100.468
FRESHK 3.9 2014	3.707	100.5	101.376	SINOCH 1.8 2014	2.39	99	98.807
GALENT 4.625 2013	4.233	100.85	101.724	SUNHCK 4 2014	4.197	100	100.804
SZOCTH 3.5 2014	3.691	99.5	100.373				
TPVTEC 4.25 2014	3.431	102	103.816				
VTB 2.95 2013	3.398	99	99.501				
VW 2.15 2016	1.819	101.5	102.048				
YUENFO 3.1 2014	2.657	101.05	101.169				
ZHOSHK 4.75 2014	7.047	94.5	96.127				

## 附註

\*: 代表該債券為永續型債券，利率之後將有可能變動，或為可召回債券，請進一步瞭解發行條件。

%: 債券交割是以含息價為基準。

## 台幣公司債參考報價

名稱 / 票面利率(%) / 到期日(年)	殖利率	客戶賣價	客戶買價	發行單位 / 票面利率(%) / 到期日(年)	殖利率	百元價格	客戶賣價
00塑化2 / 1.81 / 2014/7/15	1.160	101.7808	101.90				
98塑化2 / 1.42 / 2016/5/25	1.520	99.45192	99.63				
98南亞1 / 1.88 / 2014/2/26	1.150	101.745	101.84				
98統一1A / 1.23 / 2012/12/22	1.130	100.1036	100.16				
00鴻海1 / 1.47 / 2016/3/8	1.460	99.95371	100.13				
00裕融1 / 1.27 / 2014/6/10	1.300	99.8622	99.97				
00萬海1A / 1.65 / 2016/6/22	1.670	99.814	100.00				

## 外幣可轉換公司債

Ticker	轉換公司	幣別	賣價	買價	賣回日程	到期日	票面利率	現股價格	平價
KNYUTT 0 10/27/13	京元電子	USD	102.50	103.50	2012/10/27	2013/10/27	0	11.00	92.93
ACERST 0 08/10/15	宏碁	USD	91.51	92.50	2013/8/10	2015/8/10	0	30.90	33.22
ACERST 0 08/10/17	宏碁	USD	89.53	90.76	2015/8/10	2017/8/10	0	30.90	32.28
ASACEM 0 01/27/16	遠東新世紀	USD	95.18	96.09	2014/1/27	2016/1/27	0	40.90	64.41
AUOPT 0 10/13/15	友達光電	USD	79.89	81.05	--	2015/10/13	0	13.50	35.87
EPIST 0 01/27/16	晶元光電	USD	90.03	91.25	2014/1/27	2016/1/27	0	54.00	42.92
HONHAI 0 10/12/13	鴻海精密	USD	93.01	94.13	--	2013/10/12	0	71.80	56.28
TATUNG 0 03/25/14	大同	USD	99.15	100.28	--	2014/3/25	0	13.90	77.08
TPKHOL 0 04/20/14	宸鴻	USD	97.15	98.14	--	2014/4/20	0	605.00	56.52
ASACEM 0 06/07/16	亞洲水泥	USD	100.20	101.20	2014/6/7	2016/6/7	0	41.95	82.52
TWGIC 0 07/28/14	臺灣玻璃	USD	95.25	96.25	--	2014/7/28	0	37.55	60.69
UNIMIC 0 05/24/16	聯華電子	USD	91.99	92.87	2014/5/24	2016/5/24	0	1.87	53.87
RADOPT 0 07/21/16	瑞儀光電	USD	98.00	99.00	2014/7/21	2016/7/21	0	86.50	61.95
SLACP 0 05/12/16	香格里拉(亞洲)	USD	93.50	94.75	--	2016/5/12	0	18.84	64.66
FEAST 3 5/8 03/05/15	遠東發展	HKD	98.03	98.84	2012/3/5	2015/3/5	3.625	1.53	44.87
KERPRO 0 02/22/12	嘉里建設	HKD	114.99	115.71	--	2012/2/22	0	34.25	65.05
SHTGF 3.3 10/22/14	信德集團	HKD	98.53	99.54	2012/10/22	2014/10/22	3.3	4.44	56.27
YYINDU 0 11/17/11	裕元集團	HKD	111.59	112.67	--	2011/11/17	0	22.65	84.67
XINHD 2 1/2 10/20/15	亨得利	HKD	104.28	105.19	2013/10/20	2015/10/20	2.5	3.60	72.69
LOTTE 0 07/05/16	樂天百貨	USD	98.81	99.70	2014/7/5	2016/7/5	0	482000.00	74.06
LOTTE 0 07/05/16	樂天百貨	JPY	99.49	100.39	2014/7/5	2016/7/5	0	482000.00	70.59
HYUELE 4 1/2 12/14/12	海力士半導體	USD	97.53	99.41	--	2012/12/14	4.5	162000.00	38.10
STXPOC 4 1/2 11/20/14	STX PAN OCEAN CO	USD	92.05	93.98	2012/11/20	2014/11/20	4.5	74200.00	56.15
LGTELE 5 09/29/12	LG UPLUS CORP	USD	104.13	105.00	2012/3/29	2012/9/29	5	47400.00	54.69
HJSHNW 4 07/20/16	HANJIN SHIPPING	USD	95.22	96.36	2014/7/20	2016/7/20	4	158500.00	52.46
OSIMSP 2 3/4 07/05/16	OSIM INTL LTD	SGD	91.14	92.21	2014/7/5	2016/7/5	2.75	1.15	56.79
SMCPM 2 05/05/14	SAN MIGUEL	USD	107.18	108.54	--	2014/5/5	2	128.00	94.65

## 回購交易利率牌告

天期	美元(%)	歐元(%)	台幣(%)	境外人民幣(%)
1Week	0.70	0.70	0.75	0.70
2Week	0.80	0.80	0.75	0.80
1 Month	0.90	0.90	0.77	0.90
2 Month	1.00	1.00	0.78	1.00
3 Month	1.00	1.00	0.78	1.00

## 信用連結商品報價

標的代號	標的名稱	利率	到期日	付息方式	可承做本金
24894	瑞軒四	2.50%	101/1/4	每季	NTD 三千萬
23772	微星二	1.95%	102/4/25	每季	NTD 三千萬
49063	正文三	2.10%	103/7/11	每季	NTD 二千萬

附註

\*: 代表該債券為永續型債券，利率之後將有可能變動，或為可召回債券，請進一步瞭解發行條件。

%: 債券交割是以含息價為基準。

## 免責聲明

本文為永豐金證券之每日債券評論。其所涵蓋之信息並非為特定投資之推薦。數據來源彭博社(Bloomberg)。永豐金證券假設數據資料皆公開並可信任之。評論為永豐金證券之觀點。本文內容僅供參考之用，並不構成與永豐金證券，或其相關機構進行任何證券或產品之交易合約。本文內容並非未經許可的法律權限內的提議或邀請，或者對瀏覽之投資人的提議或邀請。

本文的數據與觀點反映目前市場的現況以及我們至今的判斷。鑒於市場變化，我們在未經全面確認的情況下，依賴所假設公開來源的信息為準確且完整。我們的觀點及其基礎假設可能在未與事先通知的情況下而發生變化。證券資產價格變化可以用於說明的作用但並不代表真實的回報。

一些信息可能包括預期看法與新聞整理。我們的評論是基於不同的風險、不確定因素及假設，實發事件或結果或市場所實現的表現可能與預述的情況有不同。

投資涉及風險，包括本金損失的可能性。過去的表现與歷史數字並不一定代表未來的表現。本文內容不得造成任何投資建議或推薦，並且並非為針對特定的目標、市場狀況或某人的個別需要而準備。投資者應自行研究全部相關資料。

過往表現並不代表未來業績。無任何示範或保證可以展示個別策略的效能或可能獲得的實際回報。

## 全球據點

### Hong Kong

SinoPac Securities (Asia) Ltd.  
21st Floor, One Peking  
1 Peking Road,  
Tsim Sha Tsui, Kowloon, Hong Kong  
Tel: +852- 2586-8288  
Toll Free : 0080-185-6674(Taiwan)  
Fax: +852-2586-8300

### Shanghai

SinoPac Securities (Asia) Limited  
Suite 2405, Hua Xia Bank Tower,  
256 South Pudong Road, Shanghai  
People's Republic of China  
Tel: +86-21-6886-5358  
Fax: +86-21-6886-5969

### London

SinoPac Securities (Europe) Ltd.  
5th Floor · Habib House  
42 Moorgate  
London EC2R 6EL  
United Kingdom,  
Registered in England and Wales No. 3766464  
Tel: (44 20) 7614 9999  
Fax: (44 20) 7614 9979

### Taipei

SinoPac Securities Corporation  
17F · 2 Chung Ching S. Road · Sec 1  
Taipei 100 ·  
Taiwan  
Tel: (886 2) 2382-8219/2312-3866  
Fax (886 2) 2382-3464

## 彭博頁面

SinoPac Securities Corp

[www.taiwanresearch.com](http://www.taiwanresearch.com)

Bloomberg page: SIAL