

全球指標公債

	最新殖利率	前日變化(BP)
美國五年公債	0.8%	(2.22)
美國十年公債	1.81%	(2.41)
美國三十年公債	2.93%	(2.18)
德國五年公債	0.42%	(3.20)
德國十年公債	1.5%	(3.00)
德國三十年公債	2.3%	(3.90)
中國三年期點心公債(CNH)	2.15%	0.03
中國五年期點心公債(CNH)	2.83%	3.21
中國十年期點心公債(CNH)	3.16%	(1.05)
中國十五年期點心公債(CNH)	3.5%	(0.79)

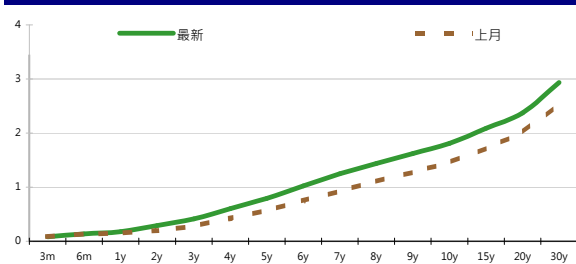
Markit CDX & iTraxx 信用指數

	指數	前日變化(BP)
全球主權 iTraxx 指數	239	(2)
北美投資級 CDX 指數	100	(1)
歐洲投資級 iTraxx 指數	145	(0)
日本投資級 iTraxx 指數	186	(0)
亞洲投資級 iTraxx 指數 (不包含日本)	159	(1)

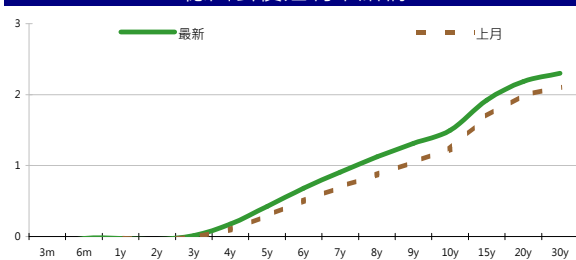
外匯市場

	價格	指數	前日變化(%)	
歐元兌美元	1.23	道瓊工業	13275.2	0.19 %
美元兌日圓	79.55	那斯達克	3076.588	0.46 %
美元兌人民幣	6.36	S&P 500	1418.16	0.19 %
美元兌台幣	30.00	德國工業	7040.88	0.64 %
歐元兌台幣	37.04	英國FTSE	5852.42	0.31 %
港幣兌台幣	3.87	法國CAC	3488.38	0.23 %
人民幣兌台幣	4.72	日經225	9092.76	0.77 %

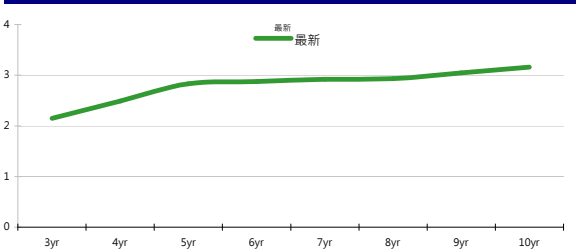
美國公債殖利率期間結構



德國公債殖利率結構



CNH公債殖利率結構



固定收益每日評論

美債利率相較前幾天劇烈的波動，週五的變化不大，波動區間為4bps，週五公布的8月份密西根消費者信心指數比預期高，73.6 vs 72.2，但是對利率無影響。美債十年期利率上週幾次測試200 MA的1.86%水準皆無斬獲，終場美國五年期公債利率收在0.80%，十年期公債利率收在1.81%，三十年期公債利率收在2.93%。歐元區公債方面，歐元區週五並無重要數據或新發展，西班牙十年期公債利率下跌8 bps，德債利率則小幅走低，終場德債五年期殖利率收在0.42%，十年期殖利率收在1.50%，三十年期殖利率收在2.30%。

上週五台債市場在籌碼穩定以及對後市看法樂觀，買盤偏強使殖利率下滑0.5bp。從盤後籌碼分布來看，仍主要由證券商積極追價，銀行仍偏區間操作。最終五年券01-6期收在0.9055%下滑0.5，成交量19億；十年券01-5收在1.1815%下滑0.55bp，成交量170億。預料短線上台債利率走勢區間偏下。今天十年券01-5期區間看1.16%-1.21%。

週五亞洲信用市場交易清淡，但市場仍有些許買盤進場。表現較強的是中國和香港的地產名字，tighten 5~7 bps，其他中國名字小幅tighten 2bps。韓國名字則是持平至tighten 5bps。上週EM Bond Fund flow仍持續淨流入，但流入hard currency的量降低，從前一週的328mm至200mm，local currency則維持不變為277mm。在信用違約指數方面，全球主權指數收在239點，北美指數收在100點，歐洲指數收在145點，日本指數收在186點，亞洲指數收在159點。

美國十年期公債利率



來源: Bloomberg

## 每日債券小常識

問：我看永豐金證發行一檔人民幣債券指數，請問這是什麼東西？  
答：在HSBC和花旗陸續發行離岸人民幣債券指數之後，永豐金證券(亞洲)也推出永豐金點心債指數，這指數將由44檔固定利率，存續期間一年以上，流通面額五億人民幣以上的債券組成，將以2011年5月31日為基準日，起始值為100，提供離岸人民幣債券績效評估的另一種指標，讓投資人能夠更佳方便追蹤人民幣投資組合的總收益。

問：請問我可以在哪邊取得這個指數的資訊？

答：您可以透過香港金管局CMU網站報價 (<http://www.cmu.org.hk>)，以及彭博資訊網的SSALCNHB Index <GO> 的方式查詢，或者可以到永豐金證(亞洲)的報價系統 SIAL<GO> 得到最新報價，此報價將會在美個交易日六點整進行更新。

問：請問這個服務是收費的嗎？

答：不像其他公司要求收費，本服務是完全免費！

## 每日公司介紹

公司名稱：韓國國家農業合作社

產業別：金融業

信評資料:	展望	短期評等	長期評等
Moody's	NEG	P-1	A1
S&P	--	NR	NR

重要指標:

ROE	5.249
EBITDA/Interest Expense	--
Debt/Equity	239.747
Quick Ratio	--

## 公司簡介

韓國國家農業合作社主要業務包括：運銷和供給、銀行和保險、家畜業務。目前韓國農協體系包含地方基層農協及上層農協中央會，基層農協為城鄉地區資金借貸、供給和調節之重要管道，韓國農協中央會則為維繫整個農業合作體系最主要經濟的來源，就分行數來說，為韓國第二大銀行，目前韓國預計在2012年初會將銀行業務進行分拆

## 近日新定價快訊

發行公司: BSH Bosch und Siemens	幣別: CNH
發行日期: 2012/7/24	到期日: 26/01/2015 (2.5yr) 24/07/2017 (5yr) 25/07/2022 (10yr)
擔保: N	產業別: 家電業
票面利率: 2.9% (2.5yr) 3.8% (5yr) 4.375% (10yr)	信用評等:
發行額: 1.25 bn	Moody's --
其他附註:	S&P A
	Fitch --
	TRC --

## 公司簡介

Bosch家電成立於1886年，結合精密電機工程及電子科技，為世界工業技術之先驅。在1967年並與Siemens集團的家電事業組成BSH Bosch und Siemens Hausgeraete GmbH (簡稱BSH家電集團)。BSH家電集團於全球近50個國家成立分公司或代理商，行銷超過130個國家，為全球三大家電製造商之一。

## 近日新定價快訊

發行公司: 南亞塑膠	幣別: TWD
發行日期: 2012年9月底前	到期日: 2017/2019
擔保: 無	產業別: 塑膠工業
票面利率: 1.25% / 1.37%	信用評等:
發行額: 2.4bn/2.8bn	Moody's --
其他附註:	S&P --
	Fitch --
	TRC twAA-

## 公司簡介

南亞為全球第四大MEG廠商，成立於1958年，主要產品為聚酯纖維、銅箔基板、DO、BRA、玻璃纖維絲、其他加工產品，本業獲利表現穩定。該公司投資收益來源主要來自子公司，如南亞科技、南亞電路板、台化、南亞(香港)(美國)，惟近年因認列南亞科技巨幅虧損，導致整體獲利表現不佳。

## 近日新定價快訊

發行公司: Golden Developments Holdings Ltd.	幣別: CNH
發行日期: 09/07/2012	到期日: 09/07/2014
擔保: Y	產業別: 鋼鐵業
票面利率: 4.5%	信用評等:
發行額: 275 mn	Moody's --
其他附註: Guaranteed by Yieh Phui Enterprise Co., Ltd	S&P --
	Fitch --
	TRC --

## 公司簡介

燐輝鋼鐵成立於1995年，可生產各式熱浸鍍鋅與烤漆鋼品，為全世界產量最大的單鍍廠，鍍鋅鋼品與烤漆鋼品最高年產量分別為2003年130.5萬公噸及43.3萬公噸。

## 近日新定價快訊

發行公司: 台積電	幣別: TWD
發行日期: 2012年9月	到期日: 2017/2019
擔保: 無	產業別: 電子業
票面利率: TBD	信用評等:
發行額: 9bn / 6bn	Moody's --
其他附註: 101年8月16日競標	S&P --
	Fitch --
	TRC twAAA

## 公司簡介

台積電於民國七十六年在新竹科學園區成立，是全球第一家的專業積體電路製造服務公司。為業界的創始者與領導者，是全球規模最大的專業積體電路製造公司，提供業界最先進的製程技術及擁有專業晶圓製造服務領域最完備的元件資料庫、智財、設計工具、及設計流程。

## 外幣公司債參考報價

## 美元計價

發行單位 / 票面利率(%) / 到期日(年)	發行量(M)	殖利率	買價	/	賣價	Moody's	S&P	Note
C 2.8 07/16/13	330	1.522	100.000	/	101.000	--	A-	花旗集團
BEIENT 4 1/2 04/25/22	800	3.787	105.298	/	106.155	Baa1	A-	北控水務
CAPITA 3.731 03/21/18	400	2.831	104.184	/	105.045	A3	--	新加坡不動產信託
CNOOC 3 7/8 05/02/22	1500	3.102	106.420	/	106.420	Aa3	AA-	中海油
CNPCCH 2 3/4 04/19/17	650	2.088	102.920	/	102.920	A1	A+	中國石油天然氣集團公司
EIBKOR 4 01/11/17	1250	2.100	107.916	/	107.916	A1	A	韓國進出口銀行
EIBKOR 5 04/11/22	1000	3.354	113.447	/	113.447	A1	A	韓國進出口銀行
FUBON 6 1/8 11/30/20	200	4.664	109.312	/	110.525	--	BBB	富邦集團
HANABK 3 1/2 10/25/17	500	2.609	104.280	/	104.280	A1	A	韓亞銀行
HIGHWY 4 1/2 03/23/15	700	1.824	106.474	/	106.970	A1	A	韓國高速公路
HKLSP 4 1/2 06/01/22	500	3.771	105.390	/	106.426	A2	A-	香港置地
HUWHY 3 1/2 01/13/17	1000	2.207	105.125	/	105.634	A3	A-	和記黃埔
HUWHY 4 5/8 01/13/22	1500	3.675	107.160	/	107.811	A3	A-	和記黃埔
HUWHY 6 05/29/49	1000	5.732	103.496	/	104.361	Baa2	BBB	和記黃埔
INDKOR 2 3/8 07/17/17	500	2.427	99.758	/	99.758	A1	A	韓國工業銀行
KDB 3 1/2 08/22/17	1250	2.632	104.039	/	104.039	A1	A	韓國發展銀行
KEB 3 1/8 06/26/17	700	2.663	102.085	/	102.085	A2	A-	韓國外換銀行
KOREAT 3 7/8 01/20/17	350	2.472	105.577	/	106.070	--	A	韓國電信
KORELE 2 1/2 07/16/17	500	2.466	100.153	/	100.153	A1	A	韓國電力公司
KORELE 4 3/4 07/13/21	500	3.049	113.150	/	113.150	A1	A	韓國電力公司
KOROIL 4 10/27/16	1000	2.201	107.142	/	107.142	A1	A	韓國石油公司
LIFUNG 5 1/4 05/13/20	750	3.781	109.750	/	109.750	A3	A-	利豐集團
LOTTE 3 3/8 05/09/17	400	2.614	103.080	/	103.618	A3 /*-	--	樂天百貨
MALAYS 3.928 06/04/15	1250	1.642	106.000	/	106.375	A3	A-	馬來西亞公債
MALAYS 2.991 07/06/16	1200	2.045	103.375	/	103.625	A3	A-	馬來西亞公債
MIZUHO 2.55 03/17/17	1500	1.839	102.906	/	103.295	A1	A+	瑞穗銀行
NACF 3 1/2 02/08/17	500	2.542	103.756	/	104.268	A1	A	韓國國家農業合作社
NTT 1.4 07/18/17	750	1.345	100.260	/	100.260	Aa2	AA	NTT
OCBCSP 1 5/8 03/13/15	1000	1.242	100.960	/	100.960	Aa1	AA-	新加坡華僑銀行
ORIX 3 3/4 03/09/17	500	3.078	102.830	/	102.830	Baa2	A-	ORIX株式會社
POHANG 4 1/4 10/28/20	700	3.474	105.478	/	105.478	A3 /*-	A-	浦項鋼鐵
PUSAN 4 1/8 02/09/17	300	2.565	106.291	/	106.776	A2	--	釜山銀行
SCBTB 3 3/8 09/19/17	600	2.842	102.500	/	102.500	A3	BBB+	暹羅商業銀行
SHNHAN 4 3/8 07/27/17	700	2.558	108.119	/	108.607	A1	A	新韓銀行
SINOPE 2 3/4 05/17/17	1000	1.993	103.400	/	103.400	Aa3	A+	中石化
SINOPE 2 3/4 05/17/17	1000	1.993	103.400	/	103.400	Aa3	A+	中石化
SINOPE 4 7/8 05/17/42	1000	4.197	111.450	/	111.450	Aa3	A+	中石化
STANLN 4 07/12/22	1250	4.046	99.936	/	100.489	A3	A-	渣打銀行
SUMIBK 1.35 07/18/15	1000	1.009	100.973	/	100.973	Aa3	A+	三井住友銀行
SUMIBK 1.8 07/18/17	1250	1.672	100.600	/	100.600	Aa3	A+	三井住友銀行
SUMIBK 3.2 07/18/22	750	3.217	99.855	/	99.855	Aa3	A+	三井住友銀行
SUNHUN 4 1/2 02/14/22	900	3.997	103.487	/	104.383	A1	A+	香港新鴻基地產
SWIPRO 4 3/8 06/18/22	500	3.674	105.733	/	105.733	A2	A-	太古地產
TINGYI 3 7/8 06/20/17	500	3.024	103.588	/	103.996	Baa1	BBB+	康師傅控股
VW 1 7/8 10/13/16	500	1.769	100.324	/	100.520	A3	A-	福斯汽車

## 附註

\*: 代表該債券為永續型債券，利率之後將有可能變動，或為可召回債券，請進一步瞭解發行條件。

%: 債券交割是以含息價為基準。

## 境外人民幣公司債參考報價: 中資企業

發行單位 / 票面利率(%) / 到期日(年)	發行量(M)	殖利率	買價	/	賣價	Moody's	S&P	Note
ADBCH 3 01/17/14	2100	2.907	99.750	/	100.500	NR	AA-u	中國農業發展銀行
ADBCH 3.2 01/17/15	550	3.036	100.000	/	100.750	NR	AA-u	中國農業發展銀行
ADBCH 3 1/2 01/17/17	350	3.346	100.250	/	101.000	NR	AA-u	中國農業發展銀行
BCHINA 2.9 09/30/13	2800	2.783	99.750	/	100.500	--	A	中國銀行
BOCOM 2.98 03/09/14	700	3.146	99.250	/	100.250	--	A-	交通銀行
BEIENT 3 3/4 06/30/14	1450	3.748	99.500	/	100.500	--	--	北控水務
BEIENT 5 06/30/16	500	4.534	101.000	/	102.250	--	--	北控水務
BJCAPT 4 3/4 02/21/14	1150	4.575	99.250	/	101.250	--	--	首創置業
BJASST 4 7/8 12/02/13	1000	4.564	99.750	/	101.000	--	--	首長國際
BYDCOL 4 1/2 04/28/14	1000	11.456	88.750	/	90.500	--	--	比亞迪股份有限公司
CHIEAS 4 08/08/14	2500	3.932	99.500	/	100.750	--	--	中國東方航空
CGB 1 12/0	2000	1.896	98.250	/	99.500	Aa3	AA-	中國附息國債
CGB 3.3 10/27/14	500	2.060	102.250	/	103.000	Aa3	--	中國附息國債
CGB 1.8 12/01/15	2000	2.197	98.250	/	99.250	Aa3	AA-	中國附息國債
CGB 2.48 12/01/20	1000	3.118	94.750	/	96.000	Aa3	AA-	中國附息國債
CGB 1.4 08/18/16	5000	2.595	95.000	/	96.000	Aa3	AA-	中國附息國債
CGB 0.6 08/18/14	6000	2.085	96.750	/	97.500	Aa3	AA-	中國附息國債
CGB 1.94 08/18/18	3000	2.924	94.000	/	95.250	Aa3	AA-	中國附息國債
CGB 2.36 08/18/21	1000	3.147	93.250	/	94.500	Aa3	AA-	中國附息國債
CHCHTO 4 1/2 05/19/14	600	5.566	97.250	/	99.250	--	--	中國誠通發展集團
CHIPOW 3.2 12/23/15	800	5.053	93.750	/	95.000	--	--	中電國際
CHIPWR 3 3/4 04/29/14	500	6.045	95.750	/	97.000	--	--	中國電力新能源發展
CHIPWR 6 1/2 01/09/17	800	6.664	98.250	/	100.500	--	--	中國電力新能源發展
CHIWIN 6 3/8 04/04/14	750	16.098	85.500	/	87.750	--	--	中國風電集團
CHMERC 2.9 11/19/13	700	3.105	99.250	/	100.250	--	--	招商局集團(香港)
CHMERC 3 06/30/16	1600	4.169	95.250	/	96.500	--	--	招商局集團
CHMERC 2 06/30/14	1400	3.403	97.000	/	98.000	--	--	招商局集團
CITPAC 2.7 08/03/16	1000	3.871	94.000	/	97.500	--	--	中信泰富
COFCO 1.85 06/03/14	3000	3.981	96.000	/	96.750	--	--	中國糧油食品集團(香港)
CHMING 2.95 04/13/14	500	9.953	88.250	/	91.000	--	--	晨鳴紙業
CNPCCH 2.55 10/26/13	2500	2.873	99.250	/	100.000	A1	A+	中石油
CNPCCH 2.95 10/26/14	500	2.949	99.500	/	100.500	A1	A+	中石油
EXIMCH 2.65 12/02/13	4000	2.749	99.500	/	100.250	--	AA-	中國進出口銀行
EXIMCH 2.7 04/07/14	3000	2.778	99.500	/	100.250	--	AA-	中國進出口銀行
EXIMCH 2.9 04/05/15	1000	2.899	99.500	/	100.500	--	AA-	中國進出口銀行
GZRFPR 7 04/29/14	2612	9.199	96.000	/	97.250	--	--	富力地產
HAIAIR 6 09/16/14	1000	7.797	96.000	/	97.250	--	--	海南航空
HAIAIR 5 1/4 01/20/15	500	7.494	94.000	/	96.250	--	--	海南航空
INDEPS 4.65 07/21/14	1000	6.050	96.750	/	98.250	--	BB-	銀泰百貨
LONGYU 4 1/2 12/21/13	690	4.691	99.250	/	100.250	--	--	龍源電力
PCDHK 5 1/4 02/01/14	750	11.897	90.500	/	92.250	--	--	春天百貨
PINGIN 2.075 06/09/14	2000	3.524	97.000	/	98.000	--	--	平安保險
RESOPW 2.9 11/12/13	1000	3.108	99.250	/	100.250	NR	BBB-	華潤電力
RESOPW 3 3/4 11/12/15	1000	3.624	99.750	/	101.000	NR	BBB-	華潤電力
ROADKG 6 02/25/14	1300	7.787	96.750	/	98.250	Ba3	BB-	路勁基建
SBSG 3 1/8 12/01/13	1000	2.922	99.750	/	100.750	A3	A	上海寶鋼集團
SBSG 3 1/4 03/01/14	500	3.081	99.750	/	100.750	A3	A	上海寶鋼集團
SBSG 3 1/2 12/01/14	2100	3.326	100.000	/	100.750	A3	A	上海寶鋼集團
SBSG 3.675 03/01/15	900	3.466	100.000	/	101.000	A3	A	上海寶鋼集團
SBSG 4 3/8 12/01/16	500	3.610	102.500	/	103.500	A3	A	上海寶鋼集團
SBSG 4.15 03/01/17	1500	3.786	101.000	/	102.000	A3	A	上海寶鋼集團
SDBC 2.7 11/11/13	3000	2.698	99.750	/	100.250	--	AA-	國家開發銀行
SDBC 3.1 01/16/15	867	2.936	100.000	/	100.750	NR	AA-	國家開發銀行
SDBC 4.2 01/19/27	2500	4.153	100.000	/	101.000	NR	AA-	國家開發銀行
SHASHU 6 1/2 07/22/14	1500	7.784	97.000	/	98.500	--	BB-	山水水泥
SINOCH 1.8 01/18/14	3500	3.446	97.250	/	98.250	--	--	中化集團
SINOTR 3.3 10/11/14	2600	3.975	97.500	/	99.750	--	--	中國對外貿易運輸
SANYPH 7 1/2 03/28/15	800	8.754	96.500	/	97.750	--	--	海航集團(香港)
SZOCTH 3 1/2 05/25/14	1000	6.006	94.750	/	97.000	--	--	華僑城
TSLIEN 5 3/4 11/10/14	1300	5.745	99.250	/	100.750	--	--	津聯集團
ZHNGCE 2 08/04/14	900	3.814	96.250	/	97.000	--	--	中策橡膠
ZHOSHK 4 3/4 04/21/14	1250	10.977	89.750	/	91.750	--	--	中升控股

附註

\* 債券交割是以含息價為基準。

## 境外人民幣公司債參考報價: 非中資企業

發行單位 / 票面利率(%) / 到期日(年)	發行量(M)	殖利率	買價	/	賣價	Moody's	S&P	Note
ADSEMI 4 1/4 09/20/16	500	4.76	97.000	/	99.25	--	--	日月光
AIFP 3.95 09/19/18	850	3.787	100.250	/	101.5	--	A	法國液化空氣集團
AIFP 3 09/19/16	1750	3.032	99.500	/	100.25	--	A	法國液化空氣集團
ALOPF 4 1/4 03/09/15	500	3.781	100.750	/	101.5	Baa2	BBB	阿爾斯通
AMXLMM 3 1/2 02/08/15	1000	2.813	101.000	/	102.25	A2	A-	AMERICA MOVIL
ASACEM 2.95 09/30/14	586	3.885	97.250	/	99	--	--	亞泥中國
ASIA 2.85 10/21/20	1200	2.832	99.500	/	100.75	Aaa	AAA	亞洲開發銀行
BLUSKY 6 1/2 06/20/14	600	8.836	95.000	/	97.25	--	--	香港航空
BNKEA 3.65 05/11/15	1000	3.165	100.750	/	101.75	--	A	東亞銀行
BPLN 1.7 09/15/14	700	2.639	97.500	/	98.75	A2	A	BP集團
BSHBOS 2 3/8 09/29/14	850	2.62	99.000	/	100	--	A	博世和西門子家用電器集團
BSHBOS 3 3/8 09/28/16	750	3.342	99.500	/	100.75	--	A	博世和西門子家用電器集團
CAT 2.9 03/16/14	1260	2.817	99.750	/	100.5	A2	A	開拓重工
CHLEAS 5 04/05/15	750	4.844	99.750	/	101	--	--	中租迪和(BVI)
CJCHEI 2 1/4 07/06/14	1100	4.213	95.750	/	97.25	--	--	CJ國際控股有限公司
DANGMK 2.9 10/20/14	500	3.444	98.250	/	99.5	--	--	DANGA CAPITAL BHD
EBIUH 4 7/8 03/12/15	1000	4.144	101.250	/	102.25	A3	--	EMIRATES NBD PJSC
F 4 7/8 03/26/15	1000	4.001	101.500	/	102.75	--	BB+	福特汽車公司
FRESHK 3.9 06/03/14	1250	5.542	96.500	/	98	--	--	遠東宏信
FRESHK 6.95 12/21/16	750	6.811	99.000	/	102	--	--	遠東宏信
GALENT 4 5/8 12/16/13	1380	4.128	100.000	/	101.25	--	--	銀河娛樂集團
GENHKS 3.95 06/30/14	1380	4.516	98.000	/	100	--	--	雲頂香港
GLPSP 3 3/8 05/11/16	2650	3.628	98.500	/	99.75	Baa2	--	普洛斯集團
HITCAP 3 3/4 03/22/15	500	3.596	99.750	/	101	--	A-	日立資本
HKCGAS 1.4 04/11/16	1000	3.008	94.000	/	95	A1	A+	香港中華煤氣
HPWELL 1.55 05/18/14	600	3.954	95.000	/	97	--	--	合和基建
HSBC 2 7/8 04/30/15	2000	2.535	100.500	/	101.25	Aa3	AA-	匯豐銀行
IDBI 4 1/2 11/18/14	650	4.675	99.000	/	100.25	Baa3	BBB-	印度工業發展銀行
ILFSIN 5 3/4 04/26/15	630	5.19	101.000	/	101.75	--	--	ITNL Offshore Pte Ltd
LGFP 9 11/14/14	1500	6.247	105.000	/	106.25	--	--	拉法基瑞安水泥
LOTTE 4 02/09/15	750	3.466	100.750	/	101.75	A3 /*-	--	樂天百貨
LXSGR 3.95 02/16/15	500	3.316	101.000	/	102	Baa2	BBB	英國朗盛公司
MITSCO 4 1/4 03/01/17	500	3.885	101.000	/	102	A2	A+	三井物產
MS 1 5/8 06/02/14	500	4.131	95.250	/	96.25	Baa1	A-	摩根士丹利
NEWFOC 3 3/4 08/17/13	200	5.592	98.250	/	98.25	--	--	新焦點
NWDEVL 2 3/4 07/14/14	1000	4.349	96.500	/	97.75	--	--	新創建集團
ORIX 2 03/24/14	400	3.805	96.750	/	97.75	--	A-	歐力士
ORIX 4 11/29/14	500	3.984	99.500	/	100.5	NR	A-	歐力士
PAHSP 6 1/2 06/02/14	600	10.353	92.750	/	95	--	--	太平洋恩利
RBIIV 4.55 03/23/14	750	4.465	99.750	/	100.5	A2	A	瑞弗森國際銀行集團
SINCON 4 3/4 04/14/14	1380	8.315	93.750	/	95.5	--	--	勝獅貨櫃
SOCGEN 5 04/19/15	500	4.294	101.250	/	102.25	A2	A	法國興業銀行
SOLARG 4 3/4 08/24/14	300	5.416	98.750	/	98.75	--	--	陽光能源
SUNHKC 4 04/28/14	500	7.375	94.000	/	95.5	--	--	亞洲聯合財務有限公司
TSCOLN 1 3/4 09/01/14	725	2.514	98.000	/	99	Baa1	A-	特易購
TPVTEC 4 1/4 03/21/14	500	5.933	96.500	/	98.5	--	--	冠捷科技
VTB 2.95 12/23/13	1000	3.528	98.750	/	99.75	Baa1	BBB	VTB銀行
VW 2.15 05/23/16	1500	2.785	97.250	/	98.25	A3	A-	福斯汽車
YUENFO 3.1 02/10/14	300	4.234	98.400	/	98.4	--	--	永豐餘
YUM 2 3/8 09/29/14	350	3.117	98.000	/	99	Baa3	BBB	百勝餐飲

附註

\* 債券交割是以含息價為基準。

## 台幣公司債參考報價

名稱 / 票面利率(%) / 到期日(年)	殖利率	客戶買價	客戶賣價	發行單位 / 票面利率(%) / 到期日(年)	殖利率	百元價格	客戶賣價
98塑化2 / 1.42 / 2016/5/25	1.359	100.061	100.378				
98南亞1 / 1.88 / 2014/2/26	1.355	100.728	100.829				
98統一1A / 1.23 / 2012/12/22	1.155	100.013	100.030				
00鴻海1 / 1.47 / 2016/3/8	1.504	99.732	100.027				
00裕融1 / 1.27 / 2014/6/10	1.300	99.857	100.034				
00萬海1A / 1.65 / 2016/6/22	1.625	99.998	100.183				

## 外幣可轉換公司債

Ticker	轉換公司	幣別	賣價	/	買價	賣回日程	到期日	票面利率	現股價格	平價
KNYUTT 0 10/27/13	京元電	USD	--	/	--	2012/10/27	2013/10/27	0	14.45	124.00
ACERST 0 08/10/15	宏碁	USD	98.65	/	99.58	2013/8/10	2015/8/10	0	27.50	28.60
ACERST 0 08/10/17	宏碁	USD	99.79	/	100.79	2015/8/10	2017/8/10	0	27.50	27.79
ASACEM 0 01/27/16	遠東新	USD	95.69	/	96.63	2014/1/27	2016/1/27	0	34.45	56.77
AUOPT 0 10/13/15	友達	USD	79.25	/	79.89	--	2015/10/13	0	9.08	23.34
EPIST 0 01/27/16	晶電	USD	94.54	/	95.52	2014/1/27	2016/1/27	0	61.90	48.42
HONHAI 0 10/12/13	鴻海	USD	99.00	/	99.51	--	2013/10/12	0	84.50	64.07
TATUNG 0 03/25/14	大同	USD	94.31	/	95.08	--	2014/3/25	0	6.41	34.38
TPKHOL 0 04/20/14	F-宸鴻	USD	94.18	/	94.86	--	2014/4/20	0	400.00	51.56
ASACEM 0 06/07/16	亞泥	USD	100.98	/	101.66	2014/6/7	2016/6/7	0	38.75	78.88
TWGC 0 07/28/14	台玻	USD	93.46	/	94.46	--	2014/7/28	0	28.75	46.97
UNIMIC 0 05/24/16	聯電	USD	95.42	/	96.28	2014/5/24	2016/5/24	0	2.12	63.47
RADOPT 0 07/21/16	瑞儀光電	USD	103.48	/	105.24	2014/7/21	2016/7/21	0	124.50	93.74
SLACP 0 05/12/16	香格里拉(亞洲)	USD	97.62	/	98.19	--	2016/5/12	0	14.20	49.53
FEAST 3 5/8 03/05/15	遠東發展	HKD	99.65	/	100.39	--	2015/3/5	3.625	1.41	42.73
SHTGF 3.3 10/22/14	信德集團	HKD	99.93	/	100.50	2012/10/22	2014/10/22	3.3	2.78	38.77
XINHD 2 1/2 10/20/15	亨得利	HKD	99.15	/	99.73	2013/10/20	2015/10/20	2.5	2.12	42.81
LOTTES 0 07/05/16	樂天百貨	USD	95.78	/	96.37	2014/7/5	2016/7/5	0	311000.00	45.66
LOTTES 0 07/05/16	樂天百貨	JPY	96.05	/	96.76	2014/7/5	2016/7/5	0	311000.00	45.10
HYUELE 4 1/2 12/14/15	SK HYNIX INC	USD	99.44	/	99.94	--	2012/12/14	4.5	22500.00	50.83
STXPOC 4 1/2 11/20/15	STX PAN OCEAN CO	USD	96.64	/	97.38	2012/11/20	2014/11/20	4.5	4125.00	31.30
LGTELE 0 09/29/12	LG UPLUS CORP	USD	100.90	/	102.22	--	2012/9/29	0	7700.00	89.33
HJSHNW 4 07/20/16	韓進海運有限公司	USD	91.08	/	93.78	2014/7/20	2016/7/20	4	14400.00	55.50
OSIMSP 2 3/4 07/05/15	OSIM INTL LTD	SGD	98.22	/	99.07	2014/7/5	2016/7/5	2.75	1.32	66.30
SMCPM 2 05/05/14	SAN MIGUEL	USD	102.50	/	103.31	--	2014/5/5	2	112.00	101.62
CATFIN 0 08/14/14	國泰金	USD	102.62	/	103.08	--	2014/8/14	0	29.55	81.26

## 信用連結商品報價

連結標的	標的名稱	TCRI	利率	債券到期日/賣回日	付息方式	可承做本金
XS0347678079 Corp	亞泥轉遠東新世紀海外交換債(USD)		2.70%	2013/2/20	每季	最高USD 1500萬
23772	微星二	4	2.10%	2013/4/25	每季	TWD 30,000,000
29031	遠百一	4	1.60%	2014/3/3	每季	TWD 50,000,000
28851	元金一	twA+	1.75%	2013/6/17	每季	TWD 20,000,000

## 回購交易利率牌告

天期	USD(%)	EUR(%)	TWD(%)	CNH(%)
1Week	0.65	--	0.65	2.60
2Week	0.75	--	0.65	2.60
3Week	0.90	--	0.65	--
1 Month	1.30	1.00	0.70	2.60
2 Month	--	--	--	2.70
3 Month	1.40	--	--	2.80
6 Month	--	--	--	3.00
1 Year	--	--	--	3.20

## 附註

\*: 代表該債券為永續型債券，利率之後將有可能變動，或為可召回債券，請進一步瞭解發行條件。

%: 債券交割是以含息價為基準。

## 免責聲明

本文為永豐金證券之每日債券評論。其所涵蓋之信息並非為特定投資之推薦。數據來源彭博社(Bloomberg)。永豐金證券假設數據資料皆公開並可信任之，評論為永豐金證券之觀點。本文內容僅供參考之用，並不構成與永豐金證券，或其相關機構進行任何證券或產品之交易合約。本文內容並非未經許可的法律權限內的提議或邀請，或者對瀏覽之投資人的提議或邀請。

本文的數據與觀點反映目前市場的現況以及我們至今的判斷。鑒於市場變化，我們在未經全面確認的情況下，依賴所假設公開來源的信息為準確且完整。我們的觀點及其基礎假設可能在未與事先通知的情況下而發生變化。證券資產價格變化可以用於說明的作用但並不代表真實的回報。

一些信息可能包括預期看法與新聞整理。我們的評論是基於不同的風險、不確定因素及假設，實發事件或結果或市場所實現的表現可能與預述的情況有不同。

投資涉及風險，包括本金損失的可能性。過去的表现與歷史數字並不一定代表未來的表現。本文內容不得造成任何投資建議或推薦，並且並非為針對特定的目標、市場狀況或某人的個別需要而準備。投資者應自行研究全部相關資料。

過往表現並不代表未來業績。無任何示範或保證可以展示個別策略的效能或可能獲得的實際回報。

## 全球據點

### Hong Kong

SinoPac Securities (Asia) Ltd.  
21st Floor, One Peking  
1 Peking Road,  
Tsim Sha Tsui, Kowloon, Hong Kong  
Tel: +852-2586-8340  
Toll Free : 0080-185-6674(Taiwan)  
Fax: +852-2586-8300

### Shanghai

SinoPac Securities (Asia) Limited  
Suite 2405, Hua Xia Bank Tower,  
256 South Pudong Road, Shanghai  
People's Republic of China  
Tel: +86-21-6886-5358  
Fax: +86-21-6886-5969

### London

SinoPac Securities (Europe) Ltd.  
5th Floor · Habib House  
42 Moorgate  
London EC2R 6EL  
United Kingdom,  
Registered in England and Wales No. 3766464  
Tel: +44-20-7614-9999  
Fax: +44-20-7614-9979

### Taipei

SinoPac Securities Corporation  
17F · 2 Chung Ching S. Road · Sec 1  
Taipei 100 ·  
Taiwan  
Tel: +886-2-2382-8219/2312-3866  
Fax: +886-2-2382-3464

## 彭博頁面

SinoPac Securities Corp

[www.taiwanresearch.com](http://www.taiwanresearch.com)

Bloomberg page: SIAL