

全球指標公債

	最新殖利率	前日變化(BP)
美國五年公債	0.7%	0.17
美國十年公債	1.68%	(1.37)
美國三十年公債	2.79%	(1.25)
德國五年公債	0.37%	(5.50)
德國十年公債	1.38%	(8.40)
德國三十年公債	2.18%	(7.20)
中國三年期點心公債(CNH)	2.17%	(2.45)
中國五年期點心公債(CNH)	2.85%	(0.70)
中國十年期點心公債(CNH)	3.18%	(0.33)
中國十五年期點心公債(CNH)	3.52%	(0.04)

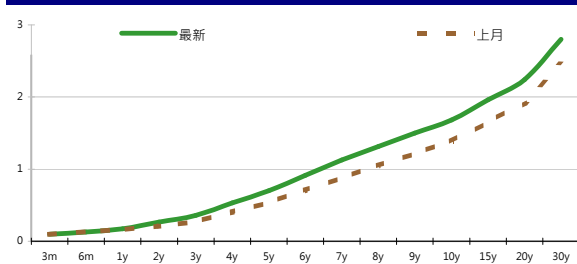
Markit CDX & iTraxx 信用指數

	指數	前日變化(BP)
全球主權 iTraxx 指數	229	1
北美投資級 CDX 指數	102	3
歐洲投資級 iTraxx 指數	145	3
日本投資級 iTraxx 指數	196	2
亞洲投資級 iTraxx 指數 (不包含日本)	146	(1)

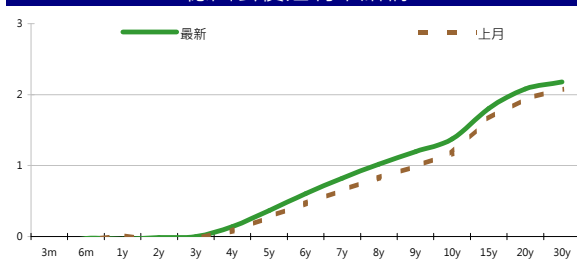
外匯市場

	價格	指數	前日變化(%)
歐元兌美元	1.26	道瓊工業	13057.46 (0.88)%
美元兌日圓	78.56	那斯達克	3053.404 (0.66)%
美元兌人民幣	6.35	S&P 500	1402.08 (0.81)%
美元兌台幣	29.94	德國工業	6949.57 (0.97)%
歐元兌台幣	37.59	英國FTSE	5776.6 0.04%
港幣兌台幣	3.86	法國CAC	3432.56 (0.84)%
人民幣兌台幣	4.71	日經225	9178.12 (1.17)%

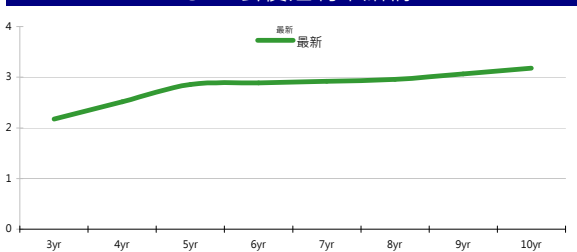
美國公債殖利率期間結構



德國公債殖利率結構



CNH公債殖利率結構



固定收益每日評論

週四美債利率在前一天美國盤大幅下跌後，亞洲時間買盤出現在HSBC的中國PMI數字遜於預期，利率走低2 bps。歐元區服務業PMI不如預期加上美國Initial jobless claims較前一週上升，即使七月份新屋銷售優於預期，美債利率收盤還是小跌，終場美國五年期公債利率收在0.70%，十年期公債利率收在1.68%，三十年期公債利率收在2.79%。歐元區公債方面，德國公佈GDP和PMI，大致符合預期或略低於預期，市場還是被risk off情緒籠罩，德債利率連續第二天大幅走低，終場德債五年期殖利率收在0.37%，十年期殖利率收在1.38%，三十年期殖利率收在2.18%。

昨日台債市場在面臨新十年券即將WI，雖前晚美債殖利率大幅下滑且盤中中國公布八月製造業PMI創今年來新低，由於台股表現強勁加上交易商換券殖利率是持平昨日。最終五年券01-6期收在0.8990%平盤，成交量18.5億；十年券01-5收在1.1839%持平，成交量194.5億。預料短線上雖面臨換券台債氣氛還是偏多。今日十年券01-5期區間看將在1.15%-1.20%。

週四亞洲公司債在美債利率大幅下降之後出現追價買盤，尤其以韓國名字為主，金融業平均tighten 5bps而公司名字表現更好，spread tighten 5~10 bps，買盤最強勁的是KOROIL，spread tighten 10~15 bps。中國、香港和其他東南亞名字的spread大致上平盤至小幅tighten。但是在美債利率大幅下跌下，各券次的價格皆有顯著上漲。在信用違約指數方面，全球主權指數收在229點，北美指數收在102點，歐洲指數收在145點，日本指數收在196點，亞洲指數收在146點。

美國十年期公債利率



來源: Bloomberg

每日債券小常識

問: 投資外幣債券優點?

答:

收益率高: 投資收益相較國內公債與公司債高, 享受定期配息。

稅率考量: 個人- 2010年起境外所得需自行申報。法人- 利息併入營利事業所得稅申報。

流動性較佳: 外幣債券發行規模較大, 次級市場流通性較投資國內公司債佳。

投資門檻低: 最低投資門檻為10萬美元。

交易成本低: 外幣債券複委託交易屬OTC交易, 不必額外支付交易所手續費與交易稅。

每日公司介紹

公司名稱: 浦項鋼鐵

產業別: 鋼鐵業

信評資料:	展望	短期評等	長期評等
Moody's	--	--	A3 *-
S&P	NEG	--	A-

重要指標:

ROE	8.663
EBITDA/Interest Expense	14.506
Debt/Equity	30.963
Quick Ratio	1.278

公司簡介

浦項鋼鐵是世界最大的鋼鐵製造商, 1968年總部成立於韓國浦項 (Pohang), 曾在2003年被世界鋼鐵動態研究機構 (WSD) 稱之為「世界上的最具競爭性的公司」, 並在2005年獲Fortune財星雜誌評選為「全球最受景仰的公司」。每年以兩大生產工廠約19,000個員工生產2,850萬公噸的鋼鐵。

近日新定價快訊

發行公司: BSH Bosch und Siemens	幣別: CNH
發行日期: 2012/7/24	到期日: 26/01/2015 (2.5yr) 24/07/2017 (5yr) 25/07/2022 (10yr)
擔保: N	產業別: 家電業
票面利率: 2.9% (2.5yr) 3.8% (5yr) 4.375% (10yr)	信用評等:
發行額: 1.25 bn	Moody's --
其他附註:	S&P A
	Fitch --
	TRC --

公司簡介

Bosch家電成立於1886年, 結合精密電機工程及電子科技, 為世界工業技術之先驅。在1967年並與Siemens集團的家電事業組成BSH Bosch und Siemens Hausgeraete GmbH (簡稱BSH家電集團)。BSH家電集團於全球近50個國家成立分公司或代理商, 行銷超過130個國家, 為全球三大家電製造商之一。

近日新定價快訊

發行公司: 台電	幣別: TWD
發行日期: 2012/8/16	到期日: 2019/8/16
擔保: 無	產業別: 電廠
票面利率: 1.39%	信用評等:
發行額: 5.7bn	Moody's --
其他附註: 101年度第3期	S&P --
	Fitch --
	TRC twAAA

公司簡介

台灣電力公司為經濟部下直屬單位, 且在國內的電力供應業者中, 具有市場獨占之優勢。由於電力需求隨著經濟成長而增加, 目前預估101年用電需求達1,995.1億度, 年成長約3.4%, 台電已擁有多元化發電的能力。

近日新定價快訊

發行公司: Golden Developments Holdings Ltd.	幣別: CNH
發行日期: 09/07/2012	到期日: 09/07/2014
擔保: Y	產業別: 鋼鐵業
票面利率: 4.5%	信用評等:
發行額: 275 mn	Moody's --
其他附註: Guaranteed by Yieh Phui Enterprise Co., Ltd	S&P --
	Fitch --
	TRC --

公司簡介

燐輝鋼鐵成立於1995年, 可生產各式熱浸鍍鋅與烤漆鋼品, 為全世界產量最大的單鍍廠, 鍍鋅鋼品與烤漆鋼品最高年產量分別為2003年130.5萬公噸及43.3萬公噸。

近日新定價快訊

發行公司: 裕民航運	幣別: TWD
發行日期: 2012/8/22	到期日: 2017/8/22
擔保: 有	產業別: 航運業
票面利率: 1.32%	信用評等:
發行額: 2bn	Moody's --
其他附註:	S&P --
	Fitch --
	TRC twA+

公司簡介

裕民航運為遠東集團成員之一, 主要業務包含船舶運輸、船舶買賣及船舶代理。計入8艘建造中的新船, 總艘數將達37艘, 總運量將達435萬噸, 目前為全台最大的散裝航運公司。

債券複委託下單專線: +886-2-2388-8700 客戶理財部

新台幣產品諮詢專線: +886-2-23828219

外幣產品諮詢專線: +852-25868362

外幣產品免付費專線: 0080-185-6674(Taiwan)

外幣公司債參考報價

美元計價

發行單位 / 票面利率(%) / 到期日(年)	發行量(M)	殖利率	買價	賣價	Moody's	S&P	Note
C 2.8 07/16/13	330	1.419	100.000	101.000	--	A-	花旗集團
BEIENT 4 1/2 04/25/22	800	3.596	106.960	107.670	Baa1	A-	北控水務
CAPITA 3.731 03/21/18	400	2.698	104.915	105.688	A3	--	新加坡不動產信託
CNOOC 3 7/8 05/02/22	1500	3.056	106.813	106.813	Aa3	AA-	中海油
CNPCCH 2 3/4 04/19/17	650	2.086	102.920	102.920	A1	A+	中國石油天然氣集團公司
EIBKOR 4 01/11/17	1250	1.922	108.660	108.660	A1	A	韓國進出口銀行
EIBKOR 5 04/11/22	1000	3.203	114.770	114.770	A1	A	韓國進出口銀行
FUBON 6 1/8 11/30/20	200	4.487	110.509	111.855	--	BBB	富邦集團
HANABK 3 1/2 10/25/17	500	2.607	104.280	104.280	A1	A	韓亞銀行
HIGHWY 4 1/2 03/23/15	700	1.724	106.702	107.176	A1	A	韓國高速公路
HKLSP 4 1/2 06/01/22	500	3.549	107.220	108.331	A2	A-	香港置地
HUWHY 3 1/2 01/13/17	1000	2.065	105.736	106.196	A3	A-	和記黃埔
HUWHY 4 5/8 01/13/22	1500	3.477	108.827	109.401	A3	A-	和記黃埔
HUWHY 6 05/29/49	1000	5.661	103.509	104.317	Baa2	BBB	和記黃埔
INDKOR 2 3/8 07/17/17	500	2.428	99.758	99.758	A1	A	韓國工業銀行
KDB 3 1/2 08/22/17	1250	2.347	105.390	105.390	A1	A	韓國發展銀行
KEB 3 1/8 06/26/17	700	2.492	102.860	102.860	A2	A-	韓國外換銀行
KOREAT 3 7/8 01/20/17	350	2.249	106.497	107.023	--	A	韓國電信
KORELE 2 1/2 07/16/17	500	2.354	100.670	100.670	A1	A	韓國電力公司
KORELE 4 3/4 07/13/21	500	3.047	113.150	113.150	A1	A	韓國電力公司
KOROIL 4 10/27/16	1000	2.241	106.950	106.950	A1	A	韓國石油公司
LIFUNG 5 1/4 05/13/20	750	3.700	110.307	110.307	A3	A-	利豐集團
LOTTE 3 3/8 05/09/17	400	2.485	103.649	104.184	A3 /*-	--	樂天百貨
MALAYS 3.928 06/04/15	1250	1.557	106.219	106.556	A3	A-	馬來西亞公債
MALAYS 2.991 07/06/16	1200	1.952	103.628	104.045	A3	A-	馬來西亞公債
MIZUHO 2.55 03/17/17	1500	1.755	103.299	103.628	A1	A+	瑞穗銀行
NACF 3 1/2 02/08/17	500	2.356	104.537	105.059	A1	A	韓國國家農業合作社
NTT 1.4 07/18/17	750	1.269	100.619	100.619	Aa2	AA	NTT
OCBCSP 1 5/8 03/13/15	1000	1.240	100.960	100.960	Aa1	AA-	新加坡華僑銀行
ORIX 3 3/4 03/09/17	500	2.972	103.272	103.272	Baa2	A-	ORIX株式會社
POHANG 4 1/4 10/28/20	700	3.625	104.380	104.380	A3 /*-	A-	浦項鋼鐵
PUSAN 4 1/8 02/09/17	300	2.453	106.751	107.245	A2	--	釜山銀行
SCBTB 3 3/8 09/19/17	600	2.840	102.500	102.500	A3	BBB+	暹羅商業銀行
SHNHAN 4 3/8 07/27/17	700	2.428	108.746	109.180	A1	A	新韓銀行
SINOPE 2 3/4 05/17/17	1000	1.967	103.510	103.510	Aa3	A+	中石化
SINOPE 2 3/4 05/17/17	1000	1.967	103.510	103.510	Aa3	A+	中石化
SINOPE 4 7/8 05/17/42	1000	4.015	114.837	114.837	Aa3	A+	中石化
STANLN 4 07/12/22	1250	4.015	99.865	100.323	A3	A-	渣打銀行
SUMIBK 1.35 07/18/15	1000	1.007	100.973	100.973	Aa3	A+	三井住友銀行
SUMIBK 1.8 07/18/17	1250	1.774	100.120	100.120	Aa3	A+	三井住友銀行
SUMIBK 3.2 07/18/22	750	3.103	100.820	100.820	Aa3	A+	三井住友銀行
SUNHUN 4 1/2 02/14/22	900	3.795	105.064	106.045	A1	A+	香港新鴻基地產
SWIPRO 4 3/8 06/18/22	500	3.673	105.733	105.733	A2	A-	太古地產
TINGYI 3 7/8 06/20/17	500	2.897	104.156	104.561	Baa1	BBB+	康師傅控股
VW 1 7/8 10/13/16	500	1.700	100.600	100.785	A3	A-	福斯汽車

附註

*: 代表該債券為永續型債券，利率之後將有可能變動，或為可召回債券，請進一步瞭解發行條件。

%: 債券交割是以含息價為基準。

境外人民幣公司債參考報價: 中資企業

發行單位 / 票面利率(%) / 到期日(年)	發行量(M)	殖利率	買價	/	賣價	Moody's	S&P	Note
ADBCH 3 01/17/14	2100	2.813	99.750	/	100.750	NR	AA-u	中國農業發展銀行
ADBCH 3.2 01/17/15	550	3.035	100.000	/	100.750	NR	AA-u	中國農業發展銀行
ADBCH 3 1/2 01/17/17	350	3.345	100.250	/	101.000	NR	AA-u	中國農業發展銀行
BCHINA 2.9 09/30/13	2800	2.781	99.750	/	100.500	--	A	中國銀行
BOCOM 2.98 03/09/14	700	3.233	99.250	/	100.000	--	A-	交通銀行
BEIENT 3 3/4 06/30/14	1450	3.748	99.500	/	100.500	--	--	北控水務
BEIENT 5 06/30/16	500	4.603	100.750	/	102.000	--	--	北控水務
BJCAPT 4 3/4 02/21/14	1150	4.485	99.500	/	101.250	--	--	首創置業
BJASST 4 7/8 12/02/13	1000	4.560	99.750	/	101.000	--	--	首長國際
BYDCOL 4 1/2 04/28/14	1000	11.433	89.000	/	90.500	--	--	比亞迪股份有限公司
CHIEAS 4 08/08/14	2500	3.797	99.750	/	101.000	--	--	中國東方航空
CGB 1 12/0	2000	2.111	98.250	/	99.000	Aa3	AA-	中國附息國債
CGB 3.3 10/27/14	500	2.227	102.000	/	102.500	Aa3	--	中國附息國債
CGB 1.8 12/01/15	2000	2.320	98.000	/	98.750	Aa3	AA-	中國附息國債
CGB 2.48 12/01/20	1000	3.137	94.750	/	95.750	Aa3	AA-	中國附息國債
CGB 1.4 08/18/16	5000	2.600	95.000	/	96.000	Aa3	AA-	中國附息國債
CGB 0.6 08/18/14	6000	2.230	96.500	/	97.250	Aa3	AA-	中國附息國債
CGB 1.94 08/18/18	3000	2.927	94.000	/	95.250	Aa3	AA-	中國附息國債
CGB 2.36 08/18/21	1000	3.149	93.250	/	94.500	Aa3	AA-	中國附息國債
CHCHTO 4 1/2 05/19/14	600	5.498	97.500	/	99.250	--	--	中國誠通發展集團
CHIPOW 3.2 12/23/15	800	5.062	93.750	/	95.000	--	--	中電國際
CHIPWR 3 3/4 04/29/14	500	5.822	96.250	/	97.250	--	--	中國電力新能源發展
CHIPWR 6 1/2 01/09/17	800	6.664	98.250	/	100.500	--	--	中國電力新能源發展
CHIWIN 6 3/8 04/04/14	750	15.593	86.250	/	88.500	--	--	中國風電集團
CHMERC 2.9 11/19/13	700	3.107	99.250	/	100.250	--	--	招商局集團(香港)
CHMERC 3 06/30/16	1600	4.210	95.250	/	96.250	--	--	招商局集團
CHMERC 2 06/30/14	1400	3.488	96.750	/	98.000	--	--	招商局集團
CITPAC 2.7 08/03/16	1000	3.875	93.000	/	98.500	--	--	中信泰富
COFCO 1.85 06/03/14	3000	4.076	95.750	/	96.750	--	--	中國糧油食品集團(香港)
CHMING 2.95 04/13/14	500	10.115	88.000	/	91.000	--	--	晨鳴紙業
CNPCCH 2.55 10/26/13	2500	2.878	99.250	/	100.000	A1	A+	中石油
CNPCCH 2.95 10/26/14	500	2.889	99.500	/	100.750	A1	A+	中石油
EXIMCH 2.65 12/02/13	4000	2.547	99.750	/	100.500	--	AA-	中國進出口銀行
EXIMCH 2.7 04/07/14	3000	2.779	99.500	/	100.250	--	AA-	中國進出口銀行
EXIMCH 2.9 04/05/15	1000	2.949	99.500	/	100.250	--	AA-	中國進出口銀行
GZRFPR 7 04/29/14	2612	9.390	95.750	/	97.000	--	--	富力地產
HAIAIR 6 09/16/14	1000	7.674	96.250	/	97.500	--	--	海南航空
HAIAIR 5 1/4 01/20/15	500	7.748	94.000	/	95.250	--	--	海南航空
INDEPS 4.65 07/21/14	1000	6.140	96.500	/	98.250	--	BB-	銀泰百貨
LONGYU 4 1/2 12/21/13	690	4.693	99.250	/	100.250	--	--	龍源電力
PCDHK 5 1/4 02/01/14	750	11.763	90.750	/	92.500	--	--	春天百貨
PINGIN 2.075 06/09/14	2000	3.537	97.000	/	98.000	--	--	平安保險
RESOPW 2.9 11/12/13	1000	3.111	99.250	/	100.250	NR	BBB-	華潤電力
RESOPW 3 3/4 11/12/15	1000	3.417	100.500	/	101.500	NR	BBB-	華潤電力
ROADKG 6 02/25/14	1300	7.622	97.000	/	98.500	Ba3	BB-	路勁基建
SBSG 3 1/8 12/01/13	1000	3.021	99.750	/	100.500	A3	A	上海寶鋼集團
SBSG 3 1/4 03/01/14	500	3.164	99.750	/	100.500	A3	A	上海寶鋼集團
SBSG 3 1/2 12/01/14	2100	3.325	100.000	/	100.750	A3	A	上海寶鋼集團
SBSG 3.675 03/01/15	900	3.465	100.000	/	101.000	A3	A	上海寶鋼集團
SBSG 4 3/8 12/01/16	500	3.608	102.500	/	103.500	A3	A	上海寶鋼集團
SBSG 4.15 03/01/17	1500	3.815	101.000	/	101.750	A3	A	上海寶鋼集團
SDBC 2.7 11/11/13	3000	2.592	99.750	/	100.500	--	AA-	國家開發銀行
SDBC 3.1 01/16/15	867	3.044	99.750	/	100.500	NR	AA-	國家開發銀行
SDBC 4.2 01/19/27	2500	4.153	100.000	/	101.000	NR	AA-	國家開發銀行
SHASHU 6 1/2 07/22/14	1500	7.794	97.000	/	98.500	--	BB-	山水水泥
SINOCH 1.8 01/18/14	3500	3.466	97.250	/	98.250	--	--	中化集團
SINOTR 3.3 10/11/14	2600	3.980	97.500	/	99.750	--	--	中國對外貿易運輸
SANYPH 7 1/2 03/28/15	800	8.819	96.500	/	97.500	--	--	海航集團(香港)
SZOCTH 3 1/2 05/25/14	1000	6.029	94.750	/	97.000	--	--	華僑城
TSLIEN 5 3/4 11/10/14	1300	5.562	99.750	/	101.000	--	--	津聯集團
ZHNGCE 2 08/04/14	900	3.829	96.250	/	97.000	--	--	中策橡膠
ZHOSHK 4 3/4 04/21/14	1250	10.867	90.000	/	92.000	--	--	中升控股

附註

* 債券交割是以含息價為基準。

境外人民幣公司債參考報價: 非中資企業

發行單位 / 票面利率(%) / 到期日(年)	發行量(M)	殖利率	買價 / 賣價	Moody's	S&P	Note
ADSEMI 4 1/4 09/20/16	500	4.762	97.000 / 99.25	--	--	日月光
AIFP 3.95 09/19/18	850	3.787	100.250 / 101.5	--	A	法國液化空氣集團
AIFP 3 09/19/16	1750	3.066	99.250 / 100.25	--	A	法國液化空氣集團
ALOPF 4 1/4 03/09/15	500	3.726	100.750 / 101.75	Baa2	BBB	阿爾斯通
AMXLMM 3 1/2 02/08/15	1000	3.019	100.750 / 101.5	A2	A-	AMERICA MOVIL
ASACEM 2.95 09/30/14	586	3.893	97.250 / 99	--	--	亞泥中國
ASIA 2.85 10/21/20	1200	2.85	99.500 / 100.5	Aaa	AAA	亞洲開發銀行
BLUSKY 6 1/2 06/20/14	600	10.692	91.250 / 95.25	--	--	香港航空
BNKEA 3.65 05/11/15	1000	3.114	100.750 / 102	--	A	東亞銀行
BPLN 1.7 09/15/14	700	2.648	97.500 / 98.75	A2	A	BP集團
BSHBOS 2 3/8 09/29/14	850	2.747	98.750 / 99.75	--	A	博世和西門子家用電器集團
BSHBOS 3 3/8 09/28/16	750	3.309	99.750 / 100.75	--	A	博世和西門子家用電器集團
CAT 2.9 03/16/14	1260	2.983	99.500 / 100.25	A2	A	開拓重工
CHLEAS 5 04/05/15	750	4.843	99.750 / 101	--	--	中租迪和(BVI)
CJCHEI 2 1/4 07/06/14	1100	4.303	95.500 / 97.25	--	--	CJ國際控股有限公司
DANGMK 2.9 10/20/14	500	3.448	98.500 / 99.25	--	--	DANGA CAPITAL BHD
EBIUH 4 7/8 03/12/15	1000	4.192	101.250 / 102	A3	--	EMIRATES NBD PJSC
F 4 7/8 03/26/15	1000	3.995	101.500 / 102.75	--	BB+	福特汽車公司
FRESHK 3.9 06/03/14	1250	5.556	96.500 / 98	--	--	遠東宏信
FRESHK 6.95 12/21/16	750	6.81	99.000 / 102	--	--	遠東宏信
GALENT 4 5/8 12/16/13	1380	4.022	100.250 / 101.25	--	--	銀河娛樂集團
GENHKS 3.95 06/30/14	1380	4.593	98.250 / 99.5	--	--	雲頂香港
GLPSP 3 3/8 05/11/16	2650	3.702	98.500 / 99.25	Baa2	--	普洛斯集團
HITCAP 3 3/4 03/22/15	500	3.595	100.000 / 100.75	--	A-	日立資本
HKCGAS 1.4 04/11/16	1000	3.091	93.750 / 94.75	A1	A+	香港中華煤氣
HPWELL 1.55 05/18/14	600	3.899	95.250 / 97	--	--	合和基建
HSBC 2 7/8 04/30/15	2000	2.533	100.500 / 101.25	Aa3	AA-	匯豐銀行
IDBI 4 1/2 11/18/14	650	4.378	99.750 / 100.75	Baa3	BBB-	印度工業發展銀行
ILFSIN 5 3/4 04/26/15	630	5.036	101.000 / 102.5	--	--	ITNL Offshore Pte Ltd
LGFP 9 11/14/14	1500	6.288	104.750 / 106.25	--	--	拉法基瑞安水泥
LOTTE 4 02/09/15	750	8.49	100.750 / 79.75	A3 /*-	--	樂天百貨
LXSGR 3.95 02/16/15	500	3.417	101.000 / 101.5	Baa2	BBB	英國朗盛公司
MITSCO 4 1/4 03/01/17	500	3.944	100.750 / 101.75	A2	A+	三井物產
MS 1 5/8 06/02/14	500	4.002	95.750 / 96.25	Baa1	A-	摩根士丹利
NEWFOC 3 3/4 08/17/13	200	5.622	98.250 / 98.25	--	--	新焦點
NWDEVL 2 3/4 07/14/14	1000	4.292	96.750 / 97.75	--	--	新創建集團
ORIX 2 03/24/14	400	3.908	96.750 / 97.5	--	A-	歐力士
ORIX 4 11/29/14	500	3.751	99.750 / 101.25	NR	A-	歐力士
PAHSP 6 1/2 06/02/14	600	10.887	92.250 / 94	--	--	太平洋恩利
RBIIV 4.55 03/23/14	750	4.464	99.750 / 100.5	A2	A	瑞弗森國際銀行集團
SINCON 4 3/4 04/14/14	1380	7.831	94.500 / 96.25	--	--	勝獅貨櫃
SOCGEN 5 04/19/15	500	4.19	101.500 / 102.5	A2	A	法國興業銀行
SOLARG 4 3/4 08/24/14	300	5.421	98.750 / 98.75	--	--	陽光能源
SUNHKC 4 04/28/14	500	7.324	94.250 / 95.5	--	--	亞洲聯合財務有限公司
TSCOLN 1 3/4 09/01/14	725	2.521	98.000 / 99	Baa1	A-	特易購
TPVTEC 4 1/4 03/21/14	500	5.951	96.500 / 98.5	--	--	冠捷科技
VTB 2.95 12/23/13	1000	3.635	98.750 / 99.5	Baa1	BBB	VTB銀行
VW 2.15 05/23/16	1500	2.824	97.000 / 98.25	A3	A-	福斯汽車
YUENFO 3.1 02/10/14	300	4.247	98.400 / 98.4	--	--	永豐餘
YUM 2 3/8 09/29/14	350	3.123	98.000 / 99	Baa3	BBB	百勝餐飲

附註

* 債券交割是以含息價為基準。

台幣公司債參考報價

名稱 / 票面利率(%) / 到期日(年)	殖利率	客戶賣價	客戶買價	發行單位 / 票面利率(%) / 到期日(年)	殖利率	百元價格	客戶賣價
98塑化2 / 1.42 / 2016/5/25	1.359	100.061	100.376				
98南亞1 / 1.88 / 2014/2/26	1.358	100.716	100.816				
98統一1A / 1.23 / 2012/12/22	1.155	100.013	100.029				
00鴻海1 / 1.47 / 2016/3/8	1.504	99.733	100.027				
00裕融1 / 1.27 / 2014/6/10	1.300	99.859	100.034				
00萬海1A / 1.65 / 2016/6/22	1.625	99.998	100.182				

外幣可轉換公司債

Ticker	轉換公司	幣別	賣價	/	買價	賣回日程	到期日	票面利率	現股價格	平價
KNYUTT 0 10/27/13	京元電	USD	--	/	--	2012/10/27	2013/10/27	0	14.65	126.00
ACERST 0 08/10/15	宏碁	USD	98.61	/	99.58	2013/8/10	2015/8/10	0	26.10	27.20
ACERST 0 08/10/17	宏碁	USD	99.91	/	100.63	2015/8/10	2017/8/10	0	26.10	26.44
ASACEM 0 01/27/16	遠東新	USD	95.81	/	96.68	2014/1/27	2016/1/27	0	31.65	56.63
AUOPT 0 10/13/15	友達	USD	79.42	/	80.18	--	2015/10/13	0	9.71	25.02
EPIST 0 01/27/16	晶電	USD	94.76	/	95.73	2014/1/27	2016/1/27	0	62.60	49.08
HONHAI 0 10/12/13	鴻海	USD	101.60	/	102.08	--	2013/10/12	0	87.10	81.47
TATUNG 0 03/25/14	大同	USD	94.61	/	95.51	--	2014/3/25	0	6.36	34.19
TPKHOL 0 04/20/14	F-宸鴻	USD	94.32	/	94.95	--	2014/4/20	0	390.00	50.39
ASACEM 0 06/07/16	亞泥	USD	100.64	/	101.45	2014/6/7	2016/6/7	0	35.15	78.46
TWGC 0 07/28/14	台玻	USD	93.88	/	94.74	--	2014/7/28	0	28.75	47.08
UNIMIC 0 05/24/16	聯電	USD	94.90	/	95.75	2014/5/24	2016/5/24	0	2.07	61.97
RADOPT 0 07/21/16	瑞儀光電	USD	104.99	/	106.49	2014/7/21	2016/7/21	0	128.00	96.59
SLACP 0 05/12/16	香格里拉(亞洲)	USD	98.39	/	99.04	--	2016/5/12	0	14.22	49.60
FEAST 3 5/8 03/05/15	遠東發展	HKD	99.53	/	100.27	--	2015/3/5	3.625	1.44	43.64
SHTGF 3.3 10/22/14	信德集團	HKD	100.00	/	100.37	2012/10/22	2014/10/22	3.3	2.89	40.31
XINHD 2 1/2 10/20/15	亨得利	HKD	99.09	/	99.55	2013/10/20	2015/10/20	2.5	2.38	48.06
LOTTES 0 07/05/16	樂天百貨	USD	95.92	/	96.47	2014/7/5	2016/7/5	0	322500.00	46.45
LOTTES 0 07/05/16	樂天百貨	JPY	96.01	/	96.67	2014/7/5	2016/7/5	0	322500.00	45.30
HYUELE 4 1/2 12/14/1	SK HYNIX INC	USD	98.68	/	99.56	--	2012/12/14	4.5	22400.00	50.10
STXPOC 4 1/2 11/20/1	STX PAN OCEAN CO	USD	96.63	/	97.35	2012/11/20	2014/11/20	4.5	3990.00	29.97
LGTELE 0 09/29/12	LG UPLUS CORP	USD	101.27	/	101.76	--	2012/9/29	0	7320.00	85.02
HJSHNW 4 07/20/16	韓進海運有限公司	USD	91.50	/	93.46	2014/7/20	2016/7/20	4	14250.00	53.83
OSIMSP 2 3/4 07/05/1	OSIM INTL LTD	SGD	98.46	/	99.09	2014/7/5	2016/7/5	2.75	1.35	67.55
SMCPM 2 05/05/14	SAN MIGUEL	USD	102.91	/	103.69	--	2014/5/5	2	112.00	102.21
CATFIN 0 08/14/14	國泰金	USD	102.76	/	103.31	--	2014/8/14	0	29.85	82.27

信用連結商品報價

連結標的	標的名稱	TCRI	利率	債券到期日/賣回日	付息方式	可承做本金
XS0347678079 Corp	亞泥轉遠東新世紀海外交換債(USD)		2.70%	2013/2/20	每季	最高USD 1500萬
23772	微星二	4	2.10%	2013/4/25	每季	TWD 30,000,000
29031	遠百一	4	1.60%	2014/3/3	每季	TWD 50,000,000
28851	元金一	twA+	1.75%	2013/6/17	每季	TWD 20,000,000

回購交易利率牌告

天期	USD(%)	EUR(%)	TWD(%)	CNH(%)
1Week	0.65	--	0.65	2.60
2Week	0.75	--	0.65	2.60
3Week	0.90	--	0.65	--
1 Month	1.30	1.00	0.70	2.60
2 Month	--	--	--	2.70
3 Month	1.40	--	--	2.80
6 Month	--	--	--	3.00
1 Year	--	--	--	3.20

附註

*: 代表該債券為永續型債券，利率之後將有可能變動，或為可召回債券，請進一步瞭解發行條件。

%: 債券交割是以含息價為基準。

免責聲明

本文為永豐金證券之每日債券評論。其所涵蓋之信息並非為特定投資之推薦。數據來源彭博社(Bloomberg)。永豐金證券假設數據資料皆公開並可信任之，評論為永豐金證券之觀點。本文內容僅供參考之用，並不構成與永豐金證券，或其相關機構進行任何證券或產品之交易合約。本文內容並非未經許可的法律權限內的提議或邀請，或者對瀏覽之投資人的提議或邀請。

本文的數據與觀點反映目前市場的現況以及我們至今的判斷。鑒於市場變化，我們在未經全面確認的情況下，依賴所假設公開來源的信息為準確且完整。我們的觀點及其基礎假設可能在未與事先通知的情況下而發生變化。證券資產價格變化可以用於說明的作用但並不代表真實的回報。

一些信息可能包括預期看法與新聞整理。我們的評論是基於不同的風險、不確定因素及假設，實發事件或結果或市場所實現的表現可能與預述的情況有不同。

投資涉及風險，包括本金損失的可能性。過去的表现與歷史數字並不一定代表未來的表現。本文內容不得造成任何投資建議或推薦，並且並非為針對特定的目標、市場狀況或某人的個別需要而準備。投資者應自行研究全部相關資料。

過往表現並不代表未來業績。無任何示範或保證可以展示個別策略的效能或可能獲得的實際回報。

全球據點

Hong Kong

SinoPac Securities (Asia) Ltd.
21st Floor, One Peking
1 Peking Road,
Tsim Sha Tsui, Kowloon, Hong Kong
Tel: +852-2586-8340
Toll Free : 0080-185-6674(Taiwan)
Fax: +852-2586-8300

Shanghai

SinoPac Securities (Asia) Limited
Suite 2405, Hua Xia Bank Tower,
256 South Pudong Road, Shanghai
People's Republic of China
Tel: +86-21-6886-5358
Fax: +86-21-6886-5969

London

SinoPac Securities (Europe) Ltd.
5th Floor · Habib House
42 Moorgate
London EC2R 6EL
United Kingdom,
Registered in England and Wales No. 3766464
Tel: +44-20-7614-9999
Fax: +44-20-7614-9979

Taipei

SinoPac Securities Corporation
17F · 2 Chung Ching S. Road · Sec 1
Taipei 100 ·
Taiwan
Tel: +886-2-2382-8219/2312-3866
Fax: +886-2-2382-3464

彭博頁面

SinoPac Securities Corp

www.taiwanresearch.com

Bloomberg page: SIAL