

全球指標公債

	最新殖利率	前日變化(BP)
美國五年公債	0.66%	2.56
美國十年公債	1.7%	4.64
美國三十年公債	2.85%	4.72
德國五年公債	0.47%	0.70
德國十年公債	1.54%	(0.40)
德國三十年公債	2.39%	(0.90)
中國三年期點心公債(CNH)	2.5%	0.53
中國五年期點心公債(CNH)	2.89%	0.00
中國十年期點心公債(CNH)	3.23%	(0.01)
中國十五年期點心公債(CNH)	3.54%	0.02

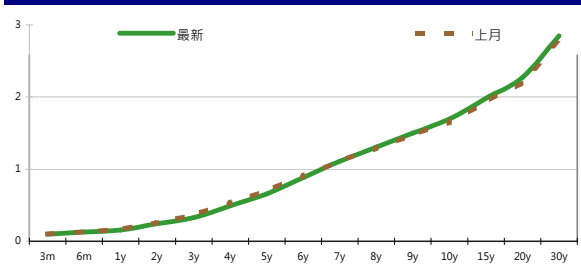
Markit CDX & iTraxx 信用指數

	指數	前日變化(BP)
全球主權 iTraxx 指數	190	(3)
北美投資級 CDX 指數	94	(1)
歐洲投資級 iTraxx 指數	128	(2)
日本投資級 iTraxx 指數	198	(1)
亞洲投資級 iTraxx 指數 (不包含日本)	131	(3)

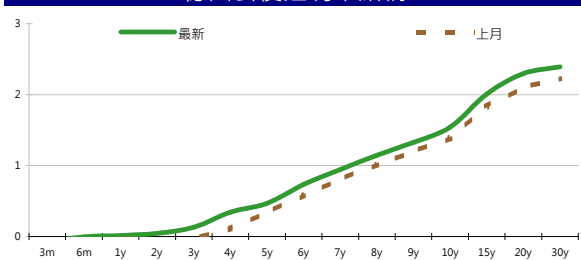
外匯市場

	價格	指數	前日變化(%)
歐元兌美元	1.29	道瓊工業	13323.36 0.52 %
美元兌日圓	77.82	那斯達克	3104.526 0.02 %
美元兌人民幣	6.34	S&P 500	1433.56 0.31 %
美元兌台幣	29.72	德國工業	7310.11 1.34 %
歐元兌台幣	37.98	英國FTSE	5792.19 (0.02)%
港幣兌台幣	3.83	法國CAC	3537.3 0.89 %
人民幣兌台幣	4.68	日經225	8807.38 0.34 %

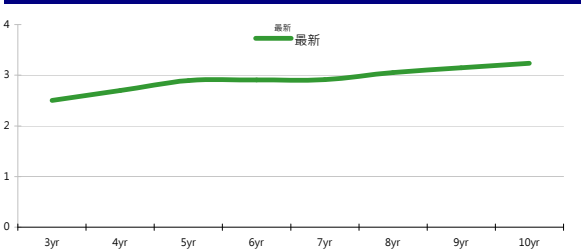
美國公債殖利率期間結構



德國公債殖利率結構



CNH公債殖利率結構



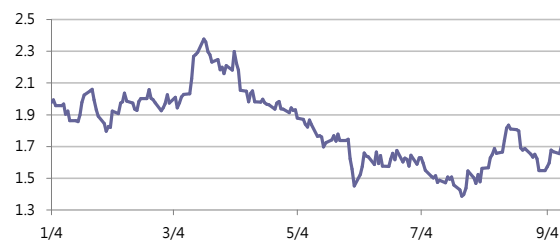
固定收益每日評論

周二美債市場在持續升溫的通膨預期考量下，殖利率三天來首次上揚，並且以通膨影響較大的長天期公債殖利率彈幅較大，短天期的三年期公債標售則是需求強勁，投標倍率接近歷史高點，可見目前市場認為接下來的FOMC會議中，就算沒有QE3，但是對於短天期的利率應該仍然會持續壓低，終場美國五年債利率收在0.64%，十年期公債利率收在1.65%，三十年期公債利率收在2.81%。歐元區公債方面，由於德國憲法法庭將在本日(12號)公布判決結果，昨日歐元區公債殖利率沒有太大變化，僅有義大利公債殖利率tighten 10 bps，西班牙公債殖利率小幅tighten 1 bps，十年公債殖利率分別收在5.08%以及5.69%，德債則是亦是小幅tighten的情況，終場德債五年期殖利率收在0.47%，十年期殖利率收在1.54%，三十年期殖利率收在2.39%。

昨日台債市場在週四FOMC前夕，部分交易商積極出券推升殖利率。由於在過去兩次FED推出QE後利率均大幅彈升，使本週台債偏弱。最終五年券01-6期收在0.8900%下滑0.25bp，成交量4.5億；十年券收在1.1791%上揚0.51bp，成交量196億。預料本週在週四南韓央行會議以及FOMC前，台債走勢偏區間整理，但上檔風險增加，今日01-9期十年券區間看漲在1.16%-1.21%。

周二信用市場漲跌互見，在風險性偏好提升加上空單回補的效應之下，印度券昨日有比較強的走勢，收斂10~15 bps，但其他券則表現普普，新發行的韓國NACF(韓國農會)以及泰國SIAM(暹羅銀行)則是表現不佳，發行後widen 2~3 bps，昨日另外有韓國電力旗下的核能與水力電廠發行10年期公司債，定價在指標利率+150 bps。在信用違約指數方面，全球主權指數收在190點，北美指數收在94點，歐洲指數收在128點，日本指數收在198點，亞洲指數收在131點。

美國十年期公債利率



來源: Bloomberg

## 每日債券小常識

資產基礎債券型Sukuk，則以Salam、Istisna、Ijarah 等契約為基礎之債券：

Salam (預購貨品)：

- 1.定義：買方向生產者預購一定數量、品質之貨品，並約定未來特定日期交割貨物，買方在契約訂定同時便支付全額之貨款。生產者用該筆預付貨款投入生產事業，以生產貨物供將來交割。
- 2.起源：Salam皆用於以前農業上之融資，農夫拿預付之貨款去購買種子及耕種所需設備，待收成後交割穀物。

Istisna (長期工程製造合約)：

- 1.定義：由買方與賣方(製造商、營建商)訂定契約，約定製造特定數量、品質、種類之耐久商品，並約定於將來特定期點交貨，貨款則依合約期間內分期給付。

Ijarah (租賃合約)：

- 1.定義：資產所有權人與承租人簽訂租賃契約，將特定期間之資產使用權讓予承租人使用，以賺取租金。

## 每日公司介紹

公司名稱：韓國國家農業合作社

產業別：金融業

信評資料:	展望	短期評等	長期評等
Moody's	NEG	P-1	A1
S&P	--	NR	NR

重要指標:

ROE	5.249
EBITDA/Interest Expense	--
Debt/Equity	239.747
Quick Ratio	--

## 公司簡介

韓國國家農業合作社主要業務包括：運銷和供給、銀行和保險、家畜業務。目前韓國農協體系包含地方基層農協及上層農協中央會，基層農協為城鄉地區資金借貸、供給和調節之重要管道，韓國農協中央會則為維繫整個農業合作體系最主要經濟的來源，就分行數來說，為韓國第二大銀行。

## 近日新定價快訊

發行公司: BSH Bosch und Siemens	幣別: CNH
發行日期: 2012/7/24	到期日: 26/01/2015 (2.5yr) 24/07/2017 (5yr) 25/07/2022 (10yr)
擔保: N	產業別: 家電業
票面利率: 2.9% (2.5yr) 3.8% (5yr) 4.375% (10yr)	信用評等:
發行額: 1.25 bn	Moody's --
其他附註:	S&P A
	Fitch --
	TRC --

## 公司簡介

Bosch家電成立於1886年，結合精密電機工程及電子科技，為世界工業技術之先驅。在1967年並與Siemens集團的家電事業組成BSH Bosch und Siemens Hausgeraete GmbH (簡稱BSH家電集團)。BSH家電集團於全球近50個國家成立分公司或代理商，行銷超過130個國家，為全球三大家電製造商之一。

## 近日新定價快訊

發行公司: 台電	幣別: TWD
發行日期: 2012/8/16	到期日: 2019/8/16
擔保: 無	產業別: 電廠
票面利率: 1.39%	信用評等:
發行額: 5.7bn	Moody's --
其他附註: 101年度第3期	S&P --
	Fitch --
	TRC twAAA

## 公司簡介

台灣電力公司為經濟部下直屬單位，且在國內的電力供應業者中，具有市場獨占之優勢。由於電力需求隨著經濟成長而增加，目前預估101年用電需求達1,995.1億度，年成長約3.4%，台電已擁有多元化發電的能力。

## 近日新定價快訊

發行公司: Golden Developments Holdings Ltd.	幣別: CNH
發行日期: 09/07/2012	到期日: 09/07/2014
擔保: Y	產業別: 鋼鐵業
票面利率: 4.5%	信用評等:
發行額: 275 mn	Moody's --
其他附註: Guaranteed by Yieh Phui Enterprise Co., Ltd	S&P --
	Fitch --
	TRC --

## 公司簡介

燁輝鋼鐵成立於1995年，可生產各式熱浸鍍鋅與烤漆鋼品，為全世界產量最大的單鍍廠，鍍鋅鋼品與烤漆鋼品最高年產量分別為2003年130.5萬公噸及43.3萬公噸。

## 近日新定價快訊

發行公司: 裕民航運	幣別: TWD
發行日期: 2012/8/22	到期日: 2017/8/22
擔保: 有	產業別: 航運業
票面利率: 1.32%	信用評等:
發行額: 2bn	Moody's --
其他附註:	S&P --
	Fitch --
	TRC twA+

## 公司簡介

裕民航運為遠東集團成員之一，主要業務包含船舶運輸、船舶買賣及船舶代理。計入8艘建造中的新船，總艘數將達37艘，總運量將達435萬噸，目前為全台最大的散裝航運公司。

## 外幣公司債參考報價

## 美元計價

發行單位 / 票面利率(%) / 到期日(年)	發行量(M)	殖利率	買價	賣價	Moody's	S&P	Note
C 2.8 07/16/13	330	1.194	100.000	101.000	--	A-	花旗集團
BEIENT 4 1/2 04/25/22	800	3.567	107.090	107.973	Baa1	A-	北控水務
CAPITA 3.731 03/21/18	400	2.498	106.040	106.580	A3	--	新加坡不動產信託
CNOOC 3 7/8 05/02/22	1500	3.063	106.382	107.064	Aa3	AA-	中海油
CNPCCH 2 3/4 04/19/17	650	1.906	103.431	103.954	A1	A+	中國石油天然氣集團公司
EIBKOR 4 01/11/17	1250	1.878	108.568	108.944	Aa3	A	韓國進出口銀行
EIBKOR 5 04/11/22	1000	3.016	115.938	116.821	Aa3	A	韓國進出口銀行
FUBON 6 1/8 11/30/20	200	4.495	110.340	111.800	--	BBB	富邦集團
HANABK 3 1/2 10/25/17	500	2.291	105.549	106.034	A1	A	韓亞銀行
HIGHWY 4 1/2 03/23/15	700	1.609	106.881	107.323	A1	A	韓國高速公路
HKLSF 4 1/2 06/01/22	500	3.446	107.970	109.280	A2	A-	香港置地
HUWHY 3 1/2 01/13/17	1000	2.057	105.760	106.110	A3	A-	和記黃埔
HUWHY 4 5/8 01/13/22	1500	3.526	108.240	109.080	A3	A-	和記黃埔
HUWHY 6 05/29/49	1000	5.619	103.750	104.500	Baa2	BBB	和記黃埔
INDKOR 2 3/8 07/17/17	500	2.071	101.186	101.597	Aa3	A	韓國工業銀行
KDB 3 1/2 08/22/17	1250	2.001	106.815	107.192	Aa3	A	韓國發展銀行
KEB 3 1/8 06/26/17	700	2.305	103.487	103.886	A2	A-	韓國外換銀行
KOREAT 3 7/8 01/20/17	350	2.126	106.957	107.476	--	A	韓國電信
KORELE 2 1/2 07/16/17	500	2.145	101.415	101.823	A1	A	韓國電力公司
KORELE 4 3/4 07/13/21	500	3.088	112.312	113.177	A1	A	韓國電力公司
KOROIL 4 10/27/16	1000	1.980	107.661	108.208	A1	A	韓國石油公司
LIFUNG 5 1/4 05/13/20	750	3.768	109.155	110.384	A3	A-	利豐集團
LOTTE 3 3/8 05/09/17	400	2.394	104.011	104.563	A3 /*-	--	樂天百貨
MALAYS 3.928 06/04/15	1250	1.483	106.322	106.635	A3	A-	馬來西亞公債
MALAYS 2.991 07/06/16	1200	1.799	104.129	104.591	A3	A-	馬來西亞公債
MIZUHO 2.55 03/17/17	1500	1.617	103.699	104.364	A1	A+	瑞穗銀行
NACF 3 1/2 02/08/17	500	2.231	105.058	105.500	A1	A	韓國國家農業合作社
NTT 1.4 07/18/17	750	1.156	100.977	101.309	Aa2	AA	NTT
OCBCSP 1 5/8 03/13/15	1000	1.046	101.290	101.550	Aa1	AA-	新加坡華僑銀行
ORIX 3 3/4 03/09/17	500	3.018	102.727	103.363	Baa2	A-	ORIX株式會社
POHANG 4 1/4 10/28/20	700	3.472	104.991	105.925	A3 /*-	A-	浦項鋼鐵
PUSAN 4 1/8 02/09/17	300	2.242	107.575	108.095	A2	--	釜山銀行
SCBTB 3 3/8 09/19/17	1100	2.807	102.553	102.714	A3	BBB+	暹羅商業銀行
SHNHAN 4 3/8 07/27/17	700	2.266	109.399	109.910	A1	A	新韓銀行
SINOPE 2 3/4 05/17/17	1000	1.858	103.715	104.221	Aa3	A+	中石化
SINOPE 2 3/4 05/17/17	1000	1.858	103.715	104.221	Aa3	A+	中石化
SINOPE 4 7/8 05/17/42	1000	4.115	111.892	113.997	Aa3	A+	中石化
STANLN 4 07/12/22	1250	3.993	99.910	100.350	A3	A-	渣打銀行
SUMIBK 1.35 07/18/15	1000	1.068	100.716	100.856	Aa3	A+	三井住友銀行
SUMIBK 1.8 07/18/17	1250	1.541	100.967	101.435	Aa3	A+	三井住友銀行
SUMIBK 3.2 07/18/22	750	3.035	100.968	101.821	Aa3	A+	三井住友銀行
SUNHUN 4 1/2 02/14/22	900	3.678	106.158	106.814	A1	A+	香港新鴻基地產
SWIPRO 4 3/8 06/18/22	500	3.421	107.410	108.290	A2	A-	太古地產
TINGYI 3 7/8 06/20/17	500	2.765	104.680	105.150	Baa1	BBB+	康師傅控股
VW 1 7/8 10/13/16	500	1.680	100.650	100.874	A3	A-	福斯汽車

## 附註

\*：代表該債券為永續型債券，利率之後將有可能變動，或為可召回債券，請進一步瞭解發行條件。

%：債券交割是以含息價為基準。

## 境外人民幣公司債參考報價: 中資企業

發行單位 / 票面利率(%) / 到期日(年)	發行量(M)	殖利率	買價 / 賣價	Moody's	S&P	Note
ADBCH 3 01/17/14	2100	3.094	99.500 / 100.250	NR	AA-u	中國農業發展銀行
ADBCH 3.2 01/17/15	550	3.199	99.500 / 100.500	NR	AA-u	中國農業發展銀行
ADBCH 3 1/2 01/17/17	350	3.468	99.750 / 100.500	NR	AA-u	中國農業發展銀行
BCHINA 2.9 09/30/13	2800	2.776	99.750 / 100.500	--	A	中國銀行
BOCOM 2.98 03/09/14	700	3.067	99.500 / 100.250	--	A-	交通銀行
BEIENT 3 3/4 06/30/14	1450	6.768	99.500 / 90.500	--	--	北控水務
BEIENT 5 06/30/16	500	4.562	100.750 / 102.250	--	--	北控水務
BJCAPT 4 3/4 02/21/14	1150	4.565	99.500 / 101.000	--	--	首創置業
BJASST 4 7/8 12/02/13	1000	4.440	99.750 / 101.250	--	--	首長國際
BYDCOL 4 1/2 04/28/14	1000	11.280	89.500 / 91.000	--	--	比亞迪股份有限公司
CHIEAS 4 08/08/14	2500	3.929	99.500 / 100.750	--	--	中國東方航空
CGB 1 12/0	2000	2.265	98.250 / 98.750	Aa3	AA-	中國附息國債
CGB 3.3 10/27/14	500	2.504	101.250 / 102.000	Aa3	--	中國附息國債
CGB 1.8 12/01/15	2000	2.493	97.500 / 98.250	Aa3	AA-	中國附息國債
CGB 2.48 12/01/20	1000	3.105	95.000 / 96.000	Aa3	AA-	中國附息國債
CGB 1.4 08/18/16	5000	2.650	95.000 / 95.750	Aa3	AA-	中國附息國債
CGB 0.6 08/18/14	6000	2.549	96.000 / 96.750	Aa3	AA-	中國附息國債
CGB 1.94 08/18/18	3000	2.911	94.250 / 95.250	Aa3	AA-	中國附息國債
CGB 2.36 08/18/21	1000	3.136	93.500 / 94.500	Aa3	AA-	中國附息國債
CHCHTO 4 1/2 05/19/14	600	5.449	97.500 / 99.500	--	--	中國誠通發展集團
CHIPOW 3.2 12/23/15	800	5.003	94.250 / 95.000	--	--	中電國際
CHIPWR 3 3/4 04/29/14	500	6.736	94.750 / 96.250	--	--	中國電力新能源發展
CHIPWR 6 1/2 01/09/17	800	6.530	99.000 / 100.750	--	--	中國電力新能源發展
CHIWIN 6 3/8 04/04/14	750	15.695	86.500 / 88.750	--	--	中國風電集團
CHMERC 2.9 11/19/13	700	3.117	99.250 / 100.250	--	--	招商局集團(香港)
CHMERC 3 06/30/16	1600	4.115	95.750 / 96.500	--	--	招商局集團
CHMERC 2 06/30/14	1400	3.679	96.750 / 97.500	--	--	招商局集團
CITPAC 2.7 08/03/16	1000	3.926	92.250 / 99.000	--	--	中信泰富
COFCO 1.85 06/03/14	3000	4.065	96.000 / 96.750	--	--	中國糧油食品集團(香港)
CHMING 2.95 04/13/14	500	10.353	88.000 / 91.000	--	--	晨鳴紙業
CNPCCH 2.55 10/26/13	2500	2.893	99.250 / 100.000	A1	A+	中石油
CNPCCH 2.95 10/26/14	500	2.582	99.500 / 102.000	A1	A+	中石油
EXIMCH 2.65 12/02/13	4000	2.966	99.250 / 100.000	--	AA-	中國進出口銀行
EXIMCH 2.7 04/07/14	3000	3.031	99.250 / 99.750	--	AA-	中國進出口銀行
EXIMCH 2.9 04/05/15	1000	3.156	99.000 / 99.750	--	AA-	中國進出口銀行
GZRFPR 7 04/29/14	2612	8.771	96.750 / 98.000	--	--	富力地產
HAIAIR 6 09/16/14	1000	7.718	96.250 / 97.500	--	--	海南航空
HAIAIR 5 1/4 01/20/15	500	7.738	94.000 / 95.500	--	--	海南航空
INDEPS 4.65 07/21/14	1000	6.180	96.750 / 98.000	--	BB-	銀泰百貨
LONGYU 4 1/2 12/21/13	690	4.700	99.250 / 100.250	--	--	龍源電力
PCDHK 5 1/4 02/01/14	750	12.321	90.250 / 92.250	--	--	春天百貨
PINGIN 2.075 06/09/14	2000	3.734	96.750 / 97.750	--	--	平安保險
RESOPW 2.9 11/12/13	1000	3.232	99.250 / 100.000	NR	BBB-	華潤電力
RESOPW 3 3/4 11/12/15	1000	3.538	100.250 / 101.000	NR	BBB-	華潤電力
ROADKG 6 02/25/14	1300	7.203	97.750 / 99.000	B1	BB-	路勁基建
SBSG 3 1/8 12/01/13	1000	3.229	99.500 / 100.250	A3	A	上海寶鋼集團
SBSG 3 1/4 03/01/14	500	3.161	99.750 / 100.500	A3	A	上海寶鋼集團
SBSG 3 1/2 12/01/14	2100	3.262	100.250 / 100.750	A3	A	上海寶鋼集團
SBSG 3.675 03/01/15	900	3.514	100.000 / 100.750	A3	A	上海寶鋼集團
SBSG 4 3/8 12/01/16	500	3.663	102.250 / 103.250	A3	A	上海寶鋼集團
SBSG 4.15 03/01/17	1500	3.781	101.000 / 102.000	A3	A	上海寶鋼集團
SDBC 2.7 11/11/13	3000	2.809	99.500 / 100.250	--	AA-	國家開發銀行
SDBC 3.1 01/16/15	867	3.043	99.750 / 100.500	NR	AA-	國家開發銀行
SDBC 4.2 01/19/27	2500	4.153	100.000 / 101.000	NR	AA-	國家開發銀行
SHASHU 6 1/2 07/22/14	1500	7.902	97.000 / 98.250	--	BB-	山水水泥
SINOCH 1.8 01/18/14	3500	3.725	97.000 / 98.000	--	--	中化集團
SINOTR 3.3 10/11/14	2600	3.997	97.500 / 99.750	--	--	中國對外貿易運輸
SANYPH 7 1/2 03/28/15	800	8.391	96.500 / 99.500	--	--	海航集團(香港)
SZOCTH 3 1/2 05/25/14	1000	5.540	95.750 / 97.750	--	--	華僑城
TSLIEN 5 3/4 11/10/14	1300	5.683	99.500 / 100.750	--	--	津聯集團
ZHNGCE 2 08/04/14	900	3.878	96.250 / 97.000	--	--	中策橡膠
ZHOSHK 4 3/4 04/21/14	1250	10.313	91.000 / 93.000	--	--	中升控股

附註

\* 債券交割是以含息價為基準。

## 境外人民幣公司債參考報價: 非中資企業

發行單位 / 票面利率(%) / 到期日(年)	發行量(M)	殖利率	買價	/	賣價	Moody's	S&P	Note
ADSEMI 4 1/4 09/20/16	500	4.734	97.000	/	99.5	--	--	日月光
AIFP 3.95 09/19/18	850	3.856	100.000	/	101	--	A	法國液化空氣集團
AIFP 3 09/19/16	1750	3.134	99.000	/	100	--	A	法國液化空氣集團
ALOPF 4 1/4 03/09/15	500	3.822	100.500	/	101.5	Baa2	BBB	阿爾斯通
AMXLMM 3 1/2 02/08/15	1000	3.117	100.500	/	101.25	A2	A-	AMERICA MOVIL
ASACEM 2.95 09/30/14	586	4.048	97.250	/	98.5	--	--	亞泥中國
ASIA 2.85 10/21/20	1200	2.885	99.250	/	100.25	Aaa	AAA	亞洲開發銀行
BLUSKY 6 1/2 06/20/14	600	11.314	89.750	/	95.25	--	--	香港航空
BNKEA 3.65 05/11/15	1000	3.202	100.500	/	101.75	--	A	東亞銀行
BPLN 1.7 09/15/14	700	2.737	97.500	/	98.5	A2	A	BP集團
BSHBOS 2 3/8 09/29/14	850	2.885	98.500	/	99.5	--	A	博世和西門子家用電器集團
BSHBOS 3 3/8 09/28/16	750	3.375	99.500	/	100.5	--	A	博世和西門子家用電器集團
CAT 2.9 03/16/14	1260	3.072	99.250	/	100.25	A2	A	開拓重工
CHLEAS 5 04/05/15	750	4.841	99.750	/	101	--	--	中租迪和(BVI)
CJCHEI 2 1/4 07/06/14	1100	4.361	95.500	/	97.25	--	--	CJ國際控股有限公司
DANGMK 2.9 10/20/14	500	3.462	98.250	/	99.5	--	--	DANGA CAPITAL BHD
EBIUH 4 7/8 03/12/15	1000	4.073	101.000	/	102.75	A3	--	EMIRATES NBD PJSC
F 4 7/8 03/26/15	1000	4.032	101.500	/	102.5	--	BB+	福特汽車公司
FRESHK 3.9 06/03/14	1250	5.369	97.000	/	98.25	--	--	遠東宏信
FRESHK 6.95 12/21/16	750	6.537	100.500	/	102.5	--	--	遠東宏信
GALENT 4 5/8 12/16/13	1380	4.101	100.000	/	101.25	--	--	銀河娛樂集團
GENHKS 3.95 06/30/14	1380	4.685	98.250	/	99.25	--	--	雲頂香港
GLPSP 3 3/8 05/11/16	2650	3.744	98.250	/	99.25	Baa2	--	普洛斯集團
HITCAP 3 3/4 03/22/15	500	3.645	99.750	/	100.75	--	A-	日立資本
HKCGAS 1.4 04/11/16	1000	3.232	93.250	/	94.5	A1	A+	香港中華煤氣
HPWELL 1.55 05/18/14	600	4.052	95.250	/	96.75	--	--	合和基建
HSBC 2 7/8 04/30/15	2000	2.874	99.500	/	100.5	Aa3	AA-	匯豐銀行
IDBI 4 1/2 11/18/14	650	4.681	99.000	/	100.25	Baa3	BBB-	印度工業發展銀行
ILFSIN 5 3/4 04/26/15	630	5.228	100.750	/	101.75	--	--	ITNL Offshore Pte Ltd
LGFP 9 11/14/14	1500	6.109	105.000	/	106.5	--	--	拉法基瑞安水泥
LOTTE 4 02/09/15	750	3.614	100.500	/	101.25	A3 /*-	--	樂天百貨
LXSGR 3.95 02/16/15	500	3.084	100.500	/	103.5	Baa2	BBB	英國朗盛公司
MITSCO 4 1/4 03/01/17	500	3.91	100.750	/	102	A2	A+	三井物產
MS 1 5/8 06/02/14	500	3.76	96.000	/	97	Baa1	A-	摩根士丹利
NEWFOC 3 3/4 08/17/13	200	5.741	98.250	/	98.25	--	--	新焦點
NWDEVL 2 3/4 07/14/14	1000	4.261	96.750	/	98	--	--	新創建集團
ORIX 2 03/24/14	400	3.802	97.000	/	97.75	--	A-	歐力士
ORIX 4 11/29/14	500	3.567	99.750	/	102	NR	A-	歐力士
PAHSP 6 1/2 06/02/14	600	12.06	89.750	/	93.5	--	--	太平洋恩利
RBIIV 4.55 03/23/14	750	4.377	100.000	/	100.5	A2	A	瑞弗森國際銀行集團
SINCON 4 3/4 04/14/14	1380	7.843	94.750	/	96.25	--	--	勝獅貨櫃
SOCGEN 5 04/19/15	500	4.277	101.250	/	102.25	A2	A	法國興業銀行
SOLARG 4 3/4 08/24/14	300	5.437	98.750	/	98.75	--	--	陽光能源
SUNHKC 4 04/28/14	500	10.193	89.750	/	92.25	--	--	亞洲聯合財務有限公司
TSCOLN 1 3/4 09/01/14	725	2.808	97.500	/	98.5	Baa1	A-	特易購
TPVTEC 4 1/4 03/21/14	500	6.189	96.500	/	98	--	--	冠捷科技
VTB 2.95 12/23/13	1000	3.559	98.750	/	99.75	Baa1	BBB	VTB銀行
VW 2.15 05/23/16	1500	2.87	97.000	/	98	A3	A-	福斯汽車
YUENFO 3.1 02/10/14	300	4.288	98.400	/	98.4	--	--	永豐餘
YUM 2 3/8 09/29/14	350	3.142	98.000	/	99	Baa3	BBB	百勝餐飲

附註

\* 債券交割是以含息價為基準。

## 台幣公司債參考報價

名稱 / 票面利率(%) / 到期日(年)	殖利率	客戶買價	客戶賣價	發行單位 / 票面利率(%) / 到期日(年)	殖利率	百元價格	客戶賣價
98塑化2 / 1.42 / 2016/5/25	1.359	100.060	100.371				
98南亞1 / 1.88 / 2014/2/26	1.366	100.683	100.778				
98統一1A / 1.23 / 2012/12/22	1.155	100.011	100.024				
00鴻海1 / 1.47 / 2016/3/8	1.504	99.737	100.026				
00裕融1 / 1.27 / 2014/6/10	1.300	99.862	100.033				
00萬海1A / 1.65 / 2016/6/22	1.625	99.998	100.179				

## 外幣可轉換公司債

Ticker	轉換公司	幣別	賣價	/	買價	賣回日程	到期日	票面利率	現股價格	平價
KNYUTT 0 10/27/13	京元電	USD	100.00	/	102.00	2012/10/27	2013/10/27	0	16.25	141.33
ACERST 0 08/10/15	宏碁	USD	98.86	/	99.86	2013/8/10	2015/8/10	0	26.65	28.09
ACERST 0 08/10/17	宏碁	USD	99.97	/	100.79	2015/8/10	2017/8/10	0	26.65	27.30
ASACEM 0 01/27/16	遠東新	USD	96.15	/	97.06	2014/1/27	2016/1/27	0	31.70	57.35
AUOPT 0 10/13/15	友達	USD	81.06	/	81.74	--	2015/10/13	0	10.75	28.01
EPIST 0 01/27/16	晶電	USD	94.89	/	95.88	2014/1/27	2016/1/27	0	63.00	49.95
HONHAI 0 10/12/13	鴻海	USD	102.36	/	102.91	--	2013/10/12	0	90.40	85.51
TATUNG 0 03/25/14	大同	USD	95.20	/	96.20	--	2014/3/25	0	6.80	36.97
TPKHOL 0 04/20/14	F-宸鴻	USD	94.03	/	94.78	--	2014/4/20	0	401.00	52.39
ASACEM 0 06/07/16	亞泥	USD	101.20	/	102.08	2014/6/7	2016/6/7	0	35.80	80.80
TWGC 0 07/28/14	台玻	USD	93.86	/	94.97	--	2014/7/28	0	28.35	46.94
UNIMIC 0 05/24/16	聯電	USD	94.81	/	95.67	2014/5/24	2016/5/24	0	2.08	62.27
RADOPT 0 07/21/16	瑞儀光電	USD	106.00	/	107.00	2014/7/21	2016/7/21	0	134.50	102.63
SLACP 0 05/12/16	香格里拉(亞洲)	USD	97.91	/	98.52	--	2016/5/12	0	14.16	49.40
FEAST 3 5/8 03/05/15	遠東發展	HKD	99.59	/	100.42	--	2015/3/5	3.625	1.46	44.24
SHTGF 3.3 10/22/14	信德集團	HKD	100.00	/	100.35	2012/10/22	2014/10/22	3.3	2.83	39.47
XINHD 2 1/2 10/20/15	亨得利	HKD	98.51	/	99.01	2013/10/20	2015/10/20	2.5	2.24	45.23
LOTTES 0 07/05/16	樂天百貨	USD	95.80	/	96.15	2014/7/5	2016/7/5	0	304500.00	45.10
LOTTES 0 07/05/16	樂天百貨	JPY	95.75	/	96.40	2014/7/5	2016/7/5	0	304500.00	43.58
HYUELE 4 1/2 12/14/15	SK HYNIX INC	USD	99.30	/	101.30	--	2012/12/14	4.5	21950.00	50.29
STXPOC 4 1/2 11/20/15	STX PAN OCEAN CO	USD	96.15	/	96.99	2012/11/20	2014/11/20	4.5	3585.00	27.74
LGTELE 0 09/29/12	LG UPLUS CORP	USD	101.15	/	102.44	--	2012/9/29	0	7370.00	87.29
HJSHNW 4 07/20/16	韓進海運有限公司	USD	92.51	/	93.96	2014/7/20	2016/7/20	4	14850.00	59.39
OSIMSP 2 3/4 07/05/15	OSIM INTL LTD	SGD	98.58	/	99.61	2014/7/5	2016/7/5	2.75	1.33	68.52
SMCPM 2 05/05/14	SAN MIGUEL	USD	102.62	/	103.29	--	2014/5/5	2	111.10	103.49
CATFIN 0 08/14/14	國泰金	USD	101.08	/	101.74	--	2014/8/14	0	28.70	79.97

## 信用連結商品報價

連結標的	標的名稱	TCRI	利率	債券到期日/賣回日	付息方式	可承做本金
XS0347678079 Corp	亞泥轉遠東新世紀海外交換債(USD)		2.70%	2013/2/20	每季	最高USD 1500萬
23772	微星二	4	2.10%	2013/4/25	每季	TWD 30,000,000
29031	遠百一	4	1.60%	2014/3/3	每季	TWD 50,000,000
28851	元金一	twA+	1.75%	2013/6/17	每季	TWD 20,000,000

## 回購交易利率牌告

天期	USD(%)	EUR(%)	TWD(%)	CNH(%)
1Week	0.65	--	0.65	2.60
2Week	0.75	--	0.65	2.60
3Week	0.90	--	0.65	--
1 Month	1.30	1.00	0.70	2.60
2 Month	--	--	--	2.70
3 Month	1.40	--	--	2.80
6 Month	--	--	--	3.00
1 Year	--	--	--	3.20

## 附註

\*: 代表該債券為永續型債券，利率之後將有可能變動，或為可召回債券，請進一步瞭解發行條件。

%: 債券交割是以含息價為基準。



## 免責聲明

本文為永豐金證券之每日債券評論。其所涵蓋之信息並非為特定投資之推薦。數據來源彭博社(Bloomberg)。永豐金證券假設數據資料皆公開並可信任之，評論為永豐金證券之觀點。本文內容僅供參考之用，並不構成與永豐金證券，或其相關機構進行任何證券或產品之交易合約。本文內容並非未經許可的法律權限內的提議或邀請，或者對瀏覽之投資人的提議或邀請。

本文的數據與觀點反映目前市場的現況以及我們至今的判斷。鑒於市場變化，我們在未經全面確認的情況下，依賴所假設公開來源的信息為準確且完整。我們的觀點及其基礎假設可能在未與事先通知的情況下而發生變化。證券資產價格變化可以用於說明的作用但並不代表真實的回報。

一些信息可能包括預期看法與新聞整理。我們的評論是基於不同的風險、不確定因素及假設，實發事件或結果或市場所實現的表現可能與預述的情況有不同。

投資涉及風險，包括本金損失的可能性。過去的表现與歷史數字並不一定代表未來的表現。本文內容不得造成任何投資建議或推薦，並且並非為針對特定的目標、市場狀況或某人的個別需要而準備。投資者應自行研究全部相關資料。

過往表現並不代表未來業績。無任何示範或保證可以展示個別策略的效能或可能獲得的實際回報。

## 全球據點

### Hong Kong

SinoPac Securities (Asia) Ltd.  
21st Floor, One Peking  
1 Peking Road,  
Tsim Sha Tsui, Kowloon, Hong Kong  
Tel: +852-2586-8340  
Toll Free : 0080-185-6674(Taiwan)  
Fax: +852-2586-8300

### Shanghai

SinoPac Securities (Asia) Limited  
Suite 2405, Hua Xia Bank Tower,  
256 South Pudong Road, Shanghai  
People's Republic of China  
Tel: +86-21-6886-5358  
Fax: +86-21-6886-5969

### London

SinoPac Securities (Europe) Ltd.  
5th Floor · Habib House  
42 Moorgate  
London EC2R 6EL  
United Kingdom,  
Registered in England and Wales No. 3766464  
Tel: +44-20-7614-9999  
Fax: +44-20-7614-9979

### Taipei

SinoPac Securities Corporation  
17F · 2 Chung Ching S. Road · Sec 1  
Taipei 100 ·  
Taiwan  
Tel: +886-2-2382-8219/2312-3866  
Fax: +886-2-2382-3464

## 彭博頁面

SinoPac Securities Corp

[www.taiwanresearch.com](http://www.taiwanresearch.com)

Bloomberg page: SIAL