

全球指標公債

	最新殖利率	前日變化(BP)
美國五年公債	0.64%	(4.81)
美國十年公債	1.72%	(3.46)
美國三十年公債	2.93%	0.96
德國五年公債	0.6%	(4.50)
德國十年公債	1.55%	(6.30)
德國三十年公債	2.4%	(6.80)
中國三年期點心公債(CNH)	2.51%	(0.96)
中國五年期點心公債(CNH)	2.91%	0.22
中國十年期點心公債(CNH)	3.25%	(0.03)
中國十五年期點心公債(CNH)	3.56%	0.01

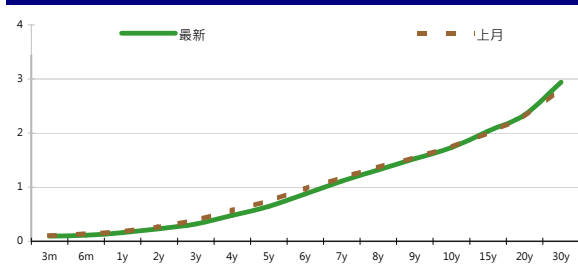
Markit CDX & iTraxx 信用指數

	指數	前日變化(BP)
全球主權 iTraxx 指數	182	(0)
北美投資級 CDX 指數	86	(5)
歐洲投資級 iTraxx 指數	127	2
日本投資級 iTraxx 指數	185	(5)
亞洲投資級 iTraxx 指數 (不包含日本)	124	1

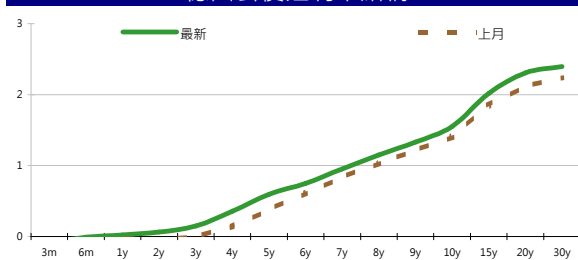
外匯市場

	價格	指數	前日變化(%)	
歐元兌美元	1.30	道瓊工業	13539.86	1.55 %
美元兌日圓	77.61	那斯達克	3155.828	1.33 %
美元兌人民幣	6.33	S&P 500	1459.99	1.63 %
美元兌台幣	29.70	德國工業	7310.32	(0.45)%
歐元兌台幣	38.28	英國FTSE	5819.92	0.65 %
港幣兌台幣	3.82	法國CAC	3502.09	(1.18)%
人民幣兌台幣	4.68	日經225	8995.15	1.20 %

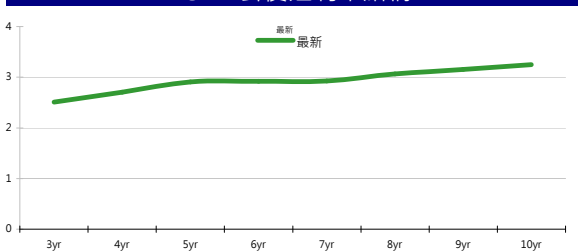
美國公債殖利率期間結構



德國公債殖利率結構



CNH公債殖利率結構



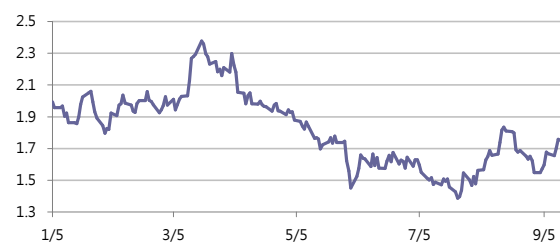
固定收益每日評論

周四FOMC會議中公布新一輪的貨幣寬鬆政策，聯準會無懼於近日高漲的通膨預期一次將可以用的底牌都掀開，不僅擴大買債規模新增加無限期每個月400億美元的MBS以降低市場房貸成本，亦將低利率政策延伸到2015年並且宣示之後還有可能會有更進一步的寬鬆政策，讓所有資產應聲大漲，美債亦是上漲的殖利率下跌的走勢，但是由於擔心之後的通膨會更加嚴重因此長天期公債殖利率表現較差，昨日殖利率在區間上緣留了一個較長的上影線，後市可能對公債仍然是偏正面的走勢，終場五年期公債殖利率收在0.64%，十年期公債殖利率收在1.72%，三十年期公債殖利率收在2.93%。歐元區公債方面，由於西班牙有可能並不會如預期的申請紓困計畫，讓市場擔心原本的樂觀走勢有所生變，讓西班牙公債殖利率彈升，並且是以短天期殖利率上升較多，兩年期公債殖利率上升13 bps來到2.95%，德債則是在避險需求下上漲，殖利率下跌，終場德債五年期殖利率收在0.60%，十年期殖利率收在1.55%，三十年期殖利率收在2.40%。

昨日台債市場在前一天閣揆陳冲喊出拼經濟不會降息降稅後，市場率先發酵。台債殖利率推升，成交量也放大到357.5億，最終五年券01-6期收在0.90%上揚1bp，成交量2億；十年券收在1.1888%上揚0.95bp，成交量357.5億。預料今天南韓央行會議以及FOMC前，台債走勢偏區間整理，今日01-9期十年券區間看1.16%-1.21%。

周四信用市場在市場等待FOMC會議的情況下，市場交易有出現些許的獲利了結賣壓，近日的新發行券如COSL(中海油田服務)，或是NACF(韓國農會)都有小幅widen，昨日的新發行券PTTGC(PTT 全球化學公司)在新發行後表現強勁，tightened了超過20 bps，可見市場對於高收益率的標的有很高的接受度。在信用違約指數方面，全球主權指數收在182點，北美指數收在86點，歐洲指數收在127點，日本指數收在185點，亞洲指數收在124點。

美國十年期公債殖利率



來源: Bloomberg

每日債券小常識

固定利率：利率固定不動（固定利率=票面利率）
 固定利率公司債的票面利率在發行時就決定而且固定一個比率，至到期日都不會變動。相對地，對發行公司而言，就是利息支出固定，發債的同時，發行機構就很簡單地算出未來的現金流量。若能明確判斷未來的利率走勢向下，則選擇投資固定利率公司債，對投資人比較有利。

浮動利率：債息利率隨指標加碼（浮動利率=基準利率+固定利差）
 浮動利率債券則是一種付息票面利率會定期調整，付息水準會隨市場浮動的債券。票面利率調整的基礎通常是依據一個具有公信力的市場利率當成指標利率，作為付息的基準，然後將這基準利率再加上一定的利差；發放利息時，就依據這個指標加上一個固定利差計息，每次領的利息都會不同，如果利率向下，投資人投資浮動利率債券較不利，但如果利率走高，投資人收益會增加，對投資人較有利，而發債機構成本相對地就會加重。

反浮動利率：債息利率隨指標減碼（反浮動利率=基準利率-固定利差）
 反浮動利率按字面的意義就是和浮動利率方向相反『反』的一種浮動方式。若預期未來利率向上，如果採浮動利率，發行成本就會跟著增加，為了規避這種風險，債券發行人就會增加一個『反浮動』的條件。簡單地說，票面利率就是用一個基準利率減去一個固定比率所得出的結果。

每日公司介紹

公司名稱：利豐集團

產業別：貿易零售業

信評資料:	展望	短期評等	長期評等
Moody's	STABLE	--	A3
S&P	STABLE	--	A-

重要指標:

ROE	17.992
EBITDA/Interest Expense	8.188
Debt/Equity	47.427
Quick Ratio	0.663

公司簡介

利豐業務早於1906年在廣州創立。現已發展成為一家跨國商貿集團，經營出口貿易、經銷批發和零售三大業務，分別通過利豐有限公司經營出口業務，利和經銷經營經銷批發，而利亞零售，利邦控股有限公司及其他私人全資擁有業務則經營零售業務。利豐集團旗下共有逾35,000名僱員遍佈全球40個經濟體系，2008年集團總營業額共167億美元。

近日新定價快訊

發行公司: BSH Bosch und Siemens	幣別: CNH
發行日期: 2012/7/24	到期日: 26/01/2015 (2.5yr) 24/07/2017 (5yr) 25/07/2022 (10yr)
擔保: N	產業別: 家電業
票面利率: 2.9% (2.5yr) 3.8% (5yr) 4.375% (10yr)	信用評等:
發行額: 1.25 bn	Moody's --
其他附註:	S&P A
	Fitch --
	TRC --

公司簡介

Bosch家電成立於1886年，結合精密電機工程及電子科技，為世界工業技術之先驅。在1967年並與Siemens集團的家電事業組成BSH Bosch und Siemens Hausgeraete GmbH (簡稱BSH家電集團)。BSH家電集團於全球近50個國家成立分公司或代理商，行銷超過130個國家，為全球三大家電製造商之一。

近日新定價快訊

發行公司: 台電	幣別: TWD
發行日期: 2012/8/16	到期日: 2019/8/16
擔保: 無	產業別: 電廠
票面利率: 1.39%	信用評等:
發行額: 5.7bn	Moody's --
其他附註: 101年度第3期	S&P --
	Fitch --
	TRC twAAA

公司簡介

台灣電力公司為經濟部下直屬單位，且在國內的電力供應業者中，具有市場獨占之優勢。由於電力需求隨著經濟成長而增加，目前預估101年用電需求達1,995.1億度，年成長約3.4%，台電已擁有多元化發電的能力。

近日新定價快訊

發行公司: Golden Developments Holdings Ltd.	幣別: CNH
發行日期: 09/07/2012	到期日: 09/07/2014
擔保: Y	產業別: 鋼鐵業
票面利率: 4.5%	信用評等:
發行額: 275 mn	Moody's --
其他附註: Guaranteed by Yieh Phui Enterprise Co., Ltd	S&P --
	Fitch --
	TRC --

公司簡介

燁輝鋼鐵成立於1995年，可生產各式熱浸鍍鋅與烤漆鋼品，為全世界產量最大的單鍍廠，鍍鋅鋼品與烤漆鋼品最高年產量分別為2003年130.5萬公噸及43.3萬公噸。

近日新定價快訊

發行公司: 裕民航運	幣別: TWD
發行日期: 2012/8/22	到期日: 2017/8/22
擔保: 有	產業別: 航運業
票面利率: 1.32%	信用評等:
發行額: 2bn	Moody's --
其他附註:	S&P --
	Fitch --
	TRC twA+

公司簡介

裕民航運為遠東集團成員之一，主要業務包含船舶運輸、船舶買賣及船舶代理。計入8艘建造中的新船，總艘數將達37艘，總運量將達435萬噸，目前為全台最大的散裝航運公司。

債券複委託下單專線: +886-2-2388-8700 客戶理財部

新台幣產品諮詢專線: +886-2-23828219

外幣產品諮詢專線: +852-25868362

外幣產品免付費專線: 0080-185-6674(Taiwan)

外幣公司債參考報價

美元計價

發行單位 / 票面利率(%) / 到期日(年)	發行量(M)	殖利率	買價	/	賣價	Moody's	S&P	Note
C 2.8 07/16/13	330	1.203	100.000	/	101.000	--	A-	花旗集團
BEIENT 4 1/2 04/25/22	800	3.553	107.191	/	108.098	Baa1	A-	北控水務
CAPITA 3.731 03/21/18	400	2.548	105.770	/	106.310	A3	--	新加坡不動產信託
CNOOC 3 7/8 05/02/22	1500	3.063	106.384	/	107.056	Aa3	AA-	中海油
CNPCCH 2 3/4 04/19/17	650	1.859	103.634	/	104.157	A1	A+	中國石油天然氣集團公司
EIBKOR 4 01/11/17	1250	1.801	108.878	/	109.279	Aa3	A	韓國進出口銀行
EIBKOR 5 04/11/22	1000	3.023	115.856	/	116.759	Aa3	A	韓國進出口銀行
FUBON 6 1/8 11/30/20	200	4.526	110.110	/	111.570	--	BBB	富邦集團
HANABK 3 1/2 10/25/17	500	2.222	105.879	/	106.380	A1	A	韓亞銀行
HIGHWY 4 1/2 03/23/15	700	1.562	106.982	/	107.433	A1	A	韓國高速公路
HKLSP 4 1/2 06/01/22	500	3.496	107.760	/	108.630	A2	A-	香港置地
HUWHY 3 1/2 01/13/17	1000	2.056	105.615	/	106.253	A3	A-	和記黃埔
HUWHY 4 5/8 01/13/22	1500	3.546	108.070	/	108.910	A3	A-	和記黃埔
HUWHY 6 05/29/49	1000	5.605	103.750	/	104.500	Baa2	BBB	和記黃埔
INDKOR 2 3/8 07/17/17	500	2.038	101.318	/	101.762	Aa3	A	韓國工業銀行
KDB 3 1/2 08/22/17	1250	1.921	107.173	/	107.597	Aa3	A	韓國發展銀行
KEB 3 1/8 06/26/17	700	2.244	103.721	/	104.198	A2	A-	韓國外換銀行
KOREAT 3 7/8 01/20/17	350	2.092	107.102	/	107.602	--	A	韓國電信
KORELE 2 1/2 07/16/17	500	2.105	101.606	/	101.994	A1	A	韓國電力公司
KORELE 4 3/4 07/13/21	500	3.035	112.655	/	113.699	A1	A	韓國電力公司
KOROIL 4 10/27/16	1000	1.959	107.745	/	108.278	A1	A	韓國石油公司
LIFUNG 5 1/4 05/13/20	750	3.783	109.015	/	110.309	A3	A-	利豐集團
LOTTE 3 3/8 05/09/17	400	2.373	104.091	/	104.662	A3 /*-	--	樂天百貨
MALAYS 3.928 06/04/15	1250	1.463	106.366	/	106.676	A3	A-	馬來西亞公債
MALAYS 2.991 07/06/16	1200	1.770	104.213	/	104.714	A3	A-	馬來西亞公債
MIZUHO 2.55 03/17/17	1500	1.665	103.486	/	104.147	A1	A+	瑞穗銀行
NACF 3 1/2 02/08/17	500	2.189	105.214	/	105.691	A1	A	韓國國家農業合作社
NTT 1.4 07/18/17	750	1.178	100.920	/	101.156	Aa2	AA	NTT
OCBCSP 1 5/8 03/13/15	1000	1.079	101.210	/	101.460	Aa1	AA-	新加坡華僑銀行
ORIX 3 3/4 03/09/17	500	3.015	102.735	/	103.369	Baa2	A-	ORIX株式會社
POHANG 4 1/4 10/28/20	700	3.463	104.990	/	106.055	A3 /*-	A-	浦項鋼鐵
PUSAN 4 1/8 02/09/17	300	2.220	107.671	/	108.178	A2	--	釜山銀行
SCBTB 3 3/8 09/19/17	1100	2.830	102.430	/	102.617	A3	BBB+	暹羅商業銀行
SHNHAN 4 3/8 07/27/17	700	2.211	109.653	/	110.163	A1	A	新韓銀行
SINOPE 2 3/4 05/17/17	1000	1.816	103.911	/	104.399	Aa3	A+	中石化
SINOPE 2 3/4 05/17/17	1000	1.816	103.911	/	104.399	Aa3	A+	中石化
SINOPE 4 7/8 05/17/42	1000	4.159	111.188	/	113.091	Aa3	A+	中石化
STANLN 4 07/12/22	1250	3.921	100.419	/	100.856	A3	A-	渣打銀行
SUMIBK 1.35 07/18/15	1000	1.079	100.684	/	100.824	Aa3	A+	三井住友銀行
SUMIBK 1.8 07/18/17	1250	1.601	100.690	/	101.156	Aa3	A+	三井住友銀行
SUMIBK 3.2 07/18/22	750	3.168	99.933	/	100.606	Aa3	A+	三井住友銀行
SUNHUN 4 1/2 02/14/22	900	3.740	105.364	/	106.586	A1	A+	香港新鴻基地產
SWIPRO 4 3/8 06/18/22	500	3.496	106.770	/	107.640	A2	A-	太古地產
TINGYI 3 7/8 06/20/17	500	2.715	104.919	/	105.354	Baa1	BBB+	康師傅控股
VW 1 7/8 10/13/16	500	1.635	100.818	/	101.055	A3	A-	福斯汽車

附註

*：代表該債券為永續型債券，利率之後將有可能變動，或為可召回債券，請進一步瞭解發行條件。

%：債券交割是以含息價為基準。

境外人民幣公司債參考報價: 中資企業

發行單位 / 票面利率(%) / 到期日(年)	發行量(M)	殖利率	買價	/	賣價	Moody's	S&P	Note
ADBCH 3 01/17/14	2100	3.095	99.500	/	100.250	NR	AA-u	中國農業發展銀行
ADBCH 3.2 01/17/15	550	2.864	99.750	/	101.750	NR	AA-u	中國農業發展銀行
ADBCH 3 1/2 01/17/17	350	3.468	99.750	/	100.500	NR	AA-u	中國農業發展銀行
BCHINA 2.9 09/30/13	2800	2.899	99.500	/	100.500	--	A	中國銀行
BOCOM 2.98 03/09/14	700	3.243	99.250	/	100.000	--	A-	交通銀行
BEIENT 3 3/4 06/30/14	1450	3.894	99.250	/	100.250	--	--	北控水務
BEIENT 5 06/30/16	500	4.670	100.500	/	101.750	--	--	北控水務
BJCAPT 4 3/4 02/21/14	1150	4.564	99.250	/	101.250	--	--	首創置業
BJASST 4 7/8 12/02/13	1000	4.545	99.750	/	101.000	--	--	首長國際
BYDCOL 4 1/2 04/28/14	1000	11.210	89.500	/	91.250	--	--	比亞迪股份有限公司
CHIEAS 4 08/08/14	2500	3.929	99.500	/	100.750	--	--	中國東方航空
CGB 1 12/0	2000	2.378	98.000	/	98.750	Aa3	AA-	中國附息國債
CGB 3.3 10/27/14	500	2.502	101.250	/	102.000	Aa3	--	中國附息國債
CGB 1.8 12/01/15	2000	2.536	97.250	/	98.250	Aa3	AA-	中國附息國債
CGB 2.48 12/01/20	1000	3.141	94.750	/	95.750	Aa3	AA-	中國附息國債
CGB 1.4 08/18/16	5000	2.686	94.750	/	95.750	Aa3	AA-	中國附息國債
CGB 0.6 08/18/14	6000	2.554	96.000	/	96.750	Aa3	AA-	中國附息國債
CGB 1.94 08/18/18	3000	2.912	94.250	/	95.250	Aa3	AA-	中國附息國債
CGB 2.36 08/18/21	1000	3.136	93.500	/	94.500	Aa3	AA-	中國附息國債
CHCHTO 4 1/2 05/19/14	600	5.452	97.500	/	99.500	--	--	中國誠通發展集團
CHIPOW 3.2 12/23/15	800	5.049	94.000	/	95.000	--	--	中電國際
CHIPWR 3 3/4 04/29/14	500	5.979	96.000	/	97.250	--	--	中國電力新能源發展
CHIPWR 6 1/2 01/09/17	800	6.530	99.000	/	100.750	--	--	中國電力新能源發展
CHIWIN 6 3/8 04/04/14	750	16.248	86.000	/	88.000	--	--	中國風電集團
CHMERC 2.9 11/19/13	700	3.228	99.250	/	100.000	--	--	招商局集團(香港)
CHMERC 3 06/30/16	1600	4.153	95.500	/	96.500	--	--	招商局集團
CHMERC 2 06/30/14	1400	3.609	96.750	/	97.750	--	--	招商局集團
CITPAC 2.7 08/03/16	1000	3.928	91.750	/	99.500	--	--	中信泰富
COFCO 1.85 06/03/14	3000	3.994	96.000	/	97.000	--	--	中國糧油食品集團(香港)
CHMING 2.95 04/13/14	500	9.999	88.500	/	91.500	--	--	晨鳴紙業
CNPCCH 2.55 10/26/13	2500	3.011	99.250	/	99.750	A1	A+	中石油
CNPCCH 2.95 10/26/14	500	2.703	99.500	/	101.500	A1	A+	中石油
EXIMCH 2.65 12/02/13	4000	2.968	99.250	/	100.000	--	AA-	中國進出口銀行
EXIMCH 2.7 04/07/14	3000	3.116	99.000	/	99.750	--	AA-	中國進出口銀行
EXIMCH 2.9 04/05/15	1000	3.157	99.000	/	99.750	--	AA-	中國進出口銀行
GZRFPR 7 04/29/14	2612	8.604	97.000	/	98.250	--	--	富力地產
HAIAIR 6 09/16/14	1000	7.723	96.250	/	97.500	--	--	海南航空
HAIAIR 5 1/4 01/20/15	500	7.744	94.000	/	95.500	--	--	海南航空
INDEPS 4.65 07/21/14	1000	6.180	96.500	/	98.250	--	BB-	銀泰百貨
LONGYU 4 1/2 12/21/13	690	4.701	99.250	/	100.250	--	--	龍源電力
PCDHK 5 1/4 02/01/14	750	12.024	90.750	/	92.500	--	--	春天百貨
PINGIN 2.075 06/09/14	2000	3.893	96.500	/	97.500	--	--	平安保險
RESOPW 2.9 11/12/13	1000	3.233	99.250	/	100.000	NR	BBB-	華潤電力
RESOPW 3 3/4 11/12/15	1000	3.453	100.500	/	101.250	NR	BBB-	華潤電力
ROADKG 6 02/25/14	1300	7.019	98.000	/	99.250	B1	BB-	路勁基建
SBSG 3 1/8 12/01/13	1000	3.229	99.500	/	100.250	A3	A	上海寶鋼集團
SBSG 3 1/4 03/01/14	500	3.161	99.750	/	100.500	A3	A	上海寶鋼集團
SBSG 3 1/2 12/01/14	2100	3.320	100.000	/	100.750	A3	A	上海寶鋼集團
SBSG 3.675 03/01/15	900	3.513	100.000	/	100.750	A3	A	上海寶鋼集團
SBSG 4 3/8 12/01/16	500	3.726	102.000	/	103.000	A3	A	上海寶鋼集團
SBSG 4.15 03/01/17	1500	3.841	100.750	/	101.750	A3	A	上海寶鋼集團
SDBC 2.7 11/11/13	3000	2.810	99.500	/	100.250	--	AA-	國家開發銀行
SDBC 3.1 01/16/15	867	3.267	99.250	/	100.000	NR	AA-	國家開發銀行
SDBC 4.2 01/19/27	2500	4.153	100.000	/	101.000	NR	AA-	國家開發銀行
SHASHU 6 1/2 07/22/14	1500	7.830	97.000	/	98.500	--	BB-	山水水泥
SINOCH 1.8 01/18/14	3500	3.733	97.000	/	98.000	--	--	中化集團
SINOTR 3.3 10/11/14	2600	3.999	97.500	/	99.750	--	--	中國對外貿易運輸
SANYPH 7 1/2 03/28/15	800	8.393	96.500	/	99.500	--	--	海航集團(香港)
SZOCTH 3 1/2 05/25/14	1000	6.277	94.500	/	96.750	--	--	華僑城
TSLIEN 5 3/4 11/10/14	1300	5.683	99.500	/	100.750	--	--	津聯集團
ZHNGCE 2 08/04/14	900	3.884	96.250	/	97.000	--	--	中策橡膠
ZHOSHK 4 3/4 04/21/14	1250	9.781	91.750	/	93.750	--	--	中升控股

附註

* 債券交割是以含息價為基準。

境外人民幣公司債參考報價: 非中資企業

發行單位 / 票面利率(%) / 到期日(年)	發行量(M)	殖利率	買價 / 賣價	Moody's	S&P	Note
ADSEMI 4 1/4 09/20/16	500	4.63	97.500 / 99.75	--	--	日月光
AIFP 3.95 09/19/18	850	3.879	99.750 / 101	--	A	法國液化空氣集團
AIFP 3 09/19/16	1750	3.201	98.750 / 99.75	--	A	法國液化空氣集團
ALOPF 4 1/4 03/09/15	500	3.875	100.500 / 101.25	Baa2	BBB	阿爾斯通
AMXLMM 3 1/2 02/08/15	1000	3.116	100.500 / 101.25	A2	A-	AMERICA MOVIL
ASACEM 2.95 09/30/14	586	3.985	97.250 / 98.75	--	--	亞泥中國
ASIA 2.85 10/21/20	1200	2.885	99.250 / 100.25	Aaa	AAA	亞洲開發銀行
BLUSKY 6 1/2 06/20/14	600	10.654	91.750 / 95.25	--	--	香港航空
BNKEA 3.65 05/11/15	1000	3.35	100.250 / 101.25	--	A	東亞銀行
BPLN 1.7 09/15/14	700	2.872	97.250 / 98.25	A2	A	BP集團
BSHBOS 2 3/8 09/29/14	850	2.886	98.500 / 99.5	--	A	博世和西門子家用電器集團
BSHBOS 3 3/8 09/28/16	750	3.442	99.250 / 100.25	--	A	博世和西門子家用電器集團
CAT 2.9 03/16/14	1260	3.16	99.250 / 100	A2	A	開拓重工
CHLEAS 5 04/05/15	750	4.841	99.750 / 101	--	--	中租迪和(BVI)
CJCHEI 2 1/4 07/06/14	1100	4.367	95.500 / 97.25	--	--	CJ國際控股有限公司
DANGMK 2.9 10/20/14	500	3.463	98.500 / 99.25	--	--	DANGA CAPITAL BHD
EBIUH 4 7/8 03/12/15	1000	4.124	101.000 / 102.5	A3	--	EMIRATES NBD PJSC
F 4 7/8 03/26/15	1000	4.031	101.500 / 102.5	--	BB+	福特汽車公司
FRESHK 3.9 06/03/14	1250	5.531	96.750 / 98	--	--	遠東宏信
FRESHK 6.95 12/21/16	750	6.537	100.500 / 102.5	--	--	遠東宏信
GALENT 4 5/8 12/16/13	1380	4.202	100.000 / 101	--	--	銀河娛樂集團
GENHKS 3.95 06/30/14	1380	4.687	98.000 / 99.5	--	--	雲頂香港
GLPSP 3 3/8 05/11/16	2650	3.782	98.000 / 99.25	Baa2	--	普洛斯集團
HITCAP 3 3/4 03/22/15	500	3.697	99.750 / 100.5	--	A-	日立資本
HKCGAS 1.4 04/11/16	1000	3.273	93.250 / 94.25	A1	A+	香港中華煤氣
HPWELL 1.55 05/18/14	600	3.9	95.500 / 97	--	--	合和基建
HSBC 2 7/8 04/30/15	2000	2.874	99.500 / 100.5	Aa3	AA-	匯豐銀行
IDBI 4 1/2 11/18/14	650	4.559	99.250 / 100.5	Baa3	BBB-	印度工業發展銀行
ILFSIN 5 3/4 04/26/15	630	5.228	100.750 / 101.75	--	--	ITNL Offshore Pte Ltd
LGFP 9 11/14/14	1500	6.285	104.750 / 106	--	--	拉法基瑞安水泥
LOTTE 4 02/09/15	750	3.668	100.250 / 101.25	A3 /*-	--	樂天百貨
LXSGR 3.95 02/16/15	500	3.513	100.500 / 101.5	Baa2	BBB	英國朗盛公司
MITSCO 4 1/4 03/01/17	500	4.002	100.500 / 101.5	A2	A+	三井物產
MS 1 5/8 06/02/14	500	3.689	96.250 / 97	Baa1	A-	摩根士丹利
NEWFOC 3 3/4 08/17/13	200	5.765	98.250 / 98.25	--	--	新焦點
NWDEVL 2 3/4 07/14/14	1000	4.192	97.000 / 98	--	--	新創建集團
ORIX 2 03/24/14	400	3.897	96.750 / 97.75	--	A-	歐力士
ORIX 4 11/29/14	500	3.685	99.750 / 101.5	NR	A-	歐力士
PAHSP 6 1/2 06/02/14	600	11.638	91.000 / 93.5	--	--	太平洋恩利
RBIAV 4.55 03/23/14	750	12.287	89.250 / 90	A2	A	瑞弗森國際銀行集團
SINCON 4 3/4 04/14/14	1380	7.765	94.750 / 96.5	--	--	勝獅貨櫃
SOCGEN 5 04/19/15	500	4.378	101.000 / 102	A2	A	法國興業銀行
SOLARG 4 3/4 08/24/14	300	5.438	98.750 / 98.75	--	--	陽光能源
SUNHKC 4 04/28/14	500	7.441	94.250 / 95.5	--	--	亞洲聯合財務有限公司
TSCOLN 1 3/4 09/01/14	725	2.677	97.750 / 98.75	Baa1	A-	特易購
TPVTEC 4 1/4 03/21/14	500	5.837	96.750 / 98.75	--	--	冠捷科技
VTB 2.95 12/23/13	1000	3.561	98.750 / 99.75	Baa1	BBB	VTB銀行
VW 2.15 05/23/16	1500	2.871	97.000 / 98	A3	A-	福斯汽車
YUENFO 3.1 02/10/14	300	4.292	98.400 / 98.4	--	--	永豐餘
YUM 2 3/8 09/29/14	350	3.08	98.000 / 99.25	Baa3	BBB	百勝餐飲

附註

* 債券交割是以含息價為基準。

台幣公司債參考報價

名稱 / 票面利率(%) / 到期日(年)	殖利率	客戶買價	客戶賣價	發行單位 / 票面利率(%) / 到期日(年)	殖利率	百元價格	客戶賣價
98塑化2 / 1.42 / 2016/5/25	1.359	100.060	100.370				
98南亞1 / 1.88 / 2014/2/26	1.368	100.675	100.769				
98統一1A / 1.23 / 2012/12/22	1.155	100.010	100.023				
00鴻海1 / 1.47 / 2016/3/8	1.504	99.738	100.026				
00裕融1 / 1.27 / 2014/6/10	1.300	99.863	100.032				
00萬海1A / 1.65 / 2016/6/22	1.625	99.998	100.179				

外幣可轉換公司債

Ticker	轉換公司	幣別	賣價	/	買價	賣回日程	到期日	票面利率	現股價格	平價
KNYUTT 0 10/27/13	京元電	USD	100.00	/	102.00	2012/10/27	2013/10/27	0	16.75	145.67
ACERST 0 08/10/15	宏碁	USD	98.70	/	99.70	2013/8/10	2015/8/10	0	27.20	28.66
ACERST 0 08/10/17	宏碁	USD	99.98	/	100.86	2015/8/10	2017/8/10	0	27.20	27.86
ASACEM 0 01/27/16	遠東新	USD	96.38	/	97.31	2014/1/27	2016/1/27	0	32.95	59.61
AUOPT 0 10/13/15	友達	USD	81.01	/	81.67	--	2015/10/13	0	10.80	28.14
EPIST 0 01/27/16	晶電	USD	95.11	/	96.08	2014/1/27	2016/1/27	0	63.60	50.42
HONHAI 0 10/12/13	鴻海	USD	103.58	/	104.14	--	2013/10/12	0	93.00	87.96
TATUNG 0 03/25/14	大同	USD	95.18	/	96.21	--	2014/3/25	0	6.65	36.15
TPKHOL 0 04/20/14	F-宸鴻	USD	94.27	/	95.01	--	2014/4/20	0	431.00	56.30
ASACEM 0 06/07/16	亞泥	USD	101.73	/	102.57	2014/6/7	2016/6/7	0	36.00	81.25
TWGIC 0 07/28/14	台玻	USD	93.87	/	94.98	--	2014/7/28	0	28.40	47.02
UNIMIC 0 05/24/16	聯電	USD	94.81	/	95.59	2014/5/24	2016/5/24	0	2.10	62.87
RADOPT 0 07/21/16	瑞儀光電	USD	106.00	/	107.00	2014/7/21	2016/7/21	0	138.00	105.30
SLACP 0 05/12/16	香格里拉(亞洲)	USD	97.89	/	98.48	--	2016/5/12	0	14.30	49.89
FEAST 3 5/8 03/05/15	遠東發展	HKD	99.87	/	100.70	--	2015/3/5	3.625	1.62	50.47
SHTGF 3.3 10/22/14	信德集團	HKD	100.00	/	100.40	2012/10/22	2014/10/22	3.3	2.87	40.03
XINHD 2 1/2 10/20/15	亨得利	HKD	98.48	/	99.12	2013/10/20	2015/10/20	2.5	2.20	44.42
LOTTES 0 07/05/16	樂天百貨	USD	95.80	/	96.17	2014/7/5	2016/7/5	0	309000.00	46.54
LOTTES 0 07/05/16	樂天百貨	JPY	95.76	/	96.42	2014/7/5	2016/7/5	0	309000.00	44.84
HYUELE 4 1/2 12/14/15	SK HYNIX INC	USD	99.15	/	99.75	--	2012/12/14	4.5	21850.00	51.40
STXPOC 4 1/2 11/20/15	STX PAN OCEAN CO	USD	96.21	/	97.03	2012/11/20	2014/11/20	4.5	3680.00	28.92
LGTELE 0 09/29/12	LG UPLUS CORP	USD	101.13	/	102.45	--	2012/9/29	0	7700.00	90.90
HJSHNW 4 07/20/16	韓進海運有限公司	USD	92.34	/	94.12	2014/7/20	2016/7/20	4	15450.00	63.12
OSIMSP 2 3/4 07/05/15	OSIM INTL LTD	SGD	98.95	/	99.61	2014/7/5	2016/7/5	2.75	1.35	69.55
SMCPM 2 05/05/14	SAN MIGUEL	USD	102.54	/	103.26	--	2014/5/5	2	111.20	103.19
CATFIN 0 08/14/14	國泰金	USD	101.35	/	101.84	--	2014/8/14	0	28.90	80.52

信用連結商品報價

連結標的	標的名稱	TCRI	利率	債券到期日/賣回日	付息方式	可承做本金
XS0347678079 Corp	亞泥轉遠東新世紀海外交換債(USD)		2.70%	2013/2/20	每季	最高USD 1500萬
23772	微星二	4	2.10%	2013/4/25	每季	TWD 30,000,000
29031	遠百一	4	1.60%	2014/3/3	每季	TWD 50,000,000
28851	元金一	twA+	1.75%	2013/6/17	每季	TWD 20,000,000

回購交易利率牌告

天期	USD(%)	EUR(%)	TWD(%)	CNH(%)
1Week	0.65	--	0.65	2.60
2Week	0.75	--	0.65	2.60
3Week	0.90	--	0.65	--
1 Month	1.30	1.00	0.70	2.60
2 Month	--	--	--	2.70
3 Month	1.40	--	--	2.80
6 Month	--	--	--	3.00
1 Year	--	--	--	3.20

附註

*：代表該債券為永續型債券，利率之後將有可能變動，或為可召回債券，請進一步瞭解發行條件。

%：債券交割是以含息價為基準。

免責聲明

本文為永豐金證券之每日債券評論。其所涵蓋之信息並非為特定投資之推薦。數據來源彭博社(Bloomberg)。永豐金證券假設數據資料皆公開並可信任之，評論為永豐金證券之觀點。本文內容僅供參考之用，並不構成與永豐金證券，或其相關機構進行任何證券或產品之交易合約。本文內容並非未經許可的法律權限內的提議或邀請，或者對瀏覽之投資人的提議或邀請。

本文的數據與觀點反映目前市場的現況以及我們至今的判斷。鑒於市場變化，我們在未經全面確認的情況下，依賴所假設公開來源的信息為準確且完整。我們的觀點及其基礎假設可能在未與事先通知的情況下而發生變化。證券資產價格變化可以用於說明的作用但並不代表真實的回報。

一些信息可能包括預期看法與新聞整理。我們的評論是基於不同的風險、不確定因素及假設，實發事件或結果或市場所實現的表現可能與預述的情況有不同。

投資涉及風險，包括本金損失的可能性。過去的表现與歷史數字並不一定代表未來的表現。本文內容不得造成任何投資建議或推薦，並且並非為針對特定的目標、市場狀況或某人的個別需要而準備。投資者應自行研究全部相關資料。

過往表現並不代表未來業績。無任何示範或保證可以展示個別策略的效能或可能獲得的實際回報。

全球據點

Hong Kong

SinoPac Securities (Asia) Ltd.
21st Floor, One Peking
1 Peking Road,
Tsim Sha Tsui, Kowloon, Hong Kong
Tel: +852-2586-8340
Toll Free : 0080-185-6674(Taiwan)
Fax: +852-2586-8300

Shanghai

SinoPac Securities (Asia) Limited
Suite 2405, Hua Xia Bank Tower,
256 South Pudong Road, Shanghai
People's Republic of China
Tel: +86-21-6886-5358
Fax: +86-21-6886-5969

London

SinoPac Securities (Europe) Ltd.
5th Floor · Habib House
42 Moorgate
London EC2R 6EL
United Kingdom,
Registered in England and Wales No. 3766464
Tel: +44-20-7614-9999
Fax: +44-20-7614-9979

Taipei

SinoPac Securities Corporation
17F · 2 Chung Ching S. Road · Sec 1
Taipei 100 ·
Taiwan
Tel: +886-2-2382-8219/2312-3866
Fax: +886-2-2382-3464

彭博頁面

SinoPac Securities Corp

www.taiwanresearch.com

Bloomberg page: SIAL