

全球指標公債

	最新殖利率	前日變化(BP)
美國五年公債	0.95	(4.50)
美國十年公債	1.92	(8.08)
美國三十年公債	2.91	(14.03)
德國五年公債	1.17	(10.80)
德國十年公債	1.89	(12.00)
德國三十年公債	2.64	(10.10)
中國二年期公債(CNH)	0.88	(0.19)
中國五年期公債(CNH)	1.33	(1.03)
中國十年期公債(CNH)	2.36	2.32

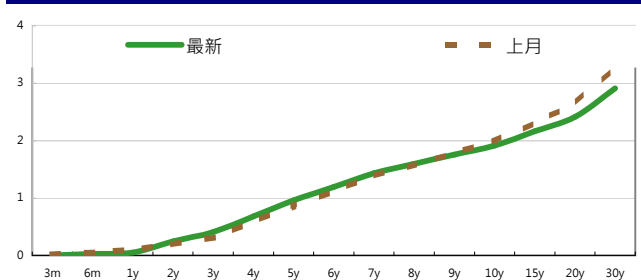
Markit CDX & iTraxx 信用指數

	指數	前日變化(BP)
全球主權 iTraxx 指數	342	3
北美投資級 CDX 指數	144	5
歐洲投資級 iTraxx 指數	202	12
日本投資級 iTraxx 指數	202	(5)
亞洲投資級 iTraxx 指數 (不包含日本)	248	16

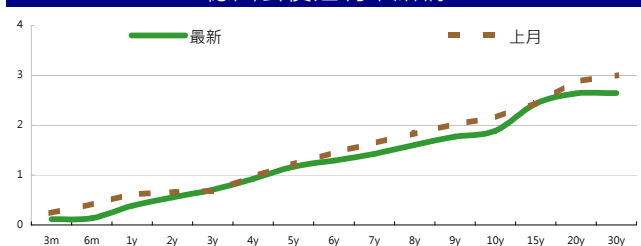
外匯市場 股票市場

外匯市場	價格	股票市場	指數	前日變化(%)
歐元兌美元	1.34	道瓊工業	10913.38	(2.16)%
美元兌日圓	77.14	那斯達克	2415.4	(2.63)%
美元兌人民幣	6.38	S&P 500	1131.42	(2.50)%
美元兌台幣	30.51	德國工業	5502.02	(2.44)%
歐元兌台幣	41.24	英國FTSE	5128.48	(1.32)%
港幣兌台幣	3.91	法國CAC	2981.96	(1.51)%
人民幣兌台幣	4.78	日經225	8701.23	(0.01)%

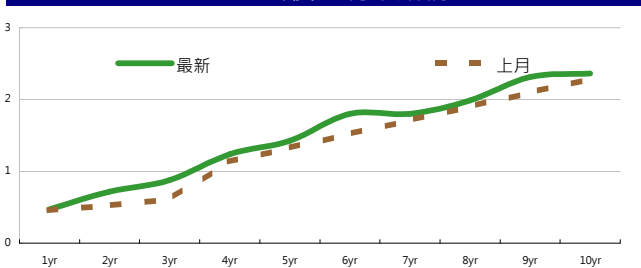
美國公債利率期間結構



德國公債殖利率結構



CNH公債殖利率結構



來源: Bloomberg

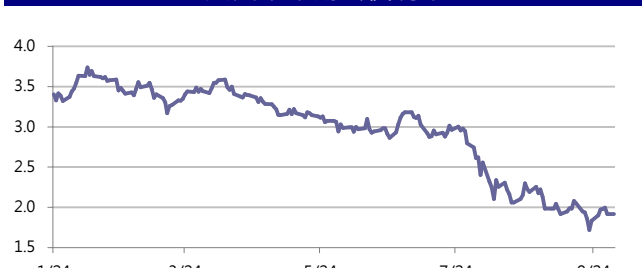
固定收益每日評論

國際主要公債利率方面，上週五由於歐債危機的問題仍未解決，投資者的信心不若前幾日，美債的漲勢終止，美債殖利率亦呈現跌幅，價格上升，上週五中國公布的製造業數據有疲軟的現象，市場將持續關注於本週美國重要的經濟數據表現，包括ISM、Nonfarm Payroll，以及歐洲央行的利率決策等。終場美債五年期殖利率收在0.95%，十年期殖利率收在1.92%，三十年期殖利率收在2.91%。在歐元殖利率方面，德債在連續幾日的下跌之後，上週五因市場擔憂歐債危機及全球經濟成長放緩，使得德債殖利率下跌，價格上揚，歐債的部份即使10月份希臘順利過關，2012年的2~4月仍有歐債償債的高峰，市場對於歐洲的疑慮何時可完全消退仍是未知數。終場德債五年期殖利率收在1.17%，十年期殖利率收在1.89%，三十年期殖利率收在2.64%。

在台債利率方面，五年券006R殖利率收在0.9728%，十年券009收在1.273%，二十年券007收在1.7277%，三十年券008收在1.875%。週五因前日央行宣佈暫停升息符合預期，因此市場並未大幅反映此利多，以平盤開出，並在1.30%以上震盪，再歷經一波不耐久候的多頭丟出籌碼後，殖利率逢高有買盤進駐，並快速往下追逐到1.288%標債成本區下，並扭轉前日的彈幅，終場以吞噬前日彈幅作收。短線上台債走勢與台股連動性仍強，並持續關注美債走勢及歐洲情勢。

信用市場方面，昨日亞洲券市場仍然是下跌的走勢，尤其是以中國香港方面，由於準備進入十一長假加上港股昨天大跌，讓中國香港的 name 平均約 widen 20 bps左右，一些其他 name 如紫金礦業與中國冶金甚至有 40 bps 左右的 widen，幾乎是只要有 bid 就會有人去 hit 的程度，相對來說韓國券就表現較有支撐，平均約小幅 widen 5 bps 左右，另外要值得注意的包含Morgan Stanley 在內的美國大投資銀行，在上週五CDS 亦出現大幅度 Widen，有可能是投資人開始注意這些銀行在歐洲地區的曝險。在信用違約指數方面，全球主權指數收在342點，北美指數收在144點，歐洲指數收在 202點，日本指數收在202點，亞洲指數收在248點。

美國十年期公債利率



來源: Bloomberg

每日債券小常識

問：我看永豐金證發行一檔人民幣債券指數，請問這是什麼東西？
 答：在HSBC和花旗陸續發行離岸人民幣債券指數之後，永豐金證券(亞洲)也推出永豐金點心債指數，這指數將由44檔固定利率，存續期間一年以上，流通面額五億人民幣以上的債券組成，將以2011年5月31日為基準日，起始值為100，提供離岸人民幣債券績效評估的另一種指標，讓投資人能夠更佳方便追蹤人民幣投資組合的總收益。

問：請問我可以在哪邊取得這個指數的資訊？

答：您可以透過香港金管局CMU網站報價 (<http://www.cmu.org.hk>)，以及彭博資訊網的 SSALCNHB Index <GO> 的方式查詢，或者可以到永豐金證(亞洲)的報價系統 SIAL<GO> 得到最新報價，此報價將會在美個交易日六點整進行更新。

問：請問這個服務是收費的嗎？

答：不像其他公司要求收費，本服務是完全免費！

每日公司介紹

公司名稱: 首創置業股份有限公司

產業別: 不動產業

信評資料:	展望	短期評等	長期評等
Moody's	--	--	--
S&P	--	--	--

違約風險:

5年期CDS: --

獲利狀況:

貨幣: HKD

	上一年度	最新預測
營收	6,493	9,518
EPS	0.4444	0.543

公司簡介

首創置業股份有限公司(簡稱“首創置業”)，為中國大型地產綜合營運商，香港聯交所上市公司(股票代碼：HK2868)，主要從事於物業開發及酒店投資的營運。

近日新定價快訊

發行公司: 中鋼	幣別: TWD
發行日期: 2011年10月	到期日: 2016年
擔保: 無	產業別: 鋼鐵業
票面利率: -	信用評等:
發行額(千): 10,000,000	Moody's --
其他附註: 100年8月30日競標	S&P --
	Fitch --
	TRC twAA+

公司簡介

中鋼是台灣最大的鋼鐵企業，由中華民國政府出資成立，總部設立於高雄市臨海工業區，是台灣唯一設有高爐的一貫作業鋼鐵廠，在2005年世界排名第19大。目前經濟部是中鋼的最大股東，另有轉投資在台積電、唐榮、高雄捷運、漢神巨蛋及台灣車輛等其他產業。

近日新定價快訊

發行公司: 中鋼	幣別: TWD
發行日期: 2011年10月	到期日: 2018年
擔保: 無	產業別: 鋼鐵業
票面利率: -	信用評等:
發行額(千): 10,000,000	Moody's --
其他附註: 100年8月30日競標	S&P --
	Fitch --
	TRC twAA+

公司簡介

中鋼是台灣最大的鋼鐵企業，由中華民國政府出資成立，總部設立於高雄市臨海工業區，是台灣唯一設有高爐的一貫作業鋼鐵廠，在2005年世界排名第19大。目前經濟部是中鋼的最大股東，另有轉投資在台積電、唐榮、高雄捷運、漢神巨蛋及台灣車輛等其他產業。

近日新定價快訊

發行公司: 台電	幣別: TWD
發行日期: 2011年10月下旬	到期日: 2018年
擔保: 有	產業別: 電廠
票面利率: -	信用評等:
發行額(千): 3,000,000	Moody's --
其他附註: 100年9月7日競標	S&P --
	Fitch --
	TRC twAAA

公司簡介

台灣電力公司為經濟部下直屬單位，且在國內的電力供應業者中，具有市場獨占之優勢。由於電力需求隨著經濟成長而增加，目前預估101年用電需求達1,995.1億度，年成長約3.4%，台電已擁有多元化發電的能力。

近日新定價快訊

發行公司: 台電	幣別: TWD
發行日期: 2011年10月下旬	到期日: 2021年
擔保: 有	產業別: 電廠
票面利率: -	信用評等:
發行額(千): 5,000,000	Moody's --
其他附註: 100年9月7日競標	S&P --
	Fitch --
	TRC twAAA

公司簡介

台灣電力公司為經濟部下直屬單位，且在國內的電力供應業者中，具有市場獨占之優勢。由於電力需求隨著經濟成長而增加，目前預估101年用電需求達1,995.1億度，年成長約3.4%，台電已擁有多元化發電的能力。

債券複委託下單專線: +886-2-2388-8700 客戶理財部

新台幣產品諮詢專線: +886-2-23828219
 外幣產品諮詢專線: +852-25868362
 外幣產品免付費專線: 0080-185-6674(Taiwan)

外幣公司債參考報價

美元計價

發行單位 / 票面利率(%) / 到期日(年)	發行量(M)	殖利率	買價	賣價	Moody's	S&P	Note
C 2.8 07/16/13	330	1.576	100.25	104	--	A	花旗發行
SUMIBK 1.9 07/22/14	400	1.722	100.3467	100.62	Aa3	A+	三井住友銀行
HANABK 4 1/2 10/30/15	500	4.404	99.668	101.033	A1	A-	韓亞銀行
KORELE 3 10/05/15	700	3.613	97.328	98.15	A1	A	韓國電力公司
HIGHWY 4 1/2 03/23/15	700	3.661	102.317	103.091	A1	A	韓國高速公路
HSBC 3 1/2 06/28/15	2000	2.893	101.8531	102.40	Aa2	AA	匯豐銀行
MALAYS 3.928 06/04/15	1250	2.902	103.287	103.783	A3	A-	馬來西亞公債
SBERRU 5.499 07/07/15	1500	5.753	98.614	99.68	A3	--	俄羅斯聯邦儲蓄銀行
DBSSP 2 3/8 09/14/15	1000	2.582	99.0423	99.4134	Aa1	AA-	星辰銀行
KORELE 3 1/8 09/16/15	500	3.696	97.483	98.36	A1	A	韓國電力公司
EIBKOR 3 3/4 10/20/16	700	4.228	97.608	98.092	A1	A	韓國進出口銀行
KEB 4 7/8 01/14/16	500	4.225	102.087	102.94	A2	BBB+	韓國外換銀行
ICICI 5 01/15/16	500	5.520	97.489	98.579	Baa2	BBB-	印度ICICI銀行
WOORIB 4 3/4 01/20/16	600	4.960	98.707	99.67	A1	A-	韓國友利銀行
PCCW 4 1/4 02/24/16	500	4.561	98.374	99.168	Baa2 /*-	BBB /*-	電訊盈科
QTELQD 7 7/8 06/10/19	600	4.386	122.052	123.00	A2	A	卡達電訊
BBLTB 4.8 10/18/20	800	5.366	95.335	96.647	A3	BBB+	泰國盤谷銀行
POHANG 4 1/4 10/28/20	700	5.234	92.535	93.40	A3	A	浦項鋼鐵
CAPITA 4.321 04/08/15	500	3.581	102.252	102.584	A3	--	新加坡不動產信託
INDKOR 3 3/4 09/29/16	500	4.134	97.905	98.67	A1	A	韓國工業銀行
LOTTE 3 7/8 04/07/16	400	4.405	97.425	98.288	A3	--	樂天百貨
HYNMTR 3 3/4 04/06/16	500	4.179	97.949	98.56	Baa2	BBB	現代汽車
KIAMTR 3 5/8 06/14/16	500	4.682	94.947	96.236	Baa2	BBB	起亞汽車
NACF 3 1/2 02/08/17	500	4.517	94.702	95.73	A1	A	韓國國家農業合作社
HANABK 4 11/03/16	500	4.965	95.299	96.133	A1	A-	韓亞銀行
SUMIBK 2.9 07/22/16	1100	2.405	101.997	102.45	Aa3	A+	三井住友銀行
DAHSIN 6 5/8 02/11/20	225	6.347	101.116	102.422	Baa1	--	大新銀行
BCHINA 5.55 02/11/20	2500	5.747	98.366	99.03	A1	BBB+	中國銀行
TMENRU 7 1/4 02/02/20	500	7.034	100.502	102.158	Baa2	BBB-	秋明BP控股公司
LIFUNG 5 1/4 05/13/20	750	5.465	97.65	99.41	A3	A-	利豐集團
CINDBK 6 7/8 06/24/20	500	6.911	99.29	100.213	Baa3	--	中國中信銀行
STANLN 5 7/8 06/24/20	750	5.672	100.848	101.89	A1	A	渣打銀行
EIBKOR 5 1/8 06/29/20	1250	4.898	101.088	102.088	A1	A	韓國進出口銀行
BNKEA 6 1/8 07/16/20	600	6.572	96.228	97.86	A3	BBB+	東亞銀行
QATDIA 5 07/21/20	2500	4.099	106.2	106.982	Aa2	AA	卡達不動產管理
VEBBNK 6.902 07/09/20	1600	7.028	98.538	99.80	--	BBB	俄羅斯外在經濟銀行
NOBLSP 6 5/8 08/05/20	250	8.102	89.035	92.561	Baa3	BBB-	來寶集團
HUWHY 7.45 11/24/33	1500	5.229	127.71	130.13	A3	A-	和記黃埔
FUBON 6 1/8 11/30/20	200	6.247	98.457	99.84	--	BBB	富邦集團
SUNHUN 4 11/02/20	300	4.647	94.53	95.97	A1	A+	香港新鴻基地產
KORELE 4 3/4 07/13/21	500	4.924	97.187	100.13	A1	A	韓國電力公司
CS 7 7/8 06/29/49	1500	8.130	96.5	97.50	--	BBB+	瑞士信貸
RABOBK 8 3/8 07/29/49	2000	7.557	101.45	102.1	--	--	荷蘭瑞伯銀行
HUWHY 6 12/29/49	2000	6.227	94	96.00	Baa2	BBB	和記黃埔

附註

*: 代表該債券為永續型債券，利率之後將有可能變動，或為可召回債券，請進一步瞭解發行條件。

%: 債券交割是以含息價為基準。

境外人民幣公司債參考報價

發行單位 / 票面利率(%) / 到期日(年)	發行量(M)	殖利率	買價	賣價	Moody's	S&P	Note
AGRBK 1.4 2012	500	1.65	99.2	100.2	--	--	中國農業銀行
ASIA 2.85 2020	1200	2.323	103.75	104.8	Aaa	AAA	亞洲開發銀行
BCHINA 2.65 2012	2200	1.341	101	101.5	--	A-	中國銀行
BCHINA 2.9 2013	2800	1.861	101.3	102.7	--	A-	中國銀行
BJCAPT 4.75 2014	1150	5.819	96.3	99	--	--	首創置業股份有限公司
BYDCOL 4.5 2014	1000	10.094	85	90.3	--	--	比亞迪公司
CAT 2 2012	1000	1.54	100.25	100.8	A2	A	卡特彼勒有限公司
CHCHTO 4.5 2014	600	5.221	97.5	99	--	--	中國誠通發展集團有限公司
CHIPWR 3.75 2014	500	4.75	97	98.25	--	--	中國電力新能源發展有限公司
CHIWIN 6.375 2014	750	8.18	94.75	97.25	--	--	中國風電集團有限公司
CHMERC 2.9 2013	700	2.361	100.8	101.4	--	--	香港招商局集團有限公司
CHMING 2	500	4.271	96.25	97.5	--	--	山東晨鳴紙業集團股份有限公司
COFCO 1.85 2014	3000	3.241	95.8	97.2	--	--	中糧集團有限公司
CNHTC 2.95 2012	2700	2.657	99.8	100.8	--	--	中國重汽(香港)有限公司
DIALEA 1.65 2013	200	2.164	98.75	99.75	A2 /*-	--	三菱日聯租賃有限公司
EXIMCH 1.95 2012	1000	0.959	100.75	101.5	--	--	中國進出口銀行
EXIMCH 2.65 2013	4000	1.413	102.2	103	--	AA-	中國進出口銀行
FRESHK 3.9 2014	1250	5.12	96	98	--	--	遠東宏信有限公司
GALENT 4.625 2013	1380	6.238	95	98.5	--	--	銀行娛樂集團有限公司
SZOCTH 3.5 2014	1000	4.258	97.5	98.75	--	--	深圳華僑城股份有限公司
TPVTEC 4.25 2014	500	4.467	98.75	100.25	--	--	冠捷科技有限公司
VTB 2.95 2013	1000	4.224	96.7	98	Baa1	BBB /*-	俄羅斯外貿銀行
VW 2.15 2016	1500	2.964	96	97	A3	A-	福斯汽車
YUENFO 3.1 2014	300	2.765	100.5	101	--	--	永豐餘
ZHOSHK 4.75 2014	1250	10.475	85	90	--	--	中升集團
GLPSP 3.375 2016	2650	4.121	96	97.8	Baa2	--	普洛斯集團
GLOBIO 7 2014	450	7.535	97.75	99.75	--	--	大成生化科技集團有限公司
GZRFRP 7 2014	2612	14.446	82	87	--	--	建志投資有限公司
HKCGAS 1.4 2016	1000	2.763	93.5	95	A1	A+	利欣置業有限公司
HPWELL 2.98 2012	1380	1.504	101	101.2	--	--	合和公路基建有限公司
HPWELL 1.55 2014	600	2.854	96	97.5	--	--	合和公路基建有限公司
IBRD 0.95 2013	500	1.267	99	100.2	Aaa	--	世界銀行
MPEL 3.75 2013	2300	6.782	94	97	--	--	新濠博亞博彩(澳門)股份有限公司
ORIX 2 2014	400	2.421	98.5	99.5	--	A-	ORIX株式會社
PCDHK 5.25 2014	750	11.567	84.8	90	--	--	中國春天百貨集團有限公司
POWINV 3.2 2015	800	4.765	93	95.2	--	--	中國電力國際發展有限公司
RESOUR 2.9 2013	1000	2.226	101	101.75	NR	BBB-	華潤電力控股有限公司
RESOUR 3.75 2015	1000	3.238	101.2	102.7	NR	BBB-	華潤電力控股有限公司
ROADKG 6 2014	1300	13.187	82.8	88.5	--	BB-	路勁基建有限公司
SDBC 2.1 2012	1000	1.135	100.4	101.4	--	--	勝獅貨櫃企業有限公司
SDBC 2.7 2013	3000	1.417	102.25	103	--	AA-	勝獅貨櫃企業有限公司
SINCON 4.75 2014	1380	9.533	87.5	91.5	--	--	中國中化集團公司
SINOCH 1.8 2014	3500	3.167	96.5	97.5	--	--	中國中化集團公司
SUNHKC 4 2014	500	5.053	96.5	98.5	--	--	新鴻基有限公司

附註

* 債券交割是以含息價為基準。

台幣公司債參考報價

名稱 / 票面利率(%) / 到期日(年)	殖利率	客戶賣價	客戶買價	發行單位 / 票面利率(%) / 到期日(年)	殖利率	百元價格	客戶賣價
00塑化2 / 1.81 / 2014/7/15	1.160	101.7088	101.82				
98塑化2 / 1.42 / 2016/5/25	1.520	99.46445	99.64				
98南亞1 / 1.88 / 2014/2/26	1.150	101.6643	101.76				
98統一1A / 1.23 / 2012/12/22	1.130	100.0947	100.14				
00鴻海1 / 1.47 / 2016/3/8	1.460	99.95485	100.13				
00裕融1 / 1.27 / 2014/6/10	1.300	99.86736	99.97				
00萬海1A / 1.65 / 2016/6/22	1.670	99.81742	100.00				
00台積1A / 1.4 / 2016/9/28	1.300	100.2391	100.72				
00台積1B / 1.63 / 2018/9/28	1.620	99.73823	100.39				

外幣可轉換公司債

Ticker	轉換公司	幣別	買價		賣回日程	到期日	票面利率	現股價格	平價
			賣價	買價					
KNYUTT 0 10/27/13	京元電子	USD	102.50	103.50	2012/10/27	2013/10/27	0	11.05	88.53
ACERST 0 08/10/15	宏碁	USD	87.57	88.95	2013/8/10	2015/8/10	0	37.70	38.43
ACERST 0 08/10/17	宏碁	USD	79.30	80.39	2015/8/10	2017/8/10	0	37.70	37.35
ASACEM 0 01/27/16	遠東新世紀	USD	90.76	91.76	2014/1/27	2016/1/27	0	31.50	50.89
AUOPT 0 10/13/15	友達光電	USD	77.31	78.31	--	2015/10/13	0	12.45	31.37
EPIST 0 01/27/16	晶元光電	USD	79.69	81.00	2014/1/27	2016/1/27	0	54.10	40.77
HONHAI 0 10/12/13	鴻海精密	USD	90.81	91.74	--	2013/10/12	0	69.20	51.44
TATUNG 0 03/25/14	大同	USD	94.40	95.70	--	2014/3/25	0	11.40	59.95
TPKHOL 0 04/20/14	宸鴻	USD	88.95	88.95	--	2014/4/20	0	577.00	51.12
ASACEM 0 06/07/16	亞洲水泥	USD	96.76	97.56	2014/6/7	2016/6/7	0	31.95	63.76
TWGIC 0 07/28/14	臺灣玻璃	USD	92.36	93.65	--	2014/7/28	0	35.40	54.25
UNIMIC 0 05/24/16	聯華電子	USD	87.20	88.45	2014/5/24	2016/5/24	0	1.91	55.02
RADOPT 0 07/21/16	瑞儀光電	USD	99.00	100.00	2014/7/21	2016/7/21	0	87.20	59.22
SLACP 0 05/12/16	香格里拉(亞洲)	USD	82.19	83.88	--	2016/5/12	0	15.02	51.62
FEAST 3 5/8 03/05/15	遠東發展	HKD	98.21	99.13	2012/3/5	2015/3/5	3.625	1.25	37.88
KERPRO 0 02/22/12	嘉里建設	HKD	115.23	115.76	--	2012/2/22	0	25.05	47.58
SHTGF 3.3 10/22/14	信德集團	HKD	95.59	96.39	2012/10/22	2014/10/22	3.3	2.84	35.99
YYINDU 0 11/17/11	裕元集團	HKD	111.76	112.60	--	2011/11/17	0	20.25	75.70
XINHD 2 1/2 10/20/15	亨得利	HKD	93.21	94.64	2013/10/20	2015/10/20	2.5	2.71	54.72
LOTTE 0 07/05/16	樂天百貨	USD	89.14	90.29	2014/7/5	2016/7/5	0	402000.00	56.15
LOTTE 0 07/05/16	樂天百貨	JPY	91.26	92.44	2014/7/5	2016/7/5	0	402000.00	53.78
HYUELE 4 1/2 12/14/12	海力士半導體	USD	99.64	100.29	--	2012/12/14	4.5	21350.00	45.64
STXPOC 4 1/2 11/20/14	STX PAN OCEAN CO	USD	89.36	90.70	2012/11/20	2014/11/20	4.5	7650.00	53.55
LGTELE 0 09/29/12	LG UPLUS CORP	USD	95.37	96.37	2012/3/29	2012/9/29	0	6430.00	67.44
HJSHNW 4 07/20/16	HANJIN SHIPPING	USD	84.25	85.92	2014/7/20	2016/7/20	4	10400.00	31.29
OSIMSP 2 3/4 07/05/16	OSIM INTL LTD	SGD	87.37	88.51	2014/7/5	2016/7/5	2.75	1.09	53.58
SMCPM 2 05/05/14	SAN MIGUEL	USD	102.13	103.13	--	2014/5/5	2	116.60	84.05

回購交易利率牌告

天期	美元(%)	歐元(%)	台幣(%)	外幣人民幣(%)
1Week	0.70	0.70	0.75	0.70
2Week	0.80	0.80	0.75	0.80
1 Month	0.90	0.90	0.77	0.90
2 Month	1.00	1.00	0.78	1.00
3 Month	1.00	1.00	0.78	1.00

信用連結商品報價

標的代號	標的名稱	利率	到期日	付息方式	可承做本金
24894	瑞軒四	2.25%	101/1/4	每季	TWD 三千萬
23772	微星二	2.00%	102/4/25	每季	TWD 三千萬
49063	正文三	2.50%	103/7/11	每季	TWD 二千萬
80392	台虹二	2.00%	101/11/5	每季	TWD 三千萬

附註

*: 代表該債券為永續型債券，利率之後將有可能變動，或為可召回債券，請進一步瞭解發行條件。

%: 債券交割是以含息價為基準。

免責聲明

本文為永豐金證券之每日債券評論。其所涵蓋之信息並非為特定投資之推薦。數據來源彭博社(Bloomberg)。永豐金證券假設數據資料皆公開並可信任之。評論為永豐金證券之觀點。本文內容僅供參考之用，並不構成與永豐金證券，或其相關機構進行任何證券或產品之交易合約。本文內容並非未經許可的法律權限內的提議或邀請，或者對瀏覽之投資人的提議或邀請。

本文的數據與觀點反映目前市場的現況以及我們至今的判斷。鑒於市場變化，我們在未經全面確認的情況下，依賴所假設公開來源的信息為準確且完整。我們的觀點及其基礎假設可能在未與事先通知的情況下而發生變化。證券資產價格變化可以用於說明的作用但並不代表真實的回報。

一些信息可能包括預期看法與新聞整理。我們的評論是基於不同的風險、不確定因素及假設，實發事件或結果或市場所實現的表現可能與預述的情況有不同。

投資涉及風險，包括本金損失的可能性。過去的表现與歷史數字並不一定代表未來的表現。本文內容不得造成任何投資建議或推薦，並且並非為針對特定的目標、市場狀況或某人的個別需要而準備。投資者應自行研究全部相關資料。

過往表現並不代表未來業績。無任何示範或保證可以展示個別策略的效能或可能獲得的實際回報。

全球據點

Hong Kong

SinoPac Securities (Asia) Ltd.
21st Floor, One Peking
1 Peking Road,
Tsim Sha Tsui, Kowloon, Hong Kong
Tel: +852- 2586-8288
Toll Free : 0080-185-6674(Taiwan)
Fax: +852-2586-8300

Shanghai

SinoPac Securities (Asia) Limited
Suite 2405, Hua Xia Bank Tower,
256 South Pudong Road, Shanghai
People's Republic of China
Tel: +86-21-6886-5358
Fax: +86-21-6886-5969

London

SinoPac Securities (Europe) Ltd.
5th Floor · Habib House
42 Moorgate
London EC2R 6EL
United Kingdom,
Registered in England and Wales No. 3766464
Tel: +44-20-7614-9999
Fax: +44-20-7614-9979

Taipei

SinoPac Securities Corporation
17F · 2 Chung Ching S. Road · Sec 1
Taipei 100 ·
Taiwan
Tel: +886-2-2382-8219/2312-3866
Fax: +886-2-2382-3464

彭博頁面

SinoPac Securities Corp

www.taiwanresearch.com

Bloomberg page: SIAL