

全球指標公債

	最新殖利率	前日變化(BP)
美國五年公債	0.61%	(0.63)
美國十年公債	1.62%	(0.51)
美國三十年公債	2.82%	(0.39)
德國五年公債	0.53%	(0.40)
德國十年公債	1.46%	0.60
德國三十年公債	2.3%	3.60
中國三年期點心公債(CNH)	2.7%	(8.62)
中國五年期點心公債(CNH)	2.99%	(3.46)
中國十年期點心公債(CNH)	3.33%	(4.33)
中國十五年期點心公債(CNH)	3.68%	(0.03)

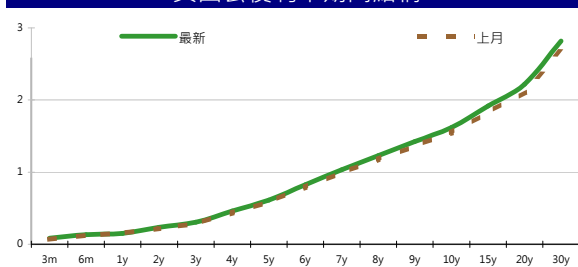
Markit CDX & iTraxx 信用指數

	指數	前日變化(BP)
全球主權 iTraxx 指數	145	(1)
北美投資級 CDX 指數	98	(1)
歐洲投資級 iTraxx 指數	132	(1)
日本投資級 iTraxx 指數	224	(3)
亞洲投資級 iTraxx 指數 (不包含日本)	135	(0)

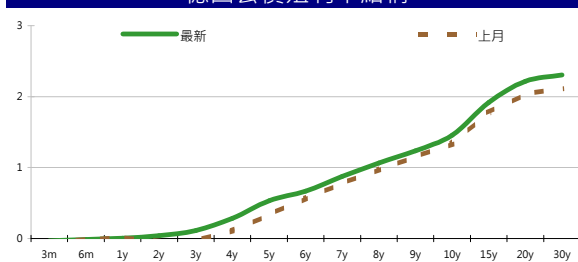
外匯市場

	價格	指數	前日變化(%)
歐元兌美元	1.29	道瓊工業	13482.36 (0.24)%
美元兌日圓	78.23	那斯達克	3120.042 0.21%
美元兌人民幣	6.32	S&P 500	1445.75 0.09%
美元兌台幣	29.30	德國工業	7305.86 (0.28)%
歐元兌台幣	37.79	英國FTSE	5809.45 (0.19)%
港幣兌台幣	3.78	法國CAC	3414.23 (0.60)%
人民幣兌台幣	4.63	日經225	8796.51 (0.12)%

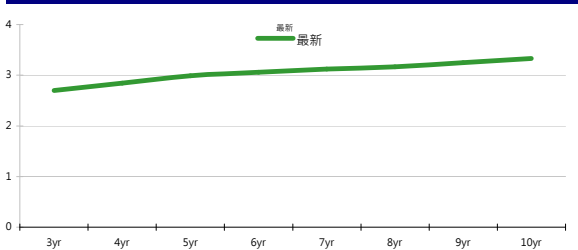
美國公債殖利率期間結構



德國公債殖利率結構



CNH公債殖利率結構



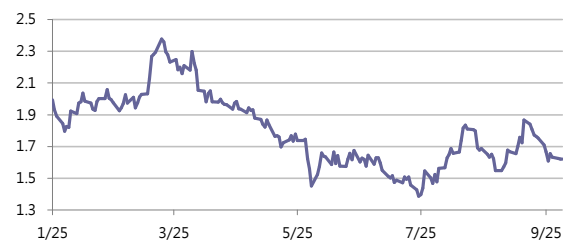
固定收益每日評論

週二亞洲時間市場清淡，美債利率變化不大，中午澳洲央行意外降息稍微讓美債利率下跌1 bps，歐元區PPI高於預期，德債利率上揚也帶動美債利率上升了3 bps。但維持不了太久，利率還是跌回平盤，終場五年期公債利率收在0.61%，十年期公債利率收在1.62%，三十年期公債利率收在2.82%。歐元區公債方面，西班牙總理否認即將尋求援助，但市場仍作多西班牙，西班牙十年債利率下跌13bps，德債利率上揚後拉回，終場德債五年期殖利率收在0.53%，十年期殖利率收在1.46%，三十年期殖利率收在2.30%。

昨日台債市場早盤偏多開出仍在區間盤整，但在部分交易商積極追價加上午盤傳出澳洲意外降息一碼殖利率再跌0.5bp，證券商單日買超20.5億。最終五年券01-6R期下滑0.25bp，成交量3.5億；十年券收在1.1567%下滑1.08bp，成交量149.5億。預料在美債多頭走勢下，料今日台債仍偏多，今日01-9十年券區間看1.13%-1.18%。

週二亞洲信用市場依舊清淡，許多市場參與者仍休假導致報價和詢價稀少。新發行券次First Gulf Bank五年期券次有些許買盤進場，spread約tighten 7bps。昨日表現較強勁的是俄羅斯券次，Sberbank 2019和2022年上漲約0.75元，其他俄羅斯IG名字大約上漲0.3~0.5元。近期新發行的東歐券次PKOBP 2022和EURDEV 2022也有約0.5元的漲幅，市場追逐高收益率的態勢明顯。在信用違約指數方面，全球主權指數收在145點，北美指數收在98點，歐洲指數收在132點，日本指數收在224點，亞洲指數收在135點。

美國十年期公債利率



來源: Bloomberg

每日債券小常識

問: 請問什麼叫做殖利率曲線?

答: 投資人買賣債券, 可參考總體經濟情勢, 並觀察殖利率曲線的變化來作為買賣債券的依據。所謂「殖利率曲線」, 是以到期年限為橫座標, 各期債券的到期殖利率為縱座標, 所繪成的圖形, 又稱為「收益率曲線」, 它反應出目前市場長短期債券的利率結構。一般而言, 基於時間價值, 長天期的利率會高於短天期的利率, 故殖利率曲線為一條正斜率的曲線。

問: 請問殖利率曲線可以代表什麼意義呢?

答: 從金融市場的殖利率曲線變化大致亦可窺知景氣變化之一二。通常殖利率曲線變化反映了市場對未來景氣的預期, 一般而言債券殖利率曲線如果開始陡峭, 可能是長債殖利率上升, 而短債殖利率仍在下降或上升速度不及長債, 這通常意味景氣即將復甦階段, 是加碼時機, 等到短債殖利率加速上升之後, 債券殖利率曲線陡峭情況開始放緩, 甚至開始平坦化, 代表景氣進入過熱階段, 此時可以考慮減碼或停利了; 如果長債殖利率下降速度超過短債, 或是短債殖利率上升速度超過長債, 殖利率曲線就變成負斜率, 這種情況只有在預期景氣蕭條或衰退時出現, 是減碼股票的訊號。

每日公司介紹

公司名稱: 俄羅斯外在經濟銀行

產業別: 金融業

信評資料:	展望	短期評等	長期評等
Moody's	--	--	--
S&P	--	--	--

重要指標:

ROE	--
EBITDA/Interest Expense	--
Debt/Equity	--
Quick Ratio	--

公司簡介

Vnesheconombank (VEB)是一家俄國銀行, 俄國名字是翻譯「外在經濟銀行」的 Внешэкономбанк (ВЭБ)。它共同地稱俄國開發銀行, 雖然它提到自己作為「國有企業「銀行為發展和外國經濟事務」」。俄國政府用於機關支持和開發俄國經濟, 處理俄國狀態債務和養卹基金

近日新定價快訊

發行公司: BSH Bosch und Siemens	幣別: CNH
發行日期: 2012/7/24	到期日: 26/01/2015 (2.5yr) 24/07/2017 (5yr) 25/07/2022 (10yr)
擔保: N	產業別: 家電業
票面利率: 2.9% (2.5yr)3.8% (5yr)4.375% (10yr)	信用評等:
發行額: 1.25 bn	Moody's --
其他附註:	S&P A
	Fitch --
	TRC --

公司簡介

Bosch家電成立於1886年, 結合精密電機工程及電子科技, 為世界工業技術之先驅。在1967年並與Siemens集團的家電事業組成BSH Bosch und Siemens Hausgeraete GmbH (簡稱BSH家電集團)。BSH家電集團於全球近50個國家成立分公司或代理商, 行銷超過130個國家, 為全球三大家電製造商之一。

近日新定價快訊

發行公司: 台電	幣別: TWD
發行日期: 2012/8/16	到期日: 2019/8/16
擔保: 無	產業別: 電廠
票面利率: 1.39%	信用評等:
發行額: 5.7bn	Moody's --
其他附註: 101年度第3期	S&P --
	Fitch --
	TRC twAAA

公司簡介

台灣電力公司為經濟部下直屬單位, 且在國內的電力供應業者中, 具有市場獨占之優勢。由於電力需求隨著經濟成長而增加, 目前預估101年用電需求達1,995.1億度, 年成長約3.4%, 台電已擁有多元化發電的能力。

近日新定價快訊

發行公司: Golden Developments Holdings Ltd.	幣別: CNH
發行日期: 09/07/2012	到期日: 09/07/2014
擔保: Y	產業別: 鋼鐵業
票面利率: 4.5%	信用評等:
發行額: 275 mn	Moody's --
其他附註: Guaranteed by Yieh Phui Enterprise Co., Ltd	S&P --
	Fitch --
	TRC --

公司簡介

輝輝鋼鐵成立於1995年, 可生產各式熱浸鍍鋅與烤漆鋼品, 為全世界產量最大的單鍍廠, 鍍鋅鋼品與烤漆鋼品最高年產量分別為2003年130.5萬公噸及43.3萬公噸。

近日新定價快訊

發行公司: 裕民航運	幣別: TWD
發行日期: 2012/8/22	到期日: 2017/8/22
擔保: 有	產業別: 航運業
票面利率: 1.32%	信用評等:
發行額: 2bn	Moody's --
其他附註:	S&P --
	Fitch --
	TRC twA+

公司簡介

裕民航運為遠東集團成員之一, 主要業務包含船舶運輸、船舶買賣及船舶代理。計入8艘建造中的新船, 總艘數將達37艘, 總運量將達435萬噸, 目前為全台最大的散裝航運公司。

外幣公司債參考報價

美元計價

發行單位 / 票面利率(%) / 到期日(年)	發行量(M)	殖利率	買價	/	賣價	Moody's	S&P	Note
C 2.8 07/16/13	330	0.978	100.000	/	101.000	--	A-	花旗集團
BEIENT 4 1/2 04/25/22	800	3.472	107.816	/	108.762	Baa1	A-	北控水務
CAPITA 3.731 03/21/18	400	2.462	106.065	/	106.800	A3	--	新加坡不動產信託
CNOOC 3 7/8 05/02/22	1500	3.126	106.150	/	106.150	Aa3	AA-	中海油
CNPCCH 2 3/4 04/19/17	650	1.117	107.190	/	107.190	A1	A+	中國石油天然氣集團公司
EIBKOR 4 01/11/17	1250	1.692	109.435	/	109.435	Aa3	A+	韓國進出口銀行
EIBKOR 5 04/11/22	1000	2.813	118.130	/	118.130	Aa3	A+	韓國進出口銀行
FUBON 6 1/8 11/30/20	200	4.332	111.522	/	112.854	--	BBB	富邦集團
HANABK 3 1/2 10/25/17	500	2.167	106.336	/	106.336	A1	A	韓亞銀行
HIGHWY 4 1/2 03/23/15	700	1.504	106.974	/	107.418	A1	A+	韓國高速公路
HKLSA 4 1/2 06/01/22	500	3.382	108.559	/	109.700	A2	A-	香港置地
HUWHY 3 1/2 01/13/17	1000	1.986	105.906	/	106.400	A3	A-	和記黃埔
HUWHY 4 5/8 01/13/22	1500	3.390	109.309	/	110.177	A3	A-	和記黃埔
HUWHY 6 05/29/49	1000	5.597	103.405	/	104.168	Baa2	BBB	和記黃埔
INDKOR 2 3/8 07/17/17	500	2.020	101.608	/	101.608	Aa3	A	韓國工業銀行
KDB 3 1/2 08/22/17	1250	1.967	107.084	/	107.084	Aa3	A	韓國發展銀行
KEB 3 1/8 06/26/17	700	2.215	104.049	/	104.049	A2	A-	韓國外換銀行
KOREAT 3 7/8 01/20/17	350	1.950	107.586	/	108.143	--	A	韓國電信
KORELE 2 1/2 07/16/17	500	1.992	102.298	/	102.298	A1	A+	韓國電力公司
KORELE 4 3/4 07/13/21	500	2.862	114.535	/	114.535	A1	A+	韓國電力公司
KOROIL 4 10/27/16	1000	1.866	108.285	/	108.285	A1	A+	韓國石油公司
LIFUNG 5 1/4 05/13/20	750	3.582	111.000	/	111.000	A3	A-	利豐集團
LOTTE 3 3/8 05/09/17	400	2.332	104.235	/	104.780	A3 /*-	--	樂天百貨
MALAYS 3.928 06/04/15	1250	1.374	106.495	/	106.766	A3	A-	馬來西亞公債
MALAYS 2.991 07/06/16	1200	1.625	104.696	/	105.181	A3	A-	馬來西亞公債
MIZUHO 2.55 03/17/17	1500	1.442	104.554	/	104.944	A1	A+	瑞穗銀行
NACF 3 1/2 02/08/17	500	2.091	105.548	/	106.057	A1	A	韓國國家農業合作社
NTT 1.4 07/18/17	750	1.172	101.057	/	101.057	Aa2	AA	NTT
OCBCSP 1 5/8 03/13/15	1000	1.122	101.200	/	101.200	Aa1	AA-	新加坡華僑銀行
ORIX 3 3/4 03/09/17	500	2.459	105.369	/	105.369	Baa2	A-	ORIX株式會社
POHANG 4 1/4 10/28/20	700	3.363	106.207	/	106.207	A3 /*-	A-	浦項鋼鐵
PUSAN 4 1/8 02/09/17	300	2.144	107.890	/	108.414	A2	--	釜山銀行
SCBTB 3 3/8 09/19/17	1100	2.862	102.348	/	102.348	A3	BBB+	暹羅商業銀行
SHNHAN 4 3/8 07/27/17	700	2.037	110.374	/	110.898	A1	A	新韓銀行
SINOPE 2 3/4 05/17/17	1000	1.896	103.750	/	103.750	Aa3	A+	中石化
SINOPE 2 3/4 05/17/17	1000	1.896	103.750	/	103.750	Aa3	A+	中石化
SINOPE 4 7/8 05/17/42	1000	4.314	109.317	/	109.317	Aa3	A+	中石化
STANLN 4 07/12/22	1250	3.907	100.341	/	100.850	A3	A-	渣打銀行
SUMIBK 1.35 07/18/15	1000	0.972	101.032	/	101.032	Aa3	A+	三井住友銀行
SUMIBK 1.8 07/18/17	1250	1.430	101.701	/	101.701	Aa3	A+	三井住友銀行
SUMIBK 3.2 07/18/22	750	2.913	102.426	/	102.426	Aa3	A+	三井住友銀行
SUNHUN 4 1/2 02/14/22	900	3.490	107.480	/	108.508	A1	A+	香港新鴻基地產
SWIPRO 4 3/8 06/18/22	500	3.277	109.050	/	109.050	A2	A-	太古地產
TINGYI 3 7/8 06/20/17	500	2.681	104.975	/	105.489	Baa1	BBB+	康師傅控股
VW 1 7/8 10/13/16	500	1.543	101.140	/	101.423	A3	A-	福斯汽車

附註

*：代表該債券為永續型債券，利率之後將有可能變動，或為可召回債券，請進一步瞭解發行條件。

%：債券交割是以含息價為基準。

境外人民幣公司債參考報價: 中資企業

發行單位 / 票面利率(%) / 到期日(年)	發行量(M)	殖利率	買價 / 賣價	Moody's	S&P	Note
ADBCH 3 01/17/14	2100	3.098	99.500 / 100.250	NR	AA-u	中國農業發展銀行
ADBCH 3.2 01/17/15	550	2.914	99.500 / 101.750	NR	AA-u	中國農業發展銀行
ADBCH 3 1/2 01/17/17	350	3.499	99.500 / 100.500	NR	AA-u	中國農業發展銀行
BCHINA 2.9 09/30/13	2800	3.031	99.500 / 100.250	--	A	中國銀行
BOCOM 2.98 03/09/14	700	3.343	99.000 / 100.000	--	A-	交通銀行
BEIENT 3 3/4 06/30/14	1450	3.974	99.250 / 100.000	--	--	北控水務
BEIENT 5 06/30/16	500	4.556	100.750 / 102.250	--	--	北控水務
BJCAPT 4 3/4 02/21/14	1150	4.651	99.250 / 101.000	--	--	首創置業
BJASST 4 7/8 12/02/13	1000	4.756	99.500 / 100.750	--	--	首長國際
BYDCOL 4 1/2 04/28/14	1000	12.015	88.500 / 90.750	--	--	比亞迪股份有限公司
CHIEAS 4 08/08/14	2500	3.926	99.500 / 100.750	--	--	中國東方航空
CGB 1 12/0	2000	2.447	98.000 / 98.750	Aa3	AA-	中國附息國債
CGB 3.3 10/27/14	500	2.668	100.750 / 101.750	Aa3	--	中國附息國債
CGB 1.8 12/01/15	2000	2.761	96.500 / 97.750	Aa3	AA-	中國附息國債
CGB 2.48 12/01/20	1000	3.308	94.000 / 94.250	Aa3	AA-	中國附息國債
CGB 1.4 08/18/16	5000	2.918	94.000 / 95.000	Aa3	AA-	中國附息國債
CGB 0.6 08/18/14	6000	2.686	95.750 / 96.750	Aa3	AA-	中國附息國債
CGB 1.94 08/18/18	3000	3.066	93.500 / 94.500	Aa3	AA-	中國附息國債
CGB 2.36 08/18/21	1000	3.362	91.750 / 93.000	Aa3	AA-	中國附息國債
CHCHTO 4 1/2 05/19/14	600	5.484	97.500 / 99.500	--	--	中國誠通發展集團
CHIPOW 3.2 12/23/15	800	5.081	94.000 / 95.000	--	--	中電國際
CHIPWR 3 3/4 04/29/14	500	6.053	96.000 / 97.250	--	--	中國電力新能源發展
CHIPWR 6 1/2 01/09/17	800	6.530	99.000 / 100.750	--	--	中國電力新能源發展
CHIWIN 6 3/8 04/04/14	750	15.983	86.500 / 89.000	--	--	中國風電集團
CHMERC 2.9 11/19/13	700	3.245	99.250 / 100.000	--	--	招商局集團(香港)
CHMERC 3 06/30/16	1600	4.168	95.500 / 96.500	--	--	招商局集團
CHMERC 2 06/30/14	1400	3.657	96.750 / 97.750	--	--	招商局集團
CITPAC 2.7 08/03/16	1000	4.018	93.500 / 97.250	--	--	中信泰富
COFCO 1.85 06/03/14	3000	4.068	96.000 / 97.000	--	--	中國糧油食品集團(香港)
CHMING 2.95 04/13/14	500	10.144	88.500 / 91.750	--	--	晨鳴紙業
CNPCCH 2.55 10/26/13	2500	3.156	99.000 / 99.750	A1	A+	中石油
CNPCCH 2.95 10/26/14	500	3.076	99.250 / 100.250	A1	A+	中石油
EXIMCH 2.65 12/02/13	4000	3.208	99.000 / 99.750	--	AA-	中國進出口銀行
EXIMCH 2.7 04/07/14	3000	3.132	99.000 / 99.750	--	AA-	中國進出口銀行
EXIMCH 2.9 04/05/15	1000	3.163	99.000 / 99.750	--	AA-	中國進出口銀行
GZRFPR 7 04/29/14	2612	8.837	96.750 / 98.000	--	--	富力地產
HAIAIR 6 09/16/14	1000	7.840	96.000 / 97.500	--	--	海南航空
HAIAIR 5 1/4 01/20/15	500	7.739	94.250 / 95.500	--	--	海南航空
INDEPS 4.65 07/21/14	1000	6.300	96.500 / 98.000	--	BB-	銀泰百貨
LONGYU 4 1/2 12/21/13	690	4.817	99.000 / 100.250	--	--	龍源電力
PCDHK 5 1/4 02/01/14	750	12.507	90.500 / 92.250	--	--	春天百貨
PINGIN 2.075 06/09/14	2000	3.949	96.500 / 97.500	--	--	平安保險
RESOPW 2.9 11/12/13	1000	3.249	99.250 / 100.000	NR	BBB-	華潤電力
RESOPW 3 3/4 11/12/15	1000	3.406	100.250 / 101.750	NR	BBB-	華潤電力
ROADKG 6 02/25/14	1300	6.956	98.000 / 99.500	B1	BB-	路勁基建
SBSG 3 1/8 12/01/13	1000	3.234	99.500 / 100.250	A3	A	上海寶鋼集團
SBSG 3 1/4 03/01/14	500	3.157	99.750 / 100.500	A3	A	上海寶鋼集團
SBSG 3 1/2 12/01/14	2100	3.256	100.000 / 101.000	A3	A	上海寶鋼集團
SBSG 3.675 03/01/15	900	3.509	100.000 / 100.750	A3	A	上海寶鋼集團
SBSG 4 3/8 12/01/16	500	3.751	101.750 / 103.000	A3	A	上海寶鋼集團
SBSG 4.15 03/01/17	1500	3.775	101.000 / 102.000	A3	A	上海寶鋼集團
SDBC 2.7 11/11/13	3000	3.052	99.250 / 100.000	--	AA-	國家開發銀行
SDBC 3.1 01/16/15	867	3.214	99.250 / 100.250	NR	AA-	國家開發銀行
SDBC 4.2 01/19/27	2500	4.176	99.750 / 100.750	NR	AA-	國家開發銀行
SHASHU 6 1/2 07/22/14	1500	7.943	97.000 / 98.250	--	BB-	山水水泥
SINOCH 1.8 01/18/14	3500	3.708	97.250 / 98.000	--	--	中化集團
SINOTR 3.3 10/11/14	2600	4.019	97.500 / 99.750	--	--	中國對外貿易運輸
SANYPH 7 1/2 03/28/15	800	8.761	96.500 / 98.000	--	--	海航集團(香港)
SZOCTH 3 1/2 05/25/14	1000	5.944	95.250 / 97.250	--	--	華僑城
TSLIEN 5 3/4 11/10/14	1300	5.811	99.250 / 100.500	--	--	津聯集團
ZHNGCE 2 08/04/14	900	3.937	96.250 / 97.000	--	--	中策橡膠
ZHOSHK 4 3/4 04/21/14	1250	10.339	91.500 / 93.000	--	--	中升控股

附註

* 債券交割是以含息價為基準。

境外人民幣公司債參考報價: 非中資企業

發行單位 / 票面利率(%) / 到期日(年)	發行量(M)	殖利率	買價	/	賣價	Moody's	S&P	Note
ADSEMI 4 1/4 09/20/16	500	4.705	97.250	/	99.5	--	--	日月光
AIFP 3.95 09/19/18	850	3.902	99.500	/	101	--	A	法國液化空氣集團
AIFP 3 09/19/16	1750	3.272	98.500	/	99.5	--	A	法國液化空氣集團
ALOPF 4 1/4 03/09/15	500	3.758	100.750	/	101.5	Baa2	BBB	阿爾斯通
AMXMMM 3 1/2 02/08/15	1000	3.163	100.250	/	101.25	A2	A-	AMERICA MOVIL
ASACEM 2.95 09/30/14	586	4.014	97.250	/	98.75	--	--	亞泥中國
ASIA 2.85 10/21/20	1200	2.938	98.750	/	100	Aaa	AAA	亞洲開發銀行
BLUSKY 6 1/2 06/20/14	600	9.083	94.750	/	97.25	--	--	香港航空
BNKEA 3.65 05/11/15	1000	3.344	100.250	/	101.25	--	A	東亞銀行
BPLN 1.7 09/15/14	700	2.974	97.250	/	98	A2	A	BP集團
BSHBOS 2 3/8 09/29/14	850	2.967	98.500	/	99.25	--	A	博世和西門子家用電器集團
BSHBOS 3 3/8 09/28/16	750	3.443	99.250	/	100.25	--	A	博世和西門子家用電器集團
CAT 2.9 03/16/14	1260	3.168	99.250	/	100	A2	A	開拓重工
CHLEAS 5 04/05/15	750	4.838	99.750	/	101	--	--	中租迪和(BVI)
CJCHEI 2 1/4 07/06/14	1100	4.669	95.250	/	96.75	--	--	CJ國際控股有限公司
DANGMK 2.9 10/20/14	500	3.542	98.250	/	99.25	--	--	DANGA CAPITAL BHD
EBIUH 4 7/8 03/12/15	1000	4.106	101.250	/	102.25	A3	--	EMIRATES NBD PJSC
F 4 7/8 03/26/15	1000	3.906	101.750	/	102.75	--	BB+	福特汽車公司
FRESHK 3.9 06/03/14	1250	5.338	97.000	/	98.5	--	--	遠東宏信
FRESHK 6.95 12/21/16	750	6.567	100.500	/	102.25	--	--	遠東宏信
GALENT 4 5/8 12/16/13	1380	4.074	100.000	/	101.25	--	--	銀河娛樂集團
GENHKS 3.95 06/30/14	1380	4.94	97.750	/	99	--	--	雲頂香港
GLPSP 3 3/8 05/11/16	2650	3.863	98.000	/	98.75	Baa2	--	普洛斯集團
HITCAP 3 3/4 03/22/15	500	3.696	99.750	/	100.5	--	A-	日立資本
HKCGAS 1.4 04/11/16	1000	3.301	93.250	/	94.25	A1	A+	香港中華煤氣
HPWELL 1.55 05/18/14	600	4.067	95.500	/	96.75	--	--	合和基建
HSBC 2 7/8 04/30/15	2000	2.926	99.500	/	100.25	Aa3	AA-	匯豐銀行
IDBI 4 1/2 11/18/14	650	4.31	99.750	/	101	Baa3	BBB-	印度工業發展銀行
ILFSIN 5 3/4 04/26/15	630	5.008	101.250	/	102.25	--	--	ITNL Offshore Pte Ltd
LGFP 9 11/14/14	1500	5.978	105.250	/	106.5	--	--	拉法基瑞安水泥
LOTTE 4 02/09/15	750	3.717	100.250	/	101	A3 /*-	--	樂天百貨
LXSGR 3.95 02/16/15	500	3.391	100.750	/	101.75	Baa2	BBB	英國朗盛公司
MITSCO 4 1/4 03/01/17	500	3.999	100.500	/	101.5	A2	A+	三井物產
MS 1 5/8 06/02/14	500	3.76	96.250	/	97	Baa1	A-	摩根士丹利
NEWFOC 3 3/4 08/17/13	200	5.852	98.250	/	98.25	--	--	新焦點
NWDEVL 2 3/4 07/14/14	1000	4.238	97.000	/	98	--	--	新創建集團
ORIX 2 03/24/14	400	3.964	96.750	/	97.75	--	A-	歐力士
ORIX 4 11/29/14	500	3.861	99.750	/	100.75	NR	A-	歐力士
PAHSP 6 1/2 06/02/14	600	12.541	90.000	/	92.5	--	--	太平洋恩利
RBIIV 4.55 03/23/14	750	4.19	100.000	/	101	A2	A	瑞弗森國際銀行集團
SINCON 4 3/4 04/14/14	1380	8.053	94.500	/	96.25	--	--	勝獅貨櫃
SOCGEN 5 04/19/15	500	4.314	101.000	/	102.25	A2	A	法國興業銀行
SOLARG 4 3/4 08/24/14	300	5.572	98.550	/	98.55	--	--	陽光能源
SUNHKC 4 04/28/14	500	7.108	94.500	/	96.5	--	--	亞洲聯合財務有限公司
TSCOLN 1 3/4 09/01/14	725	3.05	97.250	/	98	Baa1	A-	特易購
TPVTEC 4 1/4 03/21/14	500	6.076	96.500	/	98.5	--	--	冠捷科技
VTB 2.95 12/23/13	1000	3.592	98.750	/	99.75	Baa1	BBB	VTB銀行
VW 2.15 05/23/16	1500	2.919	96.750	/	98	A3	A-	福斯汽車
YUENFO 3.1 02/10/14	300	4.342	98.400	/	98.4	--	--	永豐餘
YUM 2 3/8 09/29/14	350	3.164	98.000	/	99	Baa3	BBB	百勝餐飲

附註

* 債券交割是以含息價為基準。

台幣公司債參考報價

名稱 / 票面利率(%) / 到期日(年)	殖利率	客戶買價	客戶賣價	發行單位 / 票面利率(%) / 到期日(年)	殖利率	百元價格	客戶賣價
98塑化2 / 1.42 / 2016/5/25	1.359	100.059	100.364				
98南亞1 / 1.88 / 2014/2/26	1.377	100.642	100.731				
98統一1A / 1.23 / 2012/12/22	1.155	100.008	100.019				
00鴻海1 / 1.47 / 2016/3/8	1.504	99.742	100.026				
00裕融1 / 1.27 / 2014/6/10	1.300	99.866	100.031				
00萬海1A / 1.65 / 2016/6/22	1.625	99.997	100.176				

外幣可轉換公司債

Ticker	轉換公司	幣別	賣價	買價	賣回日程	到期日	票面利率	現股價格	平價
KNYUTT 0 10/27/13	京元電	USD	--	--	--	2013/10/27	0	16.20	142.31
ACERST 0 08/10/15	宏碁	USD	99.23	100.10	2013/8/10	2015/8/10	0	29.15	31.03
ACERST 0 08/10/17	宏碁	USD	101.14	102.10	2015/8/10	2017/8/10	0	29.15	30.16
ASACEM 0 01/27/16	遠東新	USD	96.82	97.69	2014/1/27	2016/1/27	0	33.10	60.48
AUOPT 0 10/13/15	友達	USD	81.66	82.40	--	2015/10/13	0	10.65	28.03
EPIST 0 01/27/16	晶電	USD	95.47	96.45	2014/1/27	2016/1/27	0	61.10	48.93
HONHAI 0 10/12/13	鴻海	USD	104.25	104.84	--	2013/10/12	0	91.70	87.61
TATUNG 0 03/25/14	大同	USD	95.59	96.66	--	2014/3/25	0	7.60	41.73
TPKHOL 0 04/20/14	F-宸鴻	USD	95.07	95.82	--	2014/4/20	0	382.00	50.41
ASACEM 0 06/07/16	亞泥	USD	103.28	104.13	2014/6/7	2016/6/7	0	37.00	84.35
TWGIC 0 07/28/14	台玻	USD	94.10	95.18	--	2014/7/28	0	29.55	49.42
UNIMIC 0 05/24/16	聯電	USD	95.05	95.90	2014/5/24	2016/5/24	0	2.10	62.87
RADOPT 0 07/21/16	瑞儀光電	USD	108.84	110.01	2014/7/21	2016/7/21	0	128.00	98.65
SLACP 0 05/12/16	香格里拉(亞洲)	USD	97.77	98.34	--	2016/5/12	0	--	52.47
FEAST 3 5/8 03/05/15	遠東發展	HKD	99.99	100.65	--	2015/3/5	3.625	--	54.83
SHTGF 3.3 10/22/14	信德集團	HKD	100.03	100.38	--	2014/10/22	3.3	--	41.84
XINHD 2 1/2 10/20/15	亨得利	HKD	99.06	99.56	2013/10/20	2015/10/20	2.5	--	45.43
LOTTES 0 07/05/16	樂天百貨	USD	95.96	96.37	2014/7/5	2016/7/5	0	316500.00	47.35
LOTTES 0 07/05/16	樂天百貨	JPY	95.89	96.53	2014/7/5	2016/7/5	0	316500.00	45.99
HYUELE 4 1/2 12/14/1	SK HYNIX INC	USD	99.35	99.95	--	2012/12/14	4.5	22500.00	51.80
STXPOC 4 1/2 11/20/1	STX PAN OCEAN CO	USD	96.00	96.78	2012/11/20	2014/11/20	4.5	3765.00	29.11
LGTELE 0 09/29/12	LG UPLUS CORP	USD	100.00	100.00	--	2012/9/29	0	7200.00	--
HJSHNW 4 07/20/16	韓進海運有限公司	USD	93.42	95.64	2014/7/20	2016/7/20	4	13950.00	54.79
OSIMSP 2 3/4 07/05/1	OSIM INTL LTD	SGD	99.63	100.48	2014/7/5	2016/7/5	2.75	1.43	73.42
SMCPM 2 05/05/14	SAN MIGUEL	USD	102.68	103.49	--	2014/5/5	2	110.50	102.63
CATFIN 0 08/14/14	國泰金	USD	105.30	106.01	--	2014/8/14	0	31.80	89.52

信用連結商品報價

連結標的	標的名稱	TCRI	利率	債券到期日/賣回日	付息方式	可承做本金
XS0347678079 Corp	亞泥轉遠東新世紀海外交換債(USD)		2.70%	2013/2/20	每季	最高USD 1500萬
23772	微星二	4	2.10%	2013/4/25	每季	TWD 30,000,000
29031	遠百一	4	1.60%	2014/3/3	每季	TWD 50,000,000
28851	元金一	twA+	1.75%	2013/6/17	每季	TWD 20,000,000

回購交易利率牌告

天期	USD(%)	EUR(%)	TWD(%)	CNH(%)
1Week	0.65	--	0.65	2.60
2Week	0.75	--	0.65	2.60
3Week	0.90	--	0.65	--
1 Month	1.30	1.00	0.70	2.60
2 Month	--	--	--	2.70
3 Month	1.40	--	--	2.80
6 Month	--	--	--	3.00
1 Year	--	--	--	3.20

附註

*: 代表該債券為永續型債券，利率之後將有可能變動，或為可召回債券，請進一步瞭解發行條件。

%: 債券交割是以含息價為基準。

免責聲明

本文為永豐金證券之每日債券評論。其所涵蓋之信息並非為特定投資之推薦。數據來源彭博社(Bloomberg)。永豐金證券假設數據資料皆公開並可信任之，評論為永豐金證券之觀點。本文內容僅供參考之用，並不構成與永豐金證券，或其相關機構進行任何證券或產品之交易合約。本文內容並非未經許可的法律權限內的提議或邀請，或者對瀏覽之投資人的提議或邀請。

本文的數據與觀點反映目前市場的現況以及我們至今的判斷。鑒於市場變化，我們在未經全面確認的情況下，依賴所假設公開來源的信息為準確且完整。我們的觀點及其基礎假設可能在未與事先通知的情況下而發生變化。證券資產價格變化可以用於說明的作用但並不代表真實的回報。

一些信息可能包括預期看法與新聞整理。我們的評論是基於不同的風險、不確定因素及假設，實發事件或結果或市場所實現的表現可能與預述的情況有不同。

投資涉及風險，包括本金損失的可能性。過去的表现與歷史數字並不一定代表未來的表現。本文內容不得造成任何投資建議或推薦，並且並非為針對特定的目標、市場狀況或某人的個別需要而準備。投資者應自行研究全部相關資料。

過往表現並不代表未來業績。無任何示範或保證可以展示個別策略的效能或可能獲得的實際回報。

全球據點

Hong Kong

SinoPac Securities (Asia) Ltd.
21st Floor, One Peking
1 Peking Road,
Tsim Sha Tsui, Kowloon, Hong Kong
Tel: +852-2586-8340
Toll Free : 0080-185-6674(Taiwan)
Fax: +852-2586-8300

Shanghai

SinoPac Securities (Asia) Limited
Suite 2405, Hua Xia Bank Tower,
256 South Pudong Road, Shanghai
People's Republic of China
Tel: +86-21-6886-5358
Fax: +86-21-6886-5969

London

SinoPac Securities (Europe) Ltd.
5th Floor · Habib House
42 Moorgate
London EC2R 6EL
United Kingdom,
Registered in England and Wales No. 3766464
Tel: +44-20-7614-9999
Fax: +44-20-7614-9979

Taipei

SinoPac Securities Corporation
17F · 2 Chung Ching S. Road · Sec 1
Taipei 100 ·
Taiwan
Tel: +886-2-2382-8219/2312-3866
Fax: +886-2-2382-3464

彭博頁面

SinoPac Securities Corp

www.taiwanresearch.com

Bloomberg page: SIAL