

全球指標公債

	最新殖利率	前日變化(BP)
美國五年公債	0.63%	3.19
美國十年公債	1.67%	5.86
美國三十年公債	2.89%	7.13
德國五年公債	0.51%	0.00
德國十年公債	1.45%	0.00
德國三十年公債	2.3%	0.00
中國三年期點心公債(CNH)	2.69%	(9.28)
中國五年期點心公債(CNH)	3%	(2.62)
中國十年期點心公債(CNH)	3.36%	(0.93)
中國十五年期點心公債(CNH)	3.68%	(0.95)

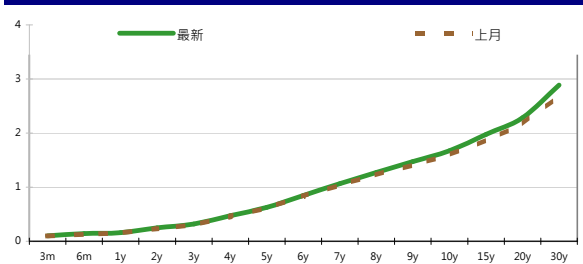
Markit CDX & iTraxx 信用指數

	指數	前日變化(BP)
全球主權 iTraxx 指數	144	(0)
北美投資級 CDX 指數	95	(1)
歐洲投資級 iTraxx 指數	129	(0)
日本投資級 iTraxx 指數	222	(1)
亞洲投資級 iTraxx 指數 (不包含日本)	131	(1)

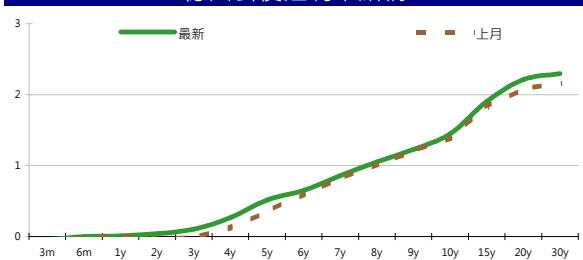
外匯市場

	價格	指數	前日變化(%)	
歐元兌美元	1.30	道瓊工業	13575.36	0.60%
美元兌日圓	78.54	那斯達克	3149.458	0.45%
美元兌人民幣	6.32	S&P 500	1461.4	0.72%
美元兌台幣	29.30	德國工業	7305.21	(0.23)%
歐元兌台幣	37.94	英國FTSE	5827.78	0.03%
港幣兌台幣	3.78	法國CAC	3401.2	(0.14)%
人民幣兌台幣	4.63	日經225	8824.59	0.44%

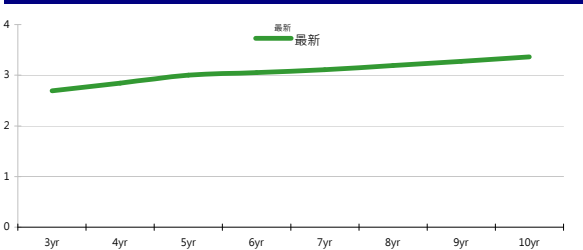
美國公債殖利率期間結構



德國公債殖利率結構



CNH公債殖利率結構



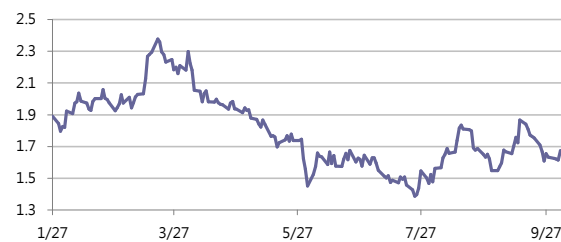
固定收益每日評論

週四亞洲時間美債利率無太大變化，歐元區和英國央行召開會議，結果並無太多意外發展。Draghi說ECB準備好買入歐元區國債。美國公布最新一期initial jobless claims，略優於市場預期，八月份工廠訂單稍微較預期好一些，風險資產上揚，美債利率上漲，curve 持續前幾天steepen走勢。終場五年期公債利率收在0.63%，十年期公債利率收在1.67%，三十年期公債利率收在2.89%。歐元區公債方面，德債利率盤中一度拉高4 bps，但尾盤利率拉回，西班牙十年債利率上升9bps，終場德債五年期殖利率收在0.51%，十年期殖利率收在1.45%，三十年期殖利率收在2.30%。

昨日台債市場在前一日交易商進場追價情況下，今日再繼續往下軌迫使空手進場。受到昨日澳洲央行降息以及下週南韓將召開利率會議，殖利率曲線繼續趨平。最終五年券01-6R期收在0.8680%下滑0.95bp，成交量21億；十年券收在1.1340%下滑2.28bp，成交量176億。預料在美債多頭走勢下，料今日台債仍偏多，今日01-9十年券區間看1.12%-1.17%。

週四亞洲信用市場變化不大，表現較強的依然是印度金融業，約tighten 5~10 bps，泰國和馬來西亞部分券次spread tighten 2~5bps，中國國企和香港名字約tighten 5bps，韓國券次則無變化。新發行的Qatar Islamic Bank Sukuk五年券交易並不多，大約上漲0.3元。新發債部分，Telefonica Chile發行10年債，發行spread+225bps。俄羅斯銀行VTB發行10年期LT2，預計發行利率為7.25%。在信用違約指數方面，全球主權指數收在144點，北美指數收在95點，歐洲指數收在129點，日本指數收在222點，亞洲指數收在131點。

美國十年期公債利率



來源: Bloomberg

每日債券小常識

問: 何謂「可轉債資產交換(CB Asset Swap)」?

答: 我們知道, 可轉換公司債可以分為固定收益端以及股權連結端。所謂可轉換資產交換, 便是將可轉債的這兩個部位進行拆解, 賣給不同投資人, 如選擇權可以賣給需要槓桿效果, 或者無法直接持有標的的投資人, 固定收益端則賣給想要賺取固定收益者, 讓不同屬性的投資人皆可各取所需。

問: 那這樣的拆解對殖利率有什麼影響?

答: 由於投資者放棄股票選擇權, 因此可享有比一般可轉債更高的報酬率, 依照可轉債不同的信評等級, 固定收益投資者的報酬率約在2.5%至4%, 遠高於台灣公債、公司債以及定存。

問: 那這樣的拆解會對投資人有什麼風險?

答: 主要是負擔可轉債發行公司的債信風險。

每日公司介紹

公司名稱: 韓亞銀行

產業別: 金融業

信評資料:	展望	短期評等	長期評等
Moody's	--	--	--
S&P	--	--	--

重要指標:

ROE	--
EBITDA/Interest Expense	--
Debt/Equity	--
Quick Ratio	--

公司簡介

韓亞銀行是韓國第三大商業銀行, 成立於1991年7月, 其前身是成立於1971年6月韓國投資金融公司, 1972年在漢城證券交易所上市, 主要股東有德國安聯金融集團(Allianz AG), 韓國東遠集團(Dongwan Group), 浦項鋼鐵(Posco), 韓國可隆集團(Kolon Group)及國際金融公司(IFC)。主要業務為商業銀行、投資銀行、信託、證券、基金管理以及保險等多種業務的金融集團。

近日新定價快訊

發行公司: BSH Bosch und Siemens	幣別: CNH
發行日期: 2012/7/24	到期日: 26/01/2015 (2.5yr) 24/07/2017 (5yr) 25/07/2022 (10yr)
擔保: N	產業別: 家電業
票面利率: 2.9% (2.5yr) 3.8% (5yr) 4.375% (10yr)	信用評等:
發行額: 1.25 bn	Moody's --
其他附註:	S&P A
	Fitch --
	TRC --

公司簡介

Bosch家電成立於1886年, 結合精密電機工程及電子科技, 為世界工業技術之先驅。在1967年並與Siemens集團的家電事業組成BSH Bosch und Siemens Hausgeraete GmbH (簡稱BSH家電集團)。BSH家電集團於全球近50個國家成立分公司或代理商, 行銷超過130個國家, 為全球三大家電製造商之一。

近日新定價快訊

發行公司: Golden Developments Holdings Ltd.	幣別: CNH
發行日期: 09/07/2012	到期日: 09/07/2014
擔保: Y	產業別: 鋼鐵業
票面利率: 4.5%	信用評等:
發行額: 275 mn	Moody's --
其他附註: Guaranteed by Yieh Phui Enterprise Co., Ltd	S&P --
	Fitch --
	TRC --

公司簡介

燐輝鋼鐵成立於1995年, 可生產各式熱浸鍍鋅與烤漆鋼品, 為全世界產量最大的單鍍廠, 鍍鋅鋼品與烤漆鋼品最高年產量分別為2003年130.5萬公噸及43.3萬公噸。

近日新定價快訊

發行公司: 台積電	幣別: TWD
發行日期: 2012/9/26	到期日: 2017/2019
擔保: 無	產業別: 半導體業
票面利率: 1.28% / 1.39%	信用評等:
發行額: 12.7bn / 9bn	Moody's --
其他附註: 101年度第2期	S&P --
	Fitch --
	TRC twAAA

公司簡介

台積電於民國七十六年在新竹科學園區成立, 是全球第一家的專業積體電路製造服務公司。為業界的創始者與領導者, 是全球規模最大的專業積體電路製造公司, 提供業界最先進的製程技術及擁有專業晶圓製造服務領域最完備的元件資料庫、智財、設計工具、及設計流程。

近日新定價快訊

發行公司: 鴻海精密	幣別: TWD
發行日期: 2012/10/11	到期日: 2017/10/11
擔保: 無	產業別: 其他電子業
票面利率: 1.35%	信用評等:
發行額: 3.3bn	Moody's --
其他附註: 101年度第4期	S&P --
	Fitch --
	TRC twAA+

公司簡介

鴻海精密為全球最大電子代工廠, 提供各式電子產品代工, 並與全球一線品牌大廠建立合作關係, 奠定的強健之客戶基礎, 近年藉由成功擴大本身在LCD電視、筆記型電腦、智慧型手機、以及平板電腦等快速成長產品之市占率的方式, 鴻海的業務成長速度持續領先同業。

新台幣產品諮詢專線: +886-2-23828219

外幣產品諮詢專線: +852-25868362

外幣產品免付費專線: 0080-185-6674(Taiwan)

債券複委託下單專線: +886-2-2388-8700 客戶理財部

外幣公司債參考報價

美元計價

發行單位 / 票面利率(%) / 到期日(年)	發行量(M)	殖利率	買價	/	賣價	Moody's	S&P	Note
C 2.8 07/16/13	330	0.952	100.000	/	101.000	--	A-	花旗集團
BEIENT 4 1/2 04/25/22	800	3.465	107.854	/	108.828	Baa1	A-	北控水務
CAPITA 3.731 03/21/18	400	2.455	106.086	/	106.840	A3	--	新加坡不動產信託
CNOOC 3 7/8 05/02/22	1500	3.110	106.281	/	106.281	Aa3	AA-	中海油
CNPCCH 2 3/4 04/19/17	650	1.894	103.691	/	103.691	A1	A+	中國石油天然氣集團公司
EIBKOR 4 01/11/17	1250	1.690	109.434	/	109.434	Aa3	A+	韓國進出口銀行
EIBKOR 5 04/11/22	1000	2.906	117.278	/	117.278	Aa3	A+	韓國進出口銀行
FUBON 6 1/8 11/30/20	200	4.374	111.218	/	112.531	--	BBB	富邦集團
HANABK 3 1/2 10/25/17	500	2.166	106.336	/	106.336	A1	A	韓亞銀行
HIGHWY 4 1/2 03/23/15	700	1.509	106.960	/	107.372	A1	A+	韓國高速公路
HKLSP 4 1/2 06/01/22	500	3.355	108.813	/	109.910	A2	A-	香港置地
HUWHY 3 1/2 01/13/17	1000	1.995	105.878	/	106.340	A3	A-	和記黃埔
HUWHY 4 5/8 01/13/22	1500	3.371	109.432	/	110.350	A3	A-	和記黃埔
HUWHY 6 05/29/49	1000	5.608	103.450	/	104.210	Baa2	BBB	和記黃埔
INDKOR 2 3/8 07/17/17	500	1.937	101.984	/	101.984	Aa3	A	韓國工業銀行
KDB 3 1/2 08/22/17	1250	1.813	107.820	/	107.820	Aa3	A	韓國發展銀行
KEB 3 1/8 06/26/17	700	2.214	104.049	/	104.049	A2	A-	韓國外換銀行
KOREAT 3 7/8 01/20/17	350	1.900	107.799	/	108.343	--	A	韓國電信
KORELE 2 1/2 07/16/17	500	2.012	102.203	/	102.203	A1	A+	韓國電力公司
KORELE 4 3/4 07/13/21	500	2.861	114.535	/	114.535	A1	A+	韓國電力公司
KOROIL 4 10/27/16	1000	1.794	108.570	/	108.570	A1	A+	韓國石油公司
LIFUNG 5 1/4 05/13/20	750	3.581	111.000	/	111.000	A3	A-	利豐集團
LOTTE 3 3/8 05/09/17	400	2.307	104.362	/	104.869	A3 /*-	--	樂天百貨
MALAYS 3.928 06/04/15	1250	1.315	106.544	/	107.006	A3	A-	馬來西亞公債
MALAYS 2.991 07/06/16	1200	1.647	104.568	/	105.128	A3	A-	馬來西亞公債
MIZUHO 2.55 03/17/17	1500	1.416	104.683	/	105.028	A1	A+	瑞穗銀行
NACF 3 1/2 02/08/17	500	2.078	105.600	/	106.103	A1	A	韓國國家農業合作社
NTT 1.4 07/18/17	750	1.291	100.500	/	100.500	Aa2	AA	NTT
OCBCSP 1 5/8 03/13/15	1000	1.121	101.200	/	101.200	Aa1	AA-	新加坡華僑銀行
ORIX 3 3/4 03/09/17	500	2.546	104.990	/	104.990	Baa2	A-	ORIX株式會社
POHANG 4 1/4 10/28/20	700	3.378	106.100	/	106.100	A3 /*-	A-	浦項鋼鐵
PUSAN 4 1/8 02/09/17	300	2.143	107.900	/	108.398	A2	--	釜山銀行
SCBTB 3 3/8 09/19/17	1100	2.862	102.348	/	102.348	A3	BBB+	暹羅商業銀行
SHNHAN 4 3/8 07/27/17	700	2.045	110.324	/	110.852	A1	A	新韓銀行
SINOPE 2 3/4 05/17/17	1000	1.849	103.955	/	103.955	Aa3	A+	中石化
SINOPE 2 3/4 05/17/17	1000	1.849	103.955	/	103.955	Aa3	A+	中石化
SINOPE 4 7/8 05/17/42	1000	4.314	109.317	/	109.317	Aa3	A+	中石化
STANLN 4 07/12/22	1250	3.830	101.095	/	101.489	A3	A-	渣打銀行
SUMIBK 1.35 07/18/15	1000	0.849	101.367	/	101.367	Aa3	A+	三井住友銀行
SUMIBK 1.8 07/18/17	1250	1.365	102.002	/	102.002	Aa3	A+	三井住友銀行
SUMIBK 3.2 07/18/22	750	2.862	102.860	/	102.860	Aa3	A+	三井住友銀行
SUNHUN 4 1/2 02/14/22	900	3.490	107.493	/	108.489	A1	A+	香港新鴻基地產
SWIPRO 4 3/8 06/18/22	500	3.257	109.220	/	109.220	A2	A-	太古地產
TINGYI 3 7/8 06/20/17	500	2.663	105.040	/	105.575	Baa1	BBB+	康師傅控股
VW 1 7/8 10/13/16	500	1.468	101.574	/	101.574	A3	A-	福斯汽車

附註

*：代表該債券為永續型債券，利率之後將有可能變動，或為可召回債券，請進一步瞭解發行條件。

%：債券交割是以含息價為基準。

境外人民幣公司債參考報價: 中資企業

發行單位 / 票面利率(%) / 到期日(年)	發行量(M)	殖利率	買價 / 賣價	Moody's	S&P	Note
ADBCH 3 01/17/14	2100	3.099	99.500 / 100.250	NR	AA-u	中國農業發展銀行
ADBCH 3.2 01/17/15	550	2.856	99.750 / 101.750	NR	AA-u	中國農業發展銀行
ADBCH 3 1/2 01/17/17	350	3.499	99.500 / 100.500	NR	AA-u	中國農業發展銀行
BCHINA 2.9 09/30/13	2800	2.899	99.500 / 100.500	--	A	中國銀行
BOCOM 2.98 03/09/14	700	3.344	99.000 / 100.000	--	A-	交通銀行
BEIENT 3 3/4 06/30/14	1450	3.899	99.250 / 100.250	--	--	北控水務
BEIENT 5 06/30/16	500	4.482	101.000 / 102.500	--	--	北控水務
BJCAPT 4 3/4 02/21/14	1150	4.650	99.500 / 100.750	--	--	首創置業
BJASST 4 7/8 12/02/13	1000	4.193	100.000 / 101.500	--	--	首長國際
BYDCOL 4 1/2 04/28/14	1000	11.555	89.250 / 91.250	--	--	比亞迪股份有限公司
CHIEAS 4 08/08/14	2500	3.855	99.750 / 100.750	--	--	中國東方航空
CGB 1 12/0	2000	2.334	98.000 / 99.000	Aa3	AA-	中國附息國債
CGB 3.3 10/27/14	500	2.605	101.000 / 101.750	Aa3	--	中國附息國債
CGB 1.8 12/01/15	2000	2.676	96.750 / 98.000	Aa3	AA-	中國附息國債
CGB 2.48 12/01/20	1000	3.363	93.250 / 94.250	Aa3	AA-	中國附息國債
CGB 1.4 08/18/16	5000	2.811	94.250 / 95.500	Aa3	AA-	中國附息國債
CGB 0.6 08/18/14	6000	2.615	96.000 / 96.750	Aa3	AA-	中國附息國債
CGB 1.94 08/18/18	3000	3.066	93.500 / 94.500	Aa3	AA-	中國附息國債
CGB 2.36 08/18/21	1000	3.362	92.000 / 92.750	Aa3	AA-	中國附息國債
CHCHTO 4 1/2 05/19/14	600	5.487	97.500 / 99.500	--	--	中國誠通發展集團
CHIPOW 3.2 12/23/15	800	5.037	94.000 / 95.250	--	--	中電國際
CHIPWR 3 3/4 04/29/14	500	6.061	95.750 / 97.500	--	--	中國電力新能源發展
CHIPWR 6 1/2 01/09/17	800	6.530	99.000 / 100.750	--	--	中國電力新能源發展
CHIWIN 6 3/8 04/04/14	750	16.306	86.000 / 88.750	--	--	中國風電集團
CHMERC 2.9 11/19/13	700	3.129	99.250 / 100.250	--	--	招商局集團(香港)
CHMERC 3 06/30/16	1600	4.207	95.500 / 96.250	--	--	招商局集團
CHMERC 2 06/30/14	1400	3.662	96.750 / 97.750	--	--	招商局集團
CITPAC 2.7 08/03/16	1000	4.018	93.000 / 97.750	--	--	中信泰富
COFCO 1.85 06/03/14	3000	4.068	96.000 / 97.000	--	--	中國糧油食品集團(香港)
CHMING 2.95 04/13/14	500	10.171	88.250 / 92.000	--	--	晨鳴紙業
CNPCCH 2.55 10/26/13	2500	3.159	99.000 / 99.750	A1	A+	中石油
CNPCCH 2.95 10/26/14	500	3.204	99.000 / 100.000	A1	A+	中石油
EXIMCH 2.65 12/02/13	4000	2.984	99.250 / 100.000	--	AA-	中國進出口銀行
EXIMCH 2.7 04/07/14	3000	3.132	99.000 / 99.750	--	AA-	中國進出口銀行
EXIMCH 2.9 04/05/15	1000	3.163	99.000 / 99.750	--	AA-	中國進出口銀行
GZRFPR 7 04/29/14	2612	8.665	97.000 / 98.250	--	--	富力地產
HAIAIR 6 09/16/14	1000	7.696	96.500 / 97.500	--	--	海南航空
HAIAIR 5 1/4 01/20/15	500	7.802	94.000 / 95.500	--	--	海南航空
INDEPS 4.65 07/21/14	1000	6.150	96.750 / 98.250	--	BB-	銀泰百貨
LONGYU 4 1/2 12/21/13	690	4.711	99.250 / 100.250	--	--	龍源電力
PCDHK 5 1/4 02/01/14	750	12.087	91.000 / 92.750	--	--	春天百貨
PINGIN 2.075 06/09/14	2000	3.955	96.500 / 97.500	--	--	平安保險
RESOPW 2.9 11/12/13	1000	3.251	99.250 / 100.000	NR	BBB-	華潤電力
RESOPW 3 3/4 11/12/15	1000	3.406	100.250 / 101.750	NR	BBB-	華潤電力
ROADKG 6 02/25/14	1300	6.571	98.500 / 100.000	B1	BB-	路勁基建
SBSG 3 1/8 12/01/13	1000	3.235	99.500 / 100.250	A3	A	上海寶鋼集團
SBSG 3 1/4 03/01/14	500	3.249	99.500 / 100.500	A3	A	上海寶鋼集團
SBSG 3 1/2 12/01/14	2100	3.316	100.000 / 100.750	A3	A	上海寶鋼集團
SBSG 3.675 03/01/15	900	3.509	100.000 / 100.750	A3	A	上海寶鋼集團
SBSG 4 3/8 12/01/16	500	3.685	102.000 / 103.250	A3	A	上海寶鋼集團
SBSG 4.15 03/01/17	1500	3.806	101.000 / 101.750	A3	A	上海寶鋼集團
SDBC 2.7 11/11/13	3000	3.052	99.250 / 100.000	--	AA-	國家開發銀行
SDBC 3.1 01/16/15	867	3.214	99.250 / 100.250	NR	AA-	國家開發銀行
SDBC 4.2 01/19/27	2500	4.153	100.000 / 101.000	NR	AA-	國家開發銀行
SHASHU 6 1/2 07/22/14	1500	7.869	97.000 / 98.500	--	BB-	山水水泥
SINOCH 1.8 01/18/14	3500	3.716	97.250 / 98.000	--	--	中化集團
SINOTR 3.3 10/11/14	2600	4.019	97.500 / 99.750	--	--	中國對外貿易運輸
SANYPH 7 1/2 03/28/15	800	8.761	96.500 / 98.000	--	--	海航集團(香港)
SZOCTH 3 1/2 05/25/14	1000	6.205	94.750 / 97.000	--	--	華僑城
TSLIEN 5 3/4 11/10/14	1300	5.618	99.750 / 100.750	--	--	津聯集團
ZHNGCE 2 08/04/14	900	3.942	96.250 / 97.000	--	--	中策橡膠
ZHOSHK 4 3/4 04/21/14	1250	10.264	91.500 / 93.250	--	--	中升控股

附註

* 債券交割是以含息價為基準。

境外人民幣公司債參考報價: 非中資企業

發行單位 / 票面利率(%) / 到期日(年)	發行量(M)	殖利率	買價	/	賣價	Moody's	S&P	Note
ADSEMI 4 1/4 09/20/16	500	4.741	97.000	/	99.5	--	--	日月光
AIFP 3.95 09/19/18	850	3.902	99.500	/	101	--	A	法國液化空氣集團
AIFP 3 09/19/16	1750	3.204	98.750	/	99.75	--	A	法國液化空氣集團
ALOPF 4 1/4 03/09/15	500	3.756	100.750	/	101.5	Baa2	BBB	阿爾斯通
AMXLMM 3 1/2 02/08/15	1000	3.162	100.250	/	101.25	A2	A-	AMERICA MOVIL
ASACEM 2.95 09/30/14	586	4.014	97.000	/	99	--	--	亞泥中國
ASIA 2.85 10/21/20	1200	3.026	98.250	/	99.25	Aaa	AAA	亞洲開發銀行
BLUSKY 6 1/2 06/20/14	600	9.763	93.750	/	96.25	--	--	香港航空
BNKEA 3.65 05/11/15	1000	3.344	100.250	/	101.25	--	A	東亞銀行
BPLN 1.7 09/15/14	700	3.042	97.000	/	98	A2	A	BP集團
BSHBOS 2 3/8 09/29/14	850	2.967	98.500	/	99.25	--	A	博世和西門子家用電器集團
BSHBOS 3 3/8 09/28/16	750	3.443	99.250	/	100.25	--	A	博世和西門子家用電器集團
CAT 2.9 03/16/14	1260	3.169	99.250	/	100	A2	A	開拓重工
CHLEAS 5 04/05/15	750	4.838	99.750	/	101	--	--	中租迪和(BVI)
CJCHEI 2 1/4 07/06/14	1100	4.514	95.500	/	97	--	--	CJ國際控股有限公司
DANGMK 2.9 10/20/14	500	3.479	98.250	/	99.5	--	--	DANGA CAPITAL BHD
EBIUH 4 7/8 03/12/15	1000	4.215	101.000	/	102	A3	--	EMIRATES NBD PJSC
F 4 7/8 03/26/15	1000	3.904	101.750	/	102.75	--	BB+	福特汽車公司
FRESHK 3.9 06/03/14	1250	5.342	97.250	/	98.25	--	--	遠東宏信
FRESHK 6.95 12/21/16	750	6.566	100.500	/	102.25	--	--	遠東宏信
GALENT 4 5/8 12/16/13	1380	4.074	100.000	/	101.25	--	--	銀河娛樂集團
GENHKS 3.95 06/30/14	1380	4.943	97.750	/	99	--	--	雲頂香港
GLPSP 3 3/8 05/11/16	2650	3.826	98.000	/	99	Baa2	--	普洛斯集團
HITCAP 3 3/4 03/22/15	500	3.642	99.750	/	100.75	--	A-	日立資本
HKCGAS 1.4 04/11/16	1000	3.304	93.250	/	94.25	A1	A+	香港中華煤氣
HPWELL 1.55 05/18/14	600	4.15	95.250	/	96.75	--	--	合和基建
HSBC 2 7/8 04/30/15	2000	2.926	99.500	/	100.25	Aa3	AA-	匯豐銀行
IDBI 4 1/2 11/18/14	650	4.31	99.750	/	101	Baa3	BBB-	印度工業發展銀行
ILFSIN 5 3/4 04/26/15	630	5.008	101.250	/	102.25	--	--	ITNL Offshore Pte Ltd
LGFP 9 11/14/14	1500	6.095	105.000	/	106.25	--	--	拉法基瑞安水泥
LOTTE 4 02/09/15	750	3.66	100.250	/	101.25	A3 /*-	--	樂天百貨
LXSGR 3.95 02/16/15	500	3.391	100.750	/	101.75	Baa2	BBB	英國朗盛公司
MITSCO 4 1/4 03/01/17	500	3.968	100.750	/	101.5	A2	A+	三井物產
MS 1 5/8 06/02/14	500	3.841	96.000	/	97	Baa1	A-	摩根士丹利
NEWFOC 3 3/4 08/17/13	200	5.865	98.250	/	98.25	--	--	新焦點
NWDEVL 2 3/4 07/14/14	1000	4.238	97.000	/	98	--	--	新創建集團
ORIX 2 03/24/14	400	4.062	96.750	/	97.5	--	A-	歐力士
ORIX 4 11/29/14	500	4.045	99.500	/	100.25	NR	A-	歐力士
PAHSP 6 1/2 06/02/14	600	12.633	89.500	/	92.75	--	--	太平洋恩利
RBIIV 4.55 03/23/14	750	4.19	100.000	/	101	A2	A	瑞弗森國際銀行集團
SINCON 4 3/4 04/14/14	1380	7.972	94.750	/	96.25	--	--	勝獅貨櫃
SOCGEN 5 04/19/15	500	4.314	101.000	/	102.25	A2	A	法國興業銀行
SOLARG 4 3/4 08/24/14	300	5.572	98.550	/	98.55	--	--	陽光能源
SUNHKC 4 04/28/14	500	7.119	94.500	/	96.5	--	--	亞洲聯合財務有限公司
TSCOLN 1 3/4 09/01/14	725	3.05	97.250	/	98	Baa1	A-	特易購
TPVTEC 4 1/4 03/21/14	500	5.99	96.500	/	98.75	--	--	冠捷科技
VTB 2.95 12/23/13	1000	3.699	98.750	/	99.5	Baa1	BBB	VTB銀行
VW 2.15 05/23/16	1500	2.957	96.750	/	97.75	A3	A-	福斯汽車
YUENFO 3.1 02/10/14	300	4.342	98.400	/	98.4	--	--	永豐餘
YUM 2 3/8 09/29/14	350	3.166	97.750	/	99.25	Baa3	BBB	百勝餐飲

附註

* 債券交割是以含息價為基準。

台幣公司債參考報價

名稱 / 票面利率(%) / 到期日(年)	殖利率	客戶買價	客戶賣價	發行單位 / 票面利率(%) / 到期日(年)	殖利率	百元價格	客戶買價
98塑化2 / 1.42 / 2016/5/25	#VALUE!	#VALUE!	#VALUE!				
98南亞1 / 1.88 / 2014/2/26	#VALUE!	#VALUE!	#VALUE!				
98統一1A / 1.23 / 2012/12/22	#VALUE!	#VALUE!	#VALUE!				
00鴻海1 / 1.47 / 2016/3/8	#VALUE!	#VALUE!	#VALUE!				
00裕融1 / 1.27 / 2014/6/10	#VALUE!	#VALUE!	#VALUE!				
00萬海1A / 1.65 / 2016/6/22	#VALUE!	#VALUE!	#VALUE!				

外幣可轉換公司債

Ticker	轉換公司	幣別	賣價	買價	賣回日程	到期日	票面利率	現股價格	平價
KNYUTT 0 10/27/13	京元電	USD	--	--	--	2013/10/27	0	15.70	138.01
ACERST 0 08/10/15	宏碁	USD	99.10	100.06	2013/8/10	2015/8/10	0	28.10	29.93
ACERST 0 08/10/17	宏碁	USD	101.10	102.06	2015/8/10	2017/8/10	0	28.10	29.09
ASACEM 0 01/27/16	遠東新	USD	96.82	97.62	2014/1/27	2016/1/27	0	32.50	59.43
AUOPT 0 10/13/15	友達	USD	81.69	82.46	--	2015/10/13	0	10.40	27.39
EPIST 0 01/27/16	晶電	USD	95.46	96.44	2014/1/27	2016/1/27	0	60.50	48.48
HONHAI 0 10/12/13	鴻海	USD	104.11	104.68	--	2013/10/12	0	91.10	87.09
TATUNG 0 03/25/14	大同	USD	95.35	96.55	--	2014/3/25	0	7.47	41.05
TPKHOL 0 04/20/14	F-宸鴻	USD	95.10	95.85	--	2014/4/20	0	384.00	50.71
ASACEM 0 06/07/16	亞泥	USD	103.21	104.08	2014/6/7	2016/6/7	0	36.90	84.18
TWGC 0 07/28/14	台玻	USD	94.25	95.24	--	2014/7/28	0	29.30	49.04
UNIMIC 0 05/24/16	聯電	USD	95.00	95.85	2014/5/24	2016/5/24	0	2.04	61.07
RADOPT 0 07/21/16	瑞儀光電	USD	108.62	109.75	2014/7/21	2016/7/21	0	126.00	97.18
SLACP 0 05/12/16	香格里拉(亞洲)	USD	97.81	98.31	--	2016/5/12	0	15.18	52.96
FEAST 3 5/8 03/05/15	遠東發展	HKD	100.21	101.04	--	2015/3/5	3.625	1.76	54.83
SHTGF 3.3 10/22/14	信德集團	HKD	100.00	100.40	--	2014/10/22	3.3	3.02	42.12
XINHD 2 1/2 10/20/15	亨得利	HKD	99.22	99.72	2013/10/20	2015/10/20	2.5	2.24	45.23
LOTTES 0 07/05/16	樂天百貨	USD	95.86	96.35	2014/7/5	2016/7/5	0	315500.00	47.42
LOTTES 0 07/05/16	樂天百貨	JPY	95.91	96.55	2014/7/5	2016/7/5	0	315500.00	46.25
HYUELE 4 1/2 12/14/1	SK HYNIX INC	USD	99.50	100.10	--	2012/12/14	4.5	23150.00	54.04
STXPOC 4 1/2 11/20/1	STX PAN OCEAN CO	USD	95.65	96.66	2012/11/20	2014/11/20	4.5	3720.00	29.39
LGTELE 0 09/29/12	LG UPLUS CORP	USD	100.00	100.00	--	2012/9/29	0	7240.00	--
HJSHNW 4 07/20/16	韓進海運有限公司	USD	93.45	95.64	2014/7/20	2016/7/20	4	13900.00	55.35
OSIMSP 2 3/4 07/05/1	OSIM INTL LTD	SGD	99.63	100.30	2014/7/5	2016/7/5	2.75	1.43	73.67
SMCPM 2 05/05/14	SAN MIGUEL	USD	102.93	103.76	--	2014/5/5	2	110.80	103.16
CATFIN 0 08/14/14	國泰金	USD	105.75	106.47	--	2014/8/14	0	32.30	90.96

信用連結商品報價

連結標的	標的名稱	TCRI	利率	債券到期日/賣回日	付息方式	可承做本金
XS0347678079 Corp	亞泥轉遠東新世紀海外交換債(USD)		2.70%	2013/2/20	每季	最高USD 1500萬
23772	微星二	4	2.10%	2013/4/25	每季	TWD 30,000,000
29031	遠百一	4	1.60%	2014/3/3	每季	TWD 50,000,000
28851	元金一	twA+	1.75%	2013/6/17	每季	TWD 20,000,000

回購交易利率牌告

天期	USD(%)	EUR(%)	TWD(%)	CNH(%)
1Week	0.65	--	0.65	2.60
2Week	0.75	--	0.65	2.60
3Week	0.90	--	0.65	--
1 Month	1.30	1.00	0.70	2.60
2 Month	--	--	--	2.70
3 Month	1.40	--	--	2.80
6 Month	--	--	--	3.00
1 Year	--	--	--	3.20

附註

*: 代表該債券為永續型債券，利率之後將有可能變動，或為可召回債券，請進一步瞭解發行條件。

%: 債券交割是以含息價為基準。

免責聲明

本文為永豐金證券之每日債券評論。其所涵蓋之信息並非為特定投資之推薦。數據來源彭博社(Bloomberg)。永豐金證券假設數據資料皆公開並可信任之，評論為永豐金證券之觀點。本文內容僅供參考之用，並不構成與永豐金證券，或其相關機構進行任何證券或產品之交易合約。本文內容並非未經許可的法律權限內的提議或邀請，或者對瀏覽之投資人的提議或邀請。

本文的數據與觀點反映目前市場的現況以及我們至今的判斷。鑒於市場變化，我們在未經全面確認的情況下，依賴所假設公開來源的信息為準確且完整。我們的觀點及其基礎假設可能在未與事先通知的情況下而發生變化。證券資產價格變化可以用於說明的作用但並不代表真實的回報。

一些信息可能包括預期看法與新聞整理。我們的評論是基於不同的風險、不確定因素及假設，實發事件或結果或市場所實現的表現可能與預述的情況有不同。

投資涉及風險，包括本金損失的可能性。過去的表现與歷史數字並不一定代表未來的表現。本文內容不得造成任何投資建議或推薦，並且並非為針對特定的目標、市場狀況或某人的個別需要而準備。投資者應自行研究全部相關資料。

過往表現並不代表未來業績。無任何示範或保證可以展示個別策略的效能或可能獲得的實際回報。

全球據點**Hong Kong**

SinoPac Securities (Asia) Ltd.
21st Floor, One Peking
1 Peking Road,
Tsim Sha Tsui, Kowloon, Hong Kong
Tel: +852-2586-8340
Toll Free : 0080-185-6674(Taiwan)
Fax: +852-2586-8300

Shanghai

SinoPac Securities (Asia) Limited
Suite 2405, Hua Xia Bank Tower,
256 South Pudong Road, Shanghai
People's Republic of China
Tel: +86-21-6886-5358
Fax: +86-21-6886-5969

London

SinoPac Securities (Europe) Ltd.
5th Floor · Habib House
42 Moorgate
London EC2R 6EL
United Kingdom,
Registered in England and Wales No. 3766464
Tel: +44-20-7614-9999
Fax: +44-20-7614-9979

Taipei

SinoPac Securities Corporation
17F · 2 Chung Ching S. Road · Sec 1
Taipei 100 ·
Taiwan
Tel: +886-2-2382-8219/2312-3866
Fax: +886-2-2382-3464

彭博頁面

SinoPac Securities Corp

www.taiwanresearch.com

Bloomberg page: SIAL