

全球指標公債

	最新殖利率	前日變化(BP)
美國五年公債	1.13	4.88
美國十年公債	2.15	7.32
美國三十年公債	3.10	8.32
德國五年公債	1.33	(0.10)
德國十年公債	2.09	0.60
德國三十年公債	2.81	0.50
中國二年期公債(CNH)	1.06	0.13
中國五年期公債(CNH)	1.54	0.02
中國十年期公債(CNH)	1.90	0.00

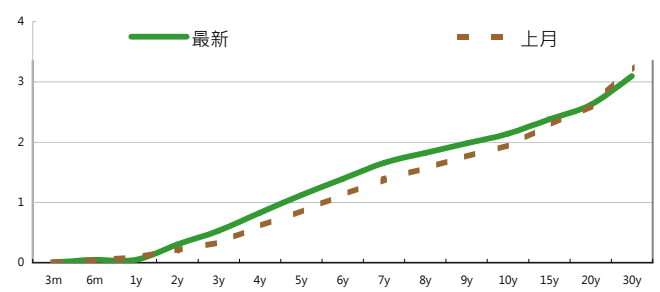
Markit CDX & iTraxx 信用指數

	指數	前日變化(BP)
全球主權 iTraxx 指數	339	0
北美投資級 CDX 指數	135	(4)
歐洲投資級 iTraxx 指數	179	1
日本投資級 iTraxx 指數	196	(13)
亞洲投資級 iTraxx 指數 (不包含日本)	231	(0)

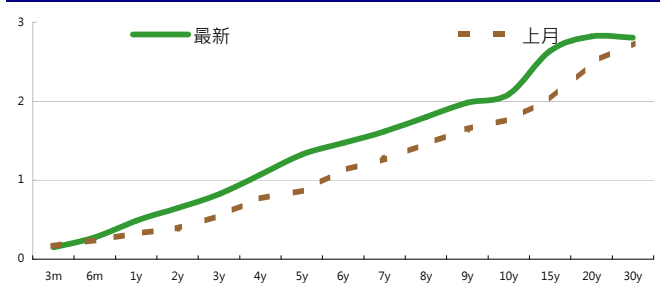
外匯市場 股票市場

外匯市場	價格	股票市場	指數	前日變化(%)
歐元兌美元	1.36	道瓊工業	11416.3	(0.15)%
美元兌日圓	76.71	那斯達克	2583.03	0.66%
美元兌人民幣	6.38	S&P 500	1195.54	0.05%
美元兌台幣	30.35	德國工業	5865.01	0.30%
歐元兌台幣	41.36	英國FTSE	5395.7	(0.06)%
港幣兌台幣	3.90	法國CAC	3153.52	(0.25)%
人民幣兌台幣	4.76	日經225	8773.68	(0.62)%

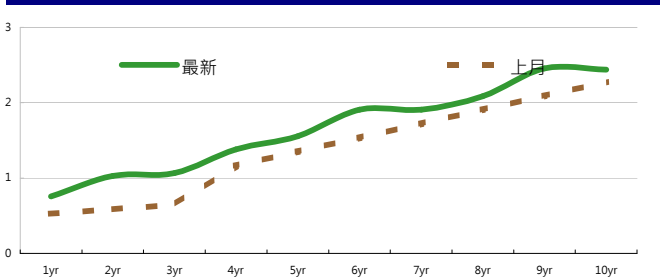
美國公債殖利率期間結構



德國公債殖利率結構



CNH公債殖利率結構



來源: Bloomberg

固定收益每日評論

國際主要公債殖利率方面，受到歐洲國家領導人表示將解決歐債危機的聲明激勵，美債殖利率大致維持上週五的水準，十年期在2.1%附近波動，三十年期殖利率則在3%上下，本週末歐盟高峰會將對歐洲債務進行討論，昨日標售三年期美債，殖利率為0.5%，較上次標售利率上升，投標倍率為3.3，今天將有10年期的美債標售。終場美債五年期殖利率收在1.13%，十年期殖利率收在2.15%，三十年期殖利率收在3.10%。在歐元殖利率方面，由於EFSF的擴權案必須獲得歐元區17個成員國全數通過，昨日市場等待最後斯洛伐克的投票結果，不過並未通過此案，其財長表示將於本週再次進行表決，由於市場仍等待有關歐債危機的解決方案，德債殖利率並未有太大的波動。終場德債五年期殖利率收在1.33%，十年期殖利率收在2.09%，三十年期殖利率收在2.81%。

在台債殖利率方面，五年券006R殖利率收在1.0474%，十年券009收在1.3222%，二十年券007收在1.6988%，三十年券008收在1.875%。週二台債殖利率開高之後平盤震盪，主要是跟隨美債殖利率上揚加上股市上演慶祝行情，因此推升殖利率，不過在近期殖利率高點的1.05%以及1.32%附近，賣壓開始減緩，整體量縮，整日僅不到150億元成交量，不過主流券次有逐漸移到5年短券006R的態勢，估計在失去主要流動性的10年券009將會表現較為弱勢。

信用市場方面，亞洲信用市場昨日早盤延續前幾日的樂觀氣氛，早盤Credit Spread一樣是tighten的走勢，但在沒多久之後有看到比較沉重的獲利了結賣壓，也讓市場承壓，樂觀氣氛有所降低，整體行情是比較漲跌互見的走勢，表現比較好的韓國券有友利銀行，以及埔項鋼鐵等之前跌幅較深的券，市場Bid Offer 雖然有所縮小，但仍然就一般水準而言是較寬的狀態。在信用違約指數方面，全球主權指數收在340點，北美指數收在135點，歐洲指數收在179點，日本指數收在196點，亞洲指數收在231點。

點心債券市場在全球氣氛好轉帶動之下開始出現支撐，原先市場對於中國公司債信的擔憂逐漸削減，先前找不到bid的價格例如PCDHK 14(春天百貨)，GENHKS 14(雲頂香港)，等皆開始出現買盤，而體質較好的投資等級債價格亦緩步往上。

美國十年期公債殖利率



來源: Bloomberg

每日債券小常識

問:在回教國家所發行的債券，常常可以看到Sukuk這個字，請問這代表什麼意思？

答:Sukuk是 certificate的阿拉伯文，回教世界不管從事任何行為，都必須格遵回教律法，這支配了整個回教世界的經濟、社會、政治及文化。由於回教金融系統的核心，嚴格禁止利息，因此若要和世界金融市場接軌，便須利用其他辦法，如租約合同、預付定金、共同營銷或合夥人制度，去創造如同一般國際認知的利息收益，Sukuk的發行採用“出售後租賃”的方式，即債券發行人先以固定價格將基礎資產賣給特殊項目機構(SPV, Special Purpose Vehicle)，SPV發行相同面額債券向債權人募集資金，然後基礎資產被租賃給第三方使用，債券持有人則獲得SPV的租金收益。參與憑證一般被用來為新工程建設或為根據合夥契約進行的商業活動融資。債券持有人按照各自的股份享有對專案或專案資產收益的所有權。

每日公司介紹

公司名稱: 中國春天百貨集團有限公司

產業別: 百貨業

信評資料:	展望	短期評等	長期評等
Moody's	--	--	--
S&P	--	--	--

違約風險:

5年期CDS: --

獲利狀況:

貨幣: HKD

	上一年度	最新預測
營收	1,084	1,414
EPS	0.0793	0.095

公司簡介

中國春天百貨集團有限公司(0331.HK)於2007年1月以「Tiger Power Investments Limited」名稱註冊成立於開曼群島，並於同年8月更名為「中國春天百貨集團有限公司」，英文名稱：Printemps China Department Store，簡稱PCDS。公司於2009年在香港交易所掛牌上市交易。春天百貨集團在中國被稱為“巴黎春天”。主營高檔及豪華商品，主要顧客為高收入客群，大部份百貨店均定位為高檔及豪華百貨。

近日新定價快訊

發行公司: 中鋼	幣別: TWD
發行日期: 2011年10月	到期日: 2016年
擔保: 無	產業別: 鋼鐵業
票面利率: -	信用評等:
發行額(千): 10,000,000	Moody's --
其他附註: 100年8月30日競標	S&P --
	Fitch --
	TRC twAA+

公司簡介

中鋼是台灣最大的鋼鐵企業，由中華民國政府出資成立，總部設立於高雄市臨海工業區，是台灣唯一設有高爐的一貫作業鋼鐵廠，在2005年世界排名第19大。目前經濟部是中鋼的最大股東，另有轉投資在台積電、唐榮、高雄捷運、漢神巨蛋及台灣車輛等其他產業。

近日新定價快訊

發行公司: 中鋼	幣別: TWD
發行日期: 2011年10月	到期日: 2018年
擔保: 無	產業別: 鋼鐵業
票面利率: -	信用評等:
發行額(千): 10,000,000	Moody's --
其他附註: 100年8月30日競標	S&P --
	Fitch --
	TRC twAA+

公司簡介

中鋼是台灣最大的鋼鐵企業，由中華民國政府出資成立，總部設立於高雄市臨海工業區，是台灣唯一設有高爐的一貫作業鋼鐵廠，在2005年世界排名第19大。目前經濟部是中鋼的最大股東，另有轉投資在台積電、唐榮、高雄捷運、漢神巨蛋及台灣車輛等其他產業。

近日新定價快訊

發行公司: 台電	幣別: TWD
發行日期: 2011年10月下旬	到期日: 2018年
擔保: 有	產業別: 電廠
票面利率: -	信用評等:
發行額(千): 3,000,000	Moody's --
其他附註: 100年9月7日競標	S&P --
	Fitch --
	TRC twAAA

公司簡介

台灣電力公司為經濟部下直屬單位，且在國內的電力供應業者中，具有市場獨占之優勢。由於電力需求隨著經濟成長而增加，目前預估101年用電需求達1,995.1億度，年成長約3.4%，台電已擁有多元化發電的能力。

近日新定價快訊

發行公司: 台電	幣別: TWD
發行日期: 2011年10月下旬	到期日: 2021年
擔保: 有	產業別: 電廠
票面利率: -	信用評等:
發行額(千): 5,000,000	Moody's --
其他附註: 100年9月7日競標	S&P --
	Fitch --
	TRC twAAA

公司簡介

台灣電力公司為經濟部下直屬單位，且在國內的電力供應業者中，具有市場獨占之優勢。由於電力需求隨著經濟成長而增加，目前預估101年用電需求達1,995.1億度，年成長約3.4%，台電已擁有多元化發電的能力。

外幣公司債參考報價

美元計價

發行單位 / 票面利率(%) / 到期日(年)	發行量(M)	殖利率	買價	賣價	Moody's	S&P	Note
C 2.8 07/16/13	330	1.916	100	103	--	A	花旗發行
SUMIBK 1.9 07/22/14	400	1.857	99.98029	100.25	Aa3	A+	三井住友銀行
HANABK 4 1/2 10/30/15	500	4.550	99.34	100.294	A1	A-	韓亞銀行
KORELE 3 10/05/15	700	3.726	96.945	97.75	A1	A	韓國電力公司
HIGHWY 4 1/2 03/23/15	700	3.939	101.229	102.337	A1	A	韓國高速公路
HSBC 3 1/2 06/28/15	2000	2.938	101.954	101.95	Aa2	AA	匯豐銀行
MALAYS 3.928 06/04/15	1250	2.940	103.087	103.664	A3	A-	馬來西亞公債
SBERRU 5.499 07/07/15	1500	5.143	100.738	101.63	A3	--	俄羅斯聯邦儲蓄銀行
DBSSP 2 3/8 09/14/15	1000	2.681	97.95	99.79	Aa1	AA-	星辰銀行
KORELE 3 1/8 09/16/15	500	3.833	96.944	97.95	A1	A	韓國電力公司
EIBKOR 3 3/4 10/20/16	700	4.242	97.429	98.174	A1	A	韓國進出口銀行
KEB 4 7/8 01/14/16	500	4.347	101.563	102.47	A2	BBB+	韓國外換銀行
ICICI 5 01/15/16	500	5.529	97.564	98.463	Baa2	BBB-	印度ICICI銀行
WOORIB 4 3/4 01/20/16	600	4.980	98.558	99.68	A1	A-	韓國友利銀行
PCCW 4 1/4 02/24/16	500	4.739	97.03122	99.1518	Baa2 /*-	BBB /*-	電訊盈科
QTELQD 7 7/8 06/10/19	600	4.582	120.543	121.52	A2	A	卡達電訊
BBLTB 4.8 10/18/20	800	5.466	94.313	96.321	A3	BBB+	泰國盤谷銀行
POHANG 4 1/4 10/28/20	700	5.128	92.996	94.44	A3	A	浦項鋼鐵
CAPITA 4.321 04/08/15	500	3.880	100.6	102.24	A3	--	新加坡不動產信託
INDKOR 3 3/4 09/29/16	500	4.284	97.168	98.11	A1	A	韓國工業銀行
LOTTE 3 7/8 04/07/16	400	4.502	96.976	97.996	A3	--	樂天百貨
HYNMTR 3 3/4 04/06/16	500	4.563	95.935	97.56	Baa2	BBB	現代汽車
KIAMTR 3 5/8 06/14/16	500	4.797	94.582	95.725	Baa2	BBB	起亞汽車
NACF 3 1/2 02/08/17	500	4.756	93.682	94.65	A1	A	韓國國家農業合作社
HANABK 4 11/03/16	500	5.088	94.825	95.592	A1	A-	韓亞銀行
SUMIBK 2.9 07/22/16	1100	2.601	100.9909	101.66	Aa3	A+	三井住友銀行
DAHSIN 6 5/8 02/11/20	225	6.570	99.06361	101.6033	Baa1	--	大新銀行
BCHINA 5.55 02/11/20	2500	5.899	97.23	98.21	A1	BBB+	中國銀行
TMENRU 7 1/4 02/02/20	500	6.445	104.402	105.789	Baa2	BBB-	秋明BP控股公司
LIFUNG 5 1/4 05/13/20	750	5.267	99.035	100.72	A3	A-	利豐集團
CINDBK 6 7/8 06/24/20	500	7.264	96.672	98.357	Baa3	--	中國中信銀行
STANLN 5 7/8 06/24/20	750	5.752	100.1449	101.51	A1	A	渣打銀行
EIBKOR 5 1/8 06/29/20	1250	4.990	100.349	101.519	A1	A	韓國進出口銀行
BNKEA 6 1/8 07/16/20	600	6.571	96.08429	98.02	A3	BBB+	東亞銀行
QATDIA 5 07/21/20	2500	4.231	105.17	105.974	Aa2	AA	卡達不動產管理
VEBBNK 6.902 07/09/20	1600	6.650	100.988	102.28	--	BBB	俄羅斯外在經濟銀行
NOBLS 6 5/8 08/05/20	250	8.190	89.26	91.346	Baa3	BBB-	來寶集團
HUWHY 7.45 11/24/33	1500	5.232	125.71	132.00	A3	A-	和記黃埔
FUBON 6 1/8 11/30/20	200	6.520	95.97283	98.64715	--	BBB	富邦集團
SUNHUN 4 11/02/20	300	4.470	95.09149	97.98	A1	A+	香港新鴻基地產
KORELE 4 3/4 07/13/21	500	5.228	95.693	97.071	A1	A	韓國電力公司
CS 7 7/8 06/29/49	1500	8.425	93	94.50	--	BBB+	瑞士信貸
RABOBK 8 3/8 07/29/49	2000	7.869	99.25	99.75	--	--	荷蘭瑞伯銀行
HUWHY 6 12/29/49	2000	6.297	95	97.00	Baa2	BBB	和記黃埔

附註

*: 代表該債券為永續型債券，利率之後將有可能變動，或為可召回債券，請進一步瞭解發行條件。

%: 債券交割是以含息價為基準。

境外人民幣公司債參考報價: 中資企業

發行單位 / 票面利率(%) / 到期日(年)	發行量(M)	殖利率	買價	賣價	Moody's	S&P	Note
BCHINA 2.9 09/30/13	2800	1.906	101.3	102.5	--	A-	中國銀行
BEIENT 3 3/4 06/30/14	1450	3.831	99.33	100.25	--	--	北控水務
BEIENT 5 06/30/16	500	4.669	101	101.75	--	--	北控水務
BJCAPT 4 3/4 02/21/14	1150	5.412	97.8	99.3	--	--	首創置業
BYDCOL 4 1/2 04/28/14	1000	11.832	81.5	87.2	--	--	比亞迪股份有限公司
CEAIRL 4 08/08/14	2500	4.284	98.3	100.2	--	--	中國東方航空
CGB 2.7 10/27/12	2500	0.471	101.8	102.8	Aa3	--	中國附息國債
CGB 1.6 12/20/12	3000	0.703	100.4	101.7	Aa3	--	中國附息國債
CGB 1 12/01/13	2000	1.048	99.8	100	Aa3	AA-	中國附息國債
CGB 3.3 10/27/14	500	1.194	106	106.5	Aa3	--	中國附息國債
CGB 1.8 12/01/15	2000	1.406	101.25	101.9	Aa3	AA-	中國附息國債
CGB 2.48 1:	1000	2.374	100.23	101.5	Aa3	AA-	中國附息國債
CGB 1.4 08/18/16	5000	1.551	99.1	99.5	Aa3	AA-	中國附息國債
CGB 0.6 08/18/14	6000	1.22	97.8	98.75	Aa3	AA-	中國附息國債
CGB 1.94 08/18/18	3000	2.026	99.5	99.4	Aa3	AA-	中國附息國債
CGB 2.36 08/18/21	1000	2.406	99.2	100	Aa3	AA-	中國附息國債
CHCHTO 4 1/2 05/19/14	600	5.335	97	99	--	--	中國誠通發展集團
CHIPWR 3 3/4 04/29/14	500	5.681	93.8	97.2	--	--	中國電力新能源發展
CHWIN 6 3/8 04/04/14	750	8.315	94.5	97	--	--	中國風電集團
CHMERC 2.9 11/19/13	700	2.714	100	100.75	--	--	招商局集團(香港)
CHMERC 3 06/30/16	1600	3.242	98.2	99.7	--	--	招商局集團
CHMERC 2 06/30/14	1400	2.538	98	99.2	--	--	招商局集團
COFCO 1.85 06/03/14	3000	3.909	94	95.8	--	--	中國糧油食品集團(香港)
CHMING 2.95 04/13/14	500	4.285	96.25	97.5	--	--	晨鳴紙業
CNHTC 2.95 10/29/12	2700	2.826	99.75	100.5	--	--	中國重汽(香港)
EXIMCH 1.95 12/02/12	1000	0.948	100.75	101.5	--	--	中國進出口銀行
EXIMCH 2.65 12/02/13	4000	1.406	102.2	103	--	AA-	中國進出口銀行
GZRFPR 7 04/29/14	2612	17.185	74	85.5	--	--	富力地產
HAIAIR 6 09/16/14	1000	8.664	91.5	95	--	--	海南航空
HPWELL 1.55 05/18/14	600	2.912	96	97.25	--	--	合和基建
INDEPS 4.65 07/21/14	1000	7.57	90.65	95	--	BB-	銀泰百貨
PCDHK 5 1/4 02/01/14	750	9.177	90.5	93.5	--	--	春天百貨
PINGIN 2.075 06/09/14	2000	3.47	94.5	98.5	--	--	平安保險
POWINV 3.2 12/23/15	800	6.048	88	91.2	--	--	中電國際
RESOUR 2.9 11/12/13	1000	2.899	98.8	101.2	NR	BBB-	華潤電力
RESOUR 3 3/4 11/12/15	1000	3.092	102	103	NR	BBB-	華潤電力
ROADKG 6 02/25/14	1300	16.835	75.6	83.5	--	BB-	路勁基建
SDBC 2.7 11/11/13	3000	1.591	102	102.5	--	AA-	國家開發銀行
SHASHU 6 1/2 07/22/14	1500	10.883	88	91.5	--	BB-	山水水泥
SINOCH 1.8 01/18/14	3500	3.113	96.7	97.6	--	--	中化集團
SZOCTH 3 1/2 05/25/14	1000	4.266	97.5	98.75	--	--	華僑城
ZHNGCE 2 08/04/14	900	2.558	98	99	--	--	中策橡膠

附註

* 債券交割是以含息價為基準。

境外人民幣公司債參考報價: 非中資企業

發行單位 / 票面利率(%) / 到期日(年)	發行量(M)	殖利率	買價	賣價	Moody's	S&P	Note
ADSEMI 4 1/4 09/20/16	500	4.478	98.5	99.5	--	--	日月光
AIFP 3.95 09/19/18	850	4.075	98	100.5	--	A	法國液化空氣集團
AIFP 3 09/19/16	1750	3.388	97.5	99	--	A	法國液化空氣集團
ASIA 2.85 10/21/20	1200	2.349	103.3	104.8	Aaa	AAA	亞洲開發銀行
BLUSKY 6 1/2 06/20/14	600	8.515	94	96.5	--	--	香港航空
BPLN 1.7 09/15/14	700	2.189	98	99.25	A2	A	BP集團
CAT 2 12/01/12	1000	1.418	100.5	100.8	A2	A	開拓重工
CAT 1.35 07/12/13	2300	2.235	98	99	A2	A	開拓重工
CJCHEI 2 1/4 07/06/14	1100	3.313	96.5	98	--	--	CJ國際控股有限公司
DIALEA 1.65 04/08/13	200	2.169	98.75	99.75	A2 /*-	--	三菱日聯租賃
FRESHK 3.9 06/03/14	1250	6.675	92.3	94.5	--	--	遠東宏信
GALENT 4 5/8 12/16/13	1380	7.758	92.5	95.2	--	--	銀河娛樂集團
GENHKS 3.95 06/30/14	1380	7.586	90	92.5	--	--	雲頂香港
GLPSP 3 3/8 05/11/16	2650	4.651	93.2	96.4	Baa2	--	普洛斯集團
HKCGAS 1.4 04/11/16	1000	2.957	92	95	A1	A+	香港中華煤氣
IBRD 0.95 01/14/13	500	1.274	99	100.2	Aaa	--	國際重建與開發銀行
MPEL 3 3/4 05/09/13	2300	8.088	92.25	95.25	--	--	新濠博亞娛樂
MS 1 5/8 06/02/14	500	3.225	95	97	A2	A	摩根士丹利
MTRC 0 5/8 06/17/13	1000	0.685	99.8	100	Aa1	--	地鐵公司蓋曼群島
NEWFOC 3 3/4 08/17/13	200	3.89	99.25	100.25	--	--	新焦點
NWDEVL 2 3/4 07/14/14	1000	5.743	90.5	94.5	--	--	新創建集團
PAHSP 6 1/2 06/02/14	600	14.499	77.5	88.5	--	--	太平洋恩利
SINCON 4 3/4 04/14/14	1380	10.916	84.5	89.2	--	--	勝獅貨櫃
SOLARG 4 3/4 08/24/14	300	4.616	100.2	100.5	--	--	陽光能源
SUNHKC 4 04/28/14	500	6.544	92.5	95.8	--	--	亞洲聯合財務有限公司
TSCOLN 1 3/4 09/01/14	725	2.2	98.2	99.3	A3	A-	特易購
TPVTEC 4 1/4 03/21/14	500	4.468	98.75	100.25	--	--	冠捷科技
VTB 2.95 12/23/13	1000	5.1	94.7	96.5	Baa1	BBB /*-	VTB銀行
VW 2.15 05/23/16	1500	3.379	93.6	96	A3	A-	福斯汽車
YUENFO 3.1 02/10/14	300	2.763	100.5	101	--	--	永豐餘

附註

* 債券交割是以含息價為基準。

台幣公司債參考報價

名稱 / 票面利率(%) / 到期日(年)	殖利率	客戶賣價	客戶買價	發行單位 / 票面利率(%) / 到期日(年)	殖利率	百元價格	客戶賣價
00塑化2 / 1.81 / 2014/7/15	1.276	101.3887	101.48				
98塑化2 / 1.42 / 2016/5/25	1.509	99.52303	99.68				
98南亞1 / 1.88 / 2014/2/26	1.301	101.3021	101.38				
98統一1A / 1.23 / 2012/12/22	1.130	100.0929	100.14				
00鴻海1 / 1.47 / 2016/3/8	1.461	99.95981	100.11				
00裕融1 / 1.27 / 2014/6/10	1.300	99.86847	99.97				
00萬海1A / 1.65 / 2016/6/22	1.670	99.81818	100.00				

外幣可轉換公司債

Ticker	轉換公司	幣別	賣價	/	買價	賣回日程	到期日	票面利率	現股價格	平價
KNYUTT 0 10/27/13	京元電子	USD	102.50	/	103.50	2012/10/27	2013/10/27	0	11.35	91.53
ACERST 0 08/10/15	宏碁	USD	88.99	/	90.54	2013/8/10	2015/8/10	0	35.40	36.32
ACERST 0 08/10/17	宏碁	USD	80.83	/	82.41	2015/8/10	2017/8/10	0	35.40	35.30
ASACEM 0 01/27/16	遠東新世紀	USD	90.75	/	91.98	2014/1/27	2016/1/27	0	32.60	53.01
AUOPT 0 10/13/15	友達光電	USD	78.11	/	79.25	--	2015/10/13	0	12.75	32.34
EPIST 0 01/27/16	晶元光電	USD	84.06	/	85.19	2014/1/27	2016/1/27	0	55.80	42.33
HONHAI 0 10/12/13	鴻海精密	USD	91.93	/	92.80	--	2013/10/12	0	73.20	54.77
TATUNG 0 03/25/14	大同	USD	93.39	/	94.81	--	2014/3/25	0	10.75	56.90
TPKHOL 0 04/20/14	宸鴻	USD	83.35	/	84.78	--	2014/4/20	0	543.00	48.42
ASACEM 0 06/07/16	亞洲水泥	USD	96.37	/	97.49	2014/6/7	2016/6/7	0	35.90	72.11
TWGIC 0 07/28/14	臺灣玻璃	USD	93.14	/	94.67	--	2014/7/28	0	38.10	58.78
UNIMIC 0 05/24/16	聯華電子	USD	88.53	/	90.34	2014/5/24	2016/5/24	0	2.07	59.63
RADOPT 0 07/21/16	瑞儀光電	USD	99.00	/	100.00	2014/7/21	2016/7/21	0	93.00	63.58
SLACP 0 05/12/16	香格里拉(亞洲)	USD	81.89	/	83.33	--	2016/5/12	0	14.96	51.46
FEAST 3 5/8 03/05/15	遠東發展	HKD	98.21	/	99.13	2012/3/5	2015/3/5	3.625	1.25	37.88
KERPRO 0 02/22/12	嘉里建設	HKD	115.16	/	115.96	--	2012/2/22	0	26.25	49.86
SHTGF 3.3 10/22/14	信德集團	HKD	96.44	/	97.36	2012/10/22	2014/10/22	3.3	3.10	39.29
YYINDU 0 11/17/11	裕元集團	HKD	112.15	/	112.79	--	2011/11/17	0	21.35	79.81
XINH D 2 1/2 10/20/15	亨得利	HKD	95.96	/	97.44	2013/10/20	2015/10/20	2.5	2.96	59.77
LOTTE 0 07/05/16	樂天百貨	USD	87.50	/	89.12	2014/7/5	2016/7/5	0	388500.00	55.26
LOTTE 0 07/05/16	樂天百貨	JPY	90.58	/	91.98	2014/7/5	2016/7/5	0	388500.00	52.63
HYUELE 4 1/2 12/14/12	海力士半導體	USD	98.04	/	98.26	--	2012/12/14	4.5	22150.00	48.22
STXPOC 4 1/2 11/20/14	STX PAN OCEAN CO	USD	90.45	/	92.27	2012/11/20	2014/11/20	4.5	8600.00	61.30
LGTELE 0 09/29/12	LG UPLUS CORP	USD	96.31	/	97.51	2012/3/29	2012/9/29	0	6330.00	67.60
HJSHNW 4 07/20/16	HANJIN SHIPPING	USD	70.05	/	77.08	2014/7/20	2016/7/20	4	10650.00	32.63
OSIMSP 2 3/4 07/05/16	OSIM INTL LTD	SGD	85.73	/	87.31	2014/7/5	2016/7/5	2.75	1.02	50.37
SMCPM 2 05/05/14	SAN MIGUEL	USD	102.27	/	102.90	--	2014/5/5	2	114.00	82.70

信用連結商品報價

連結標的(ISIN)	標的名稱	利率	債券到期日	付息方式	可承做本金
XS0347678079 Corp	亞泥轉遠東新世紀海外交換債 (USD)	2.80%	2013/2/20	每季	最高USD 1500萬
XS0471505585 Corp	聯電轉欣興(3037) 交換債 (USD)	3.28%	2014/12/2	每季	最高USD 200萬
XS0471505668 Corp	聯電轉聯詠(3034) 交換債 (USD)	3.28%	2014/12/2	每季	最高USD 300萬
XS0611551127 Corp	TPK 海外可轉債 (USD)	5.10%	2014/4/20	每季	最低USD 100萬
24894	瑞軒四	2.25%	2012/1/4	每季	TWD 三千萬
23772	微星二	2.00%	2013/4/25	每季	TWD 三千萬
49063	正文三	2.50%	2014/7/11	每季	TWD 二千萬
80392	台虹二	2.00%	2012/11/5	每季	TWD 三千萬

回購交易利率牌告

天期	美元(%)	歐元(%)	台幣(%)	海外人民幣(%)
1Week	0.70	0.70	0.75	0.70
2Week	0.80	0.80	0.75	0.80
1 Month	0.90	0.90	0.77	0.90
2 Month	1.00	1.00	0.78	1.00
3 Month	1.00	1.00	0.78	1.00

附註

*: 代表該債券為永續型債券，利率之後將有可能變動，或為可召回債券，請進一步瞭解發行條件。

%: 債券交割是以含息價為基準。

免責聲明

本文為永豐金證券之每日債券評論。其所涵蓋之信息並非為特定投資之推薦。數據來源彭博社(Bloomberg)。永豐金證券假設數據資料皆公開並可信任之。評論為永豐金證券之觀點。本文內容僅供參考之用，並不構成與永豐金證券，或其相關機構進行任何證券或產品之交易合約。本文內容並非未經許可的法律權限內的提議或邀請，或者對瀏覽之投資人的提議或邀請。

本文的數據與觀點反映目前市場的現況以及我們至今的判斷。鑒於市場變化，我們在未經全面確認的情況下，依賴所假設公開來源的信息為準確且完整。我們的觀點及其基礎假設可能在未與事先通知的情況下而發生變化。證券資產價格變化可以用於說明的作用但並不代表真實的回報。

一些信息可能包括預期看法與新聞整理。我們的評論是基於不同的風險、不確定因素及假設，實發事件或結果或市場所實現的表現可能與預述的情況有不同。

投資涉及風險，包括本金損失的可能性。過去的表现與歷史數字並不一定代表未來的表現。本文內容不得造成任何投資建議或推薦，並且並非為針對特定的目標、市場狀況或某人的個別需要而準備。投資者應自行研究全部相關資料。

過往表現並不代表未來業績。無任何示範或保證可以展示個別策略的效能或可能獲得的實際回報。

全球據點

Hong Kong

SinoPac Securities (Asia) Ltd.
21st Floor, One Peking
1 Peking Road,
Tsim Sha Tsui, Kowloon, Hong Kong
Tel: +852- 2586-8288
Toll Free : 0080-185-6674(Taiwan)
Fax: +852-2586-8300

Shanghai

SinoPac Securities (Asia) Limited
Suite 2405, Hua Xia Bank Tower,
256 South Pudong Road, Shanghai
People's Republic of China
Tel: +86-21-6886-5358
Fax: +86-21-6886-5969

London

SinoPac Securities (Europe) Ltd.
5th Floor · Habib House
42 Moorgate
London EC2R 6EL
United Kingdom,
Registered in England and Wales No. 3766464
Tel: +44-20-7614-9999
Fax: +44-20-7614-9979

Taipei

SinoPac Securities Corporation
17F · 2 Chung Ching S. Road · Sec 1
Taipei 100 ·
Taiwan
Tel: +886-2-2382-8219/2312-3866
Fax: +886-2-2382-3464

彭博頁面

SinoPac Securities Corp

www.taiwanresearch.com

Bloomberg page: SIAL