

### 全球指標公債

	最新殖利率	前日變化(BP)
美國五年公債	1.10	(4.55)
美國十年公債	2.18	(2.67)
美國三十年公債	3.15	(4.56)
德國五年公債	1.32	(10.10)
德國十年公債	2.11	(8.40)
德國三十年公債	2.85	(8.10)
中國二年期公債(CNH)	1.28	0.08
中國五年期公債(CNH)	1.69	0.01
中國十年期公債(CNH)	2.07	0.00

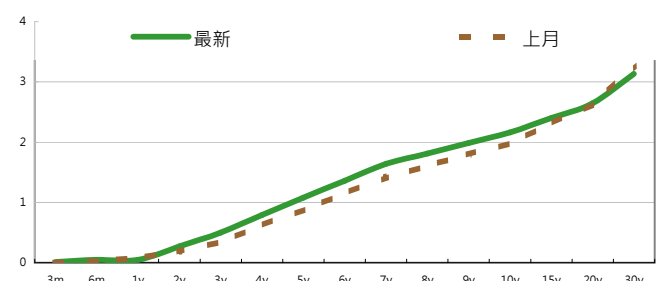
### Markit CDX & iTraxx 信用指數

	指數	前日變化(BP)
全球主權 iTraxx 指數	343	5
北美投資級 CDX 指數	133	2
歐洲投資級 iTraxx 指數	178	6
日本投資級 iTraxx 指數	194	(6)
亞洲投資級 iTraxx 指數 (不包含日本)	222	(3)

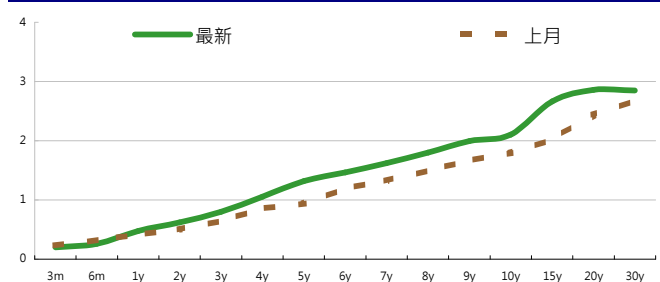
### 外匯市場 股票市場

	價格	指數	前日變化(%)
歐元兌美元	1.37	道瓊工業	11478.13 (0.35)%
美元兌日圓	76.95	那斯達克	2620.24 0.60%
美元兌人民幣	6.38	S&P 500	1203.66 (0.30)%
美元兌台幣	30.27	德國工業	5914.84 (1.33)%
歐元兌台幣	41.81	英國FTSE	5403.38 (0.71)%
港幣兌台幣	3.89	法國CAC	3186.94 (1.33)%
人民幣兌台幣	4.74	日經225	8823.25 (0.59)%

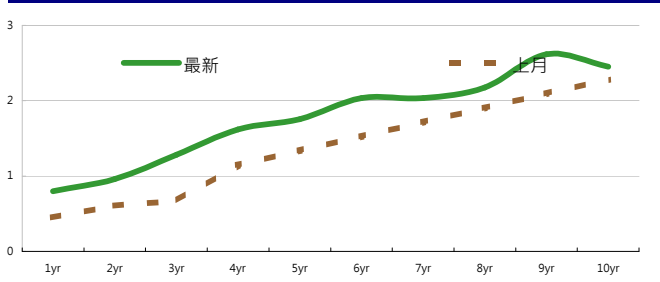
### 美國公債殖利率期間結構



### 德國公債殖利率結構



### CNH公債殖利率結構



來源: Bloomberg

## 固定收益每日評論

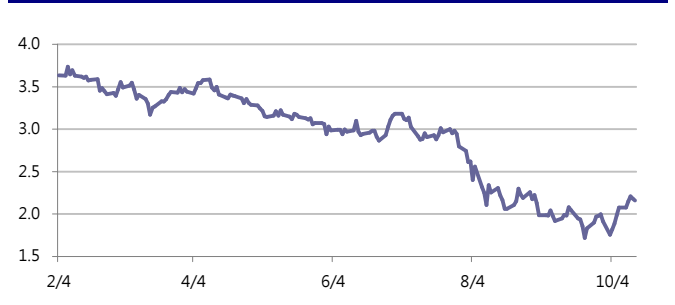
國際主要公債殖利率方面，接連幾日美債殖利率的上揚，昨日在股市表現疲弱的情形下，美債殖利率呈現小幅下跌，昨日標售的三十年期美債，相較於前幾日的三年期和十年期有較不錯的表現，殖利率標售在3.12%，投標倍率為2.94，高於平均倍率2.6的水準，顯示市場對於三十年長天期的需求仍非常強勁。終場美債五年期殖利率收在1.10%，十年期殖利率收在2.18%，三十年期殖利率收在3.15%。在歐元殖利率方面，昨日受到股市下跌的提振，德債在前一日的下跌後反彈，市場將持續關注於10/23~10/24歐盟高峰會關於希臘債務危機的討論結果。終場德債五年期殖利率收在1.32%，十年期殖利率收在2.11%，三十年期殖利率收在2.85%。

在台債殖利率方面，五年券006R殖利率收在1.0328%，十年券009收在1.301%，二十年券007收在1.6988%，三十年券008收在1.875%。週四台債殖利率在前支撐未破的格局下，空單持續回補，但在今日有20年券開始發行前交易，加上週一即將標售5年期公債，因此殖利率雖有持穩，但仍保持謹慎，不過主流券次有逐漸移到5年短券006R的態勢，估計在失去主要流動性的10年券009將會表現較為弱勢，惟逢高仍將吸引實質買盤進場。

信用市場方面，昨日亞洲信用市場延續前之樂觀氣氛，早盤credit spread tighten了10~20bps左右，不過bid offer仍然是較寬的情形，市場流動性不佳，CDS則是tightened了5~10bps，下午歐洲新興市場剛開盤的credit spread也是tightened的走勢，不過之後隨著股市的下滑，credit spread widened了10~15 bps，另外，之前跌幅較深的VTB(俄羅斯外貿銀行)，盤中有不錯的表現，20年到期的券一度 trade到 96元，近幾日的credit spread雖有tightened的趨勢，不過市場上的信心仍未恢復。在信用違約指數方面，全球主權指數收在343點，北美指數收在133點，歐洲指數收在 178點，日本指數收在194點，亞洲指數收在222點。

Kazanah 昨晚定價三年點心債,票面利率訂於2.9%,由於是馬來西亞政府債,市場獲得廣大迴響. 次級市場方面,近日市場趨好,買盤增加,許多之前沒有bid的券都開始出現買家,平均而言過去一週內債券價格約上升1-3元.

### 美國十年期公債殖利率



來源: Bloomberg

## 每日債券小常識

問:在回教國家所發行的債券，常常可以看到Sukuk這個字，請問這代表什麼意思？

答:Sukuk是 certificate的阿拉伯文，回教世界不管從事任何行為，都必須格遵回教律法，這支配了整個回教世界的經濟、社會、政治及文化。由於回教金融系統的核心，嚴格禁止利息，因此若要和世界金融市場接軌，便須利用其他辦法，如租約合同、預付定金、共同營銷或合夥人制度，去創造如同一般國際認知的利息收益，Sukuk的發行採用“出售後租賃”的方式，即債券發行人先以固定價格將基礎資產賣給特殊項目機構(SPV, Special Purpose Vehicle)，SPV發行相同面額債券向債權人募集資金，然後基礎資產被租賃給第三方使用，債券持有人則獲得SPV的租金收益。參與憑證一般被用來為新工程建設或為根據合夥契約進行的商業活動融資。債券持有人按照各自的股份享有對專案或專案資產收益的所有權。

## 每日公司介紹

公司名稱: 現代汽車

產業別: 汽車業

信評資料:

	展望	短期評等	長期評等
Moody's	STABLE	--	Baa2
S&P	POS	--	BBB

違約風險:

5年期CDS: 188.67

獲利狀況:

貨幣: KRW

	上一年度	最新預測
營收	36,769,420	78,099,069
EPS	19409	26698.047

## 公司簡介

韓國最大汽車製造商，成立於1967年，原本因為品質欠佳而被視為低階產品，但在1998年併購起亞汽車後，積極在品質、設計、製造和長期研究等方面投入巨資，成為近年來成長最快的汽車品牌之一，目前更成為世界第四大的汽車製造商，僅次於VW, GM以及Toyota

## 近日新定價快訊

發行公司: 中鋼 幣別: TWD  
 發行日期: 2011年10月 到期日: 2016年  
 擔保: 無 產業別: 鋼鐵業  
 票面利率: -  
 發行額(千): 10,000,000  
 其他附註: 100年8月30日競標

信用評等:	
Moody's	--
S&P	--
Fitch	--
TRC	twAA+

## 公司簡介

中鋼是台灣最大的鋼鐵企業，由中華民國政府出資成立，總部設立於高雄市臨海工業區，是台灣唯一設有高爐的一貫作業鋼鐵廠，在2005年世界排名第19大。目前經濟部是中鋼的最大股東，另有轉投資在台積電、唐榮、高雄捷運、漢神巨蛋及台灣車輛等其他產業。

## 近日新定價快訊

發行公司: 中鋼 幣別: TWD  
 發行日期: 2011年10月 到期日: 2018年  
 擔保: 無 產業別: 鋼鐵業  
 票面利率: -  
 發行額(千): 10,000,000  
 其他附註: 100年8月30日競標

信用評等:	
Moody's	--
S&P	--
Fitch	--
TRC	twAA+

## 公司簡介

中鋼是台灣最大的鋼鐵企業，由中華民國政府出資成立，總部設立於高雄市臨海工業區，是台灣唯一設有高爐的一貫作業鋼鐵廠，在2005年世界排名第19大。目前經濟部是中鋼的最大股東，另有轉投資在台積電、唐榮、高雄捷運、漢神巨蛋及台灣車輛等其他產業。

## 近日新定價快訊

發行公司: 台電 幣別: TWD  
 發行日期: 2011年10月下旬 到期日: 2018年  
 擔保: 有 產業別: 電廠  
 票面利率: -  
 發行額(千): 3,000,000  
 其他附註: 100年9月7日競標

信用評等:	
Moody's	--
S&P	--
Fitch	--
TRC	twAAA

## 公司簡介

台灣電力公司為經濟部下直屬單位，且在國內的電力供應業者中，具有市場獨占之優勢。由於電力需求隨著經濟成長而增加，目前預估101年用電需求達1,995.1億度，年成長約3.4%，台電已擁有多元化發電的能力。

## 近日新定價快訊

發行公司: 台電 幣別: TWD  
 發行日期: 2011年10月下旬 到期日: 2021年  
 擔保: 有 產業別: 電廠  
 票面利率: -  
 發行額(千): 5,000,000  
 其他附註: 100年9月7日競標

信用評等:	
Moody's	--
S&P	--
Fitch	--
TRC	twAAA

## 公司簡介

台灣電力公司為經濟部下直屬單位，且在國內的電力供應業者中，具有市場獨占之優勢。由於電力需求隨著經濟成長而增加，目前預估101年用電需求達1,995.1億度，年成長約3.4%，台電已擁有多元化發電的能力。

## 外幣公司債參考報價

美元計價

發行單位 / 票面利率(%) / 到期日(年)	發行量(M)	殖利率	買價	賣價	Moody's	S&P	Note
C 2.8 07/16/13	330	3.954	97.839	98.329	--	A	花旗發行
SUMIBK 1.9 07/22/14	400	1.476	101.14	101.14	Aa3	A+	三井住友銀行
HANABK 4 1/2 10/30/15	500	3.528	103.62	103.62	A1	A-	韓亞銀行
KORELE 3 10/05/15	700	3.374	98.625	98.63	A1	A	韓國電力公司
HIGHWY 4 1/2 03/23/15	700	3.729	102.1306	102.7812	A1	A	韓國高速公路
HSBC 3 1/2 06/28/15	2000	2.954	101.245	102.54	Aa2	AA	匯豐銀行
MALAYS 3.928 06/04/15	1250	2.629	104.107	104.818	A3	A-	馬來西亞公債
SBERRU 5.499 07/07/15	1500	4.816	101.768	102.81	A3	--	俄羅斯聯邦儲蓄銀行
DBSSP 2 3/8 09/14/15	1000	2.503	99.159	99.889	Aa1	AA-	星辰銀行
KORELE 3 1/8 09/16/15	500	3.905	97.196	97.20	A1	A	韓國電力公司
EIBKOR 3 3/4 10/20/16	700	4.002	98.42238	99.31512	A1	A	韓國進出口銀行
KEB 4 7/8 01/14/16	500	4.149	102.442	103.13	A2	BBB+	韓國外換銀行
ICICI 5 01/15/16	500	5.284	98.925	98.925	Baa2	BBB-	印度ICICI銀行
WOORIB 4 3/4 01/20/16	600	4.543	100.4	101.17	A1	A-	韓國友利銀行
PCCW 4 1/4 02/24/16	500	4.485	98.749	99.405	Baa2 /*-	BBB /*-	電訊盈科
QTELQD 7 7/8 06/10/19	600	4.533	120.927	121.82	A2	A	卡達電訊
BBLTB 4.8 10/18/20	800	5.281	95.437	97.738	A3	BBB+	泰國盤谷銀行
POHANG 4 1/4 10/28/20	700	4.838	95.74	95.74	A3	A	浦項鋼鐵
CAPITA 4.321 04/08/15	500	3.519	102.25	102.946	A3	--	新加坡不動產信託
INDKOR 3 3/4 09/29/16	500	4.106	97.999	98.84	A1	A	韓國工業銀行
LOTTE 3 7/8 04/07/16	400	3.473	101.65	101.65	A3	--	樂天百貨
HYNMTR 3 3/4 04/06/16	500	3.888	99.44	99.44	Baa2	BBB	現代汽車
KIAMTR 3 5/8 06/14/16	500	4.429	96.65	96.65	Baa2	BBB	起亞汽車
NACF 3 1/2 02/08/17	500	4.594	94.9	94.90	A1	A	韓國國家農業合作社
HANABK 4 11/03/16	500	4.614	97.266	97.266	A1	A-	韓亞銀行
SUMIBK 2.9 07/22/16	1100	2.605	101.308	101.31	Aa3	A+	三井住友銀行
DAHSIN 6 5/8 02/11/20	225	6.427	100.25	102.24	Baa1	--	大新銀行
BCHINA 5.55 02/11/20	2500	5.658	98.955	99.61	A1	BBB+	中國銀行
TMENRU 7 1/4 02/02/20	500	7.329	99.5	99.5	Baa2	BBB-	秋明BP控股公司
LIFUNG 5 1/4 05/13/20	750	5.193	100.385	100.39	A3	A-	利豐集團
CINDBK 6 7/8 06/24/20	500	7.009	98.405	99.843	Baa3	--	中國中信銀行
STANLN 5 7/8 06/24/20	750	5.638	100.704	102.49	A1	A	渣打銀行
EIBKOR 5 1/8 06/29/20	1250	4.761	101.8395	103.2861	A1	A	韓國進出口銀行
BNKEA 6 1/8 07/16/20	600	6.318	97.809	99.60	A3	BBB+	東亞銀行
QATDIA 5 07/21/20	2500	4.155	105.801	106.489	Aa2	AA	卡達不動產管理
VEBBNK 6.902 07/09/20	1600	6.513	101.955	103.13	--	BBB	俄羅斯外在經濟銀行
NOBLS 6 5/8 08/05/20	250	7.944	91.75	91.75	Baa3	BBB-	來實集團
HUWHY 7.45 11/24/33	1500	5.250	128.567	128.57	A3	A-	和記黃埔
FUBON 6 1/8 11/30/20	200	6.049	99.301	101.739	--	BBB	富邦集團
SUNHUN 4 11/02/20	300	4.394	96.27	97.90	A1	A+	香港新鴻基地產
KORELE 4 3/4 07/13/21	500	5.118	97.2	97.2	A1	A	韓國電力公司
CS 7 7/8 06/29/49	1500	8.000	98.5	98.50	--	BBB+	瑞士信貸
RABOBK 8 3/8 07/29/49	2000	7.619	102.25	102.25	--	--	荷蘭瑞伯銀行
HUWHY 6 12/29/49	2000	6.064	99	99.00	Baa2	BBB	和記黃埔

附註

\*: 代表該債券為永續型債券，利率之後將有可能變動，或為可召回債券，請進一步瞭解發行條件。

%: 債券交割是以含息價為基準。

## 境外人民幣公司債參考報價: 中資企業

發行單位 / 票面利率(%) / 到期日(年)	發行量(M)	殖利率	買價	賣價	Moody's	S&P	Note
BCHINA 2.9 09/30/13	2800	1.903	101.3	102.5	--	A-	中國銀行
BEIENT 3 3/4 06/30/14	1450	3.831	99.33	100.25	--	--	北控水務
BEIENT 5 06/30/16	500	4.669	101	101.75	--	--	北控水務
BJCAPT 4 3/4 02/21/14	1150	5.321	97.8	99.7	--	--	首創置業
BYDCOL 4 1/2 04/28/14	1000	11.848	81.5	87.2	--	--	比亞迪股份有限公司
CEAIRL 4 08/08/14	2500	4.285	98.3	100.2	--	--	中國東方航空
CGB 2.7 10/27/12	2500	0.459	101.8	102.8	Aa3	--	中國附息國債
CGB 1.6 12/20/12	3000	0.699	100.4	101.7	Aa3	--	中國附息國債
CGB 1 12/01/13	2000	1.048	99.8	100	Aa3	AA-	中國附息國債
CGB 3.3 10/27/14	500	1.19	106	106.5	Aa3	--	中國附息國債
CGB 1.8 12/01/15	2000	1.405	101.25	101.9	Aa3	AA-	中國附息國債
CGB 2.48 1:	1000	2.374	100.23	101.5	Aa3	AA-	中國附息國債
CGB 1.4 08/18/16	5000	1.551	99.1	99.5	Aa3	AA-	中國附息國債
CGB 0.6 08/18/14	6000	1.221	97.8	98.75	Aa3	AA-	中國附息國債
CGB 1.94 08/18/18	3000	2.026	99.5	99.4	Aa3	AA-	中國附息國債
CGB 2.36 08/18/21	1000	2.406	99.2	100	Aa3	AA-	中國附息國債
CHCHTO 4 1/2 05/19/14	600	5.337	97	99	--	--	中國誠通發展集團
CHIPWR 3 3/4 04/29/14	500	5.685	93.8	97.2	--	--	中國電力新能源發展
CHWIN 6 3/8 04/04/14	750	8.32	94.5	97	--	--	中國風電集團
CHMERC 2.9 11/19/13	700	2.713	100	100.75	--	--	招商局集團(香港)
CHMERC 3 06/30/16	1600	3.242	98.2	99.7	--	--	招商局集團
CHMERC 2 06/30/14	1400	2.539	98	99.2	--	--	招商局集團
COFCO 1.85 06/03/14	3000	3.913	94	95.8	--	--	中國糧油食品集團(香港)
CHMING 2.95 04/13/14	500	4.288	96.25	97.5	--	--	晨鳴紙業
CNHTC 2.95 10/29/12	2700	2.825	99.75	100.5	--	--	中國重汽(香港)
EXIMCH 1.95 12/02/12	1000	0.943	100.75	101.5	--	--	中國進出口銀行
EXIMCH 2.65 12/02/13	4000	1.402	102.2	103	--	AA-	中國進出口銀行
GZRFPR 7 04/29/14	2612	19.612	71	80.5	--	--	富力地產
HAIAIR 6 09/16/14	1000	8.668	91.5	95	--	--	海南航空
HPWELL 1.55 05/18/14	600	2.915	96	97.25	--	--	合和基建
INDEPS 4.65 07/21/14	1000	7.58	90.65	95	--	BB-	銀泰百貨
PCDHK 5 1/4 02/01/14	750	9.186	90.5	93.5	--	--	春天百貨
PINGIN 2.075 06/09/14	2000	3.33	95.2	98.5	--	--	平安保險
POWINV 3.2 12/23/15	800	6.051	88	91.2	--	--	中電國際
RESOUR 2.9 11/12/13	1000	2.649	99.8	101.2	NR	BBB-	華潤電力
RESOUR 3 3/4 11/12/15	1000	3.091	102	103	NR	BBB-	華潤電力
ROADKG 6 02/25/14	1300	16.522	75	85.2	--	BB-	路勁基建
SDBC 2.7 11/11/13	3000	1.588	102	102.5	--	AA-	國家開發銀行
SHASHU 6 1/2 07/22/14	1500	10.891	88	91.5	--	BB-	山水水泥
SINOCH 1.8 01/18/14	3500	3.471	95.8	97	--	--	中化集團
SZOCTH 3 1/2 05/25/14	1000	4.268	97.5	98.75	--	--	華僑城
ZHNGCE 2 08/04/14	900	2.559	98	99	--	--	中策橡膠

附註

\* 債券交割是以含息價為基準。

## 境外人民幣公司債參考報價: 非中資企業

發行單位 / 票面利率(%) / 到期日(年)	發行量(M)	殖利率	買價	賣價	Moody's	S&P	Note
ADSEMI 4 1/4 09/20/16	500	4.478	98.5	99.5	--	--	日月光
AIFP 3.95 09/19/18	850	4.075	98	100.5	--	A	法國液化空氣集團
AIFP 3 09/19/16	1750	3.389	97.5	99	--	A	法國液化空氣集團
ASIA 2.85 10/21/20	1200	2.349	103.3	104.8	Aaa	AAA	亞洲開發銀行
BLUSKY 6 1/2 06/20/14	600	8.519	94	96.5	--	--	香港航空
BPLN 1.7 09/15/14	700	2.19	98	99.25	A2	A	BP集團
CAT 2 12/01/12	1000	1.415	100.5	100.8	A2	A	開拓重工
CAT 1.35 07/12/13	2300	2.237	98	99	A2	A	開拓重工
CJCHEI 2 1/4 07/06/14	1100	3.316	96.5	98	--	--	CJ國際控股有限公司
DIALEA 1.65 04/08/13	200	2.171	98.75	99.75	A2 /*-	--	三菱日聯租賃
FRESHK 3.9 06/03/14	1250	6.681	92.3	94.5	--	--	遠東宏信
GALENT 4 5/8 12/16/13	1380	7.765	92.5	95.2	--	--	銀河娛樂集團
GENHKS 3.95 06/30/14	1380	7.593	90	92.5	--	--	雲頂香港
GLPSP 3 3/8 05/11/16	2650	4.488	94.5	96.4	Baa2	--	普洛斯集團
HKCGAS 1.4 04/11/16	1000	2.959	92	95	A1	A+	香港中華煤氣
IBRD 0.95 01/14/13	500	1.276	99	100.2	Aaa	--	國際重建與開發銀行
MPEL 3 3/4 05/09/13	2300	8.103	92.25	95.25	--	--	新濠博亞娛樂
MS 1 5/8 06/02/14	500	3.228	95	97	A2	A	摩根士丹利
MTRC 0 5/8 06/17/13	1000	0.686	99.8	100	Aa1	--	地鐵公司蓋曼群島
NEWFOC 3 3/4 08/17/13	200	3.89	99.25	100.25	--	--	新焦點
NWDEVL 2 3/4 07/14/14	1000	4.88	93.2	96	--	--	新創建集團
PAHSP 6 1/2 06/02/14	600	14.515	77.5	88.5	--	--	太平洋恩利
SINCON 4 3/4 04/14/14	1380	10.929	84.5	89.2	--	--	勝獅貨櫃
SOLARG 4 3/4 08/24/14	300	4.615	100.2	100.5	--	--	陽光能源
SUNHKC 4 04/28/14	500	6.55	92.5	95.8	--	--	亞洲聯合財務有限公司
TSCOLN 1 3/4 09/01/14	725	2.201	98.2	99.3	A3	A-	特易購
TPVTEC 4 1/4 03/21/14	500	4.469	98.75	100.25	--	--	冠捷科技
VTB 2.95 12/23/13	1000	5.105	94.7	96.5	Baa1	BBB /*-	VTB銀行
VW 2.15 05/23/16	1500	3.307	94.2	96	A3	A-	福斯汽車
YUENFO 3.1 02/10/14	300	2.874	100.25	100.75	--	--	永豐餘

附註

\* 債券交割是以含息價為基準。

## 台幣公司債參考報價

名稱 / 票面利率(%) / 到期日(年)	殖利率	客戶賣價	客戶買價	發行單位 / 票面利率(%) / 到期日(年)	殖利率	百元價格	客戶賣價
00塑化2 / 1.81 / 2014/7/15	1.276	101.382	101.47				
98塑化2 / 1.42 / 2016/5/25	1.509	99.52422	99.68				
98南亞1 / 1.88 / 2014/2/26	1.302	101.2946	101.37				
98統一1A / 1.23 / 2012/12/22	1.130	100.0921	100.14				
00鴻海1 / 1.47 / 2016/3/8	1.461	99.95994	100.11				
00裕融1 / 1.27 / 2014/6/10	1.300	99.86897	99.97				
00萬海1A / 1.65 / 2016/6/22	1.670	99.81853	100.00				

## 外幣可轉換公司債

Ticker	轉換公司	幣別	賣價	/	買價	賣回日程	到期日	票面利率	現股價格	平價
KNYUTT 0 10/27/13	京元電子	USD	--	/	--	2012/10/27	2013/10/27	0	11.45	92.57
ACERST 0 08/10/15	宏碁	USD	89.91	/	91.51	2013/8/10	2015/8/10	0	34.90	35.90
ACERST 0 08/10/17	宏碁	USD	81.37	/	82.92	2015/8/10	2017/8/10	0	34.90	34.89
ASACEM 0 01/27/16	遠東新世紀	USD	91.04	/	92.15	2014/1/27	2016/1/27	0	32.45	52.90
AUOPT 0 10/13/15	友達光電	USD	79.09	/	80.31	--	2015/10/13	0	12.85	32.68
EPIST 0 01/27/16	晶元光電	USD	85.05	/	86.38	2014/1/27	2016/1/27	0	60.10	45.71
HONHAI 0 10/12/13	鴻海精密	USD	92.70	/	93.84	--	2013/10/12	0	72.00	54.01
TATUNG 0 03/25/14	大同	USD	93.88	/	95.03	--	2014/3/25	0	11.10	58.90
TPKHOL 0 04/20/14	宸鴻	USD	85.05	/	86.44	--	2014/4/20	0	609.00	54.44
ASACEM 0 06/07/16	亞洲水泥	USD	96.57	/	97.73	2014/6/7	2016/6/7	0	35.50	71.48
TWGIC 0 07/28/14	臺灣玻璃	USD	92.73	/	94.26	--	2014/7/28	0	36.70	56.76
UNIMIC 0 05/24/16	聯華電子	USD	88.52	/	89.83	2014/5/24	2016/5/24	0	2.04	58.77
RADOPT 0 07/21/16	瑞儀光電	USD	--	/	--	2014/7/21	2016/7/21	0	98.30	67.37
SLACP 0 05/12/16	香格里拉(亞洲)	USD	84.79	/	86.21	--	2016/5/12	0	14.78	50.86
FEAST 3 5/8 03/05/15	遠東發展	HKD	98.25	/	99.75	2012/3/5	2015/3/5	3.625	1.35	40.91
KERPRO 0 02/22/12	嘉里建設	HKD	115.26	/	116.20	--	2012/2/22	0	29.70	56.41
SHTGF 3.3 10/22/14	信德集團	HKD	97.65	/	98.45	2012/10/22	2014/10/22	3.3	3.46	43.85
YYINDU 0 11/17/11	裕元集團	HKD	112.27	/	112.93	--	2011/11/17	0	21.75	81.31
XINH D 2 1/2 10/20/15	亨得利	HKD	97.70	/	99.04	2013/10/20	2015/10/20	2.5	3.18	64.21
LOTTE 0 07/05/16	樂天百貨	USD	88.53	/	89.56	2014/7/5	2016/7/5	0	396000.00	55.91
LOTTE 0 07/05/16	樂天百貨	JPY	91.65	/	92.81	2014/7/5	2016/7/5	0	396000.00	53.42
HYUELE 4 1/2 12/14/12	海力士半導體	USD	98.20	/	98.62	--	2012/12/14	4.5	21850.00	48.16
STXPOC 4 1/2 11/20/14	STX PAN OCEAN CO	USD	91.09	/	92.95	2012/11/20	2014/11/20	4.5	8540.00	61.36
LGTELE 0 09/29/12	LG UPLUS CORP	USD	96.43	/	97.68	2012/3/29	2012/9/29	0	6170.00	68.25
HJSHNW 4 07/20/16	HANJIN SHIPPING	USD	71.33	/	77.38	2014/7/20	2016/7/20	4	10700.00	32.27
OSIMSP 2 3/4 07/05/16	OSIM INTL LTD	SGD	87.99	/	90.10	2014/7/5	2016/7/5	2.75	1.11	54.57
SMCPM 2 05/05/14	SAN MIGUEL	USD	104.06	/	105.12	--	2014/5/5	2	112.80	81.98

## 信用連結商品報價

連結標的(ISIN)	標的名稱	利率	債券到期日	付息方式	可承做本金
XS0347678079 Corp	亞泥轉遠東新世紀海外交換債 (USD)	2.80%	2013/2/20	每季	最高USD 1500萬
XS0471505585 Corp	聯電轉欣興(3037) 交換債 (USD)	3.28%	2014/12/2	每季	最高USD 200萬
XS0471505668 Corp	聯電轉聯詠(3034) 交換債 (USD)	3.28%	2014/12/2	每季	最高USD 300萬
XS0611551127 Corp	TPK 海外可轉債 (USD)	5.10%	2014/4/20	每季	最低USD 100萬
24894	瑞軒四	2.25%	2012/1/4	每季	TWD 三千萬
23772	微星二	2.00%	2013/4/25	每季	TWD 三千萬
49063	正文三	2.50%	2014/7/11	每季	TWD 二千萬
80392	台虹二	2.00%	2012/11/5	每季	TWD 三千萬

## 回購交易利率牌告

天期	美元(%)	歐元(%)	台幣(%)	海外人民幣(%)
1Week	0.70	0.70	0.75	0.70
2Week	0.80	0.80	0.75	0.80
1 Month	0.90	0.90	0.77	0.90
2 Month	1.00	1.00	0.78	1.00
3 Month	1.00	1.00	0.78	1.00

## 附註

\*: 代表該債券為永續型債券，利率之後將有可能變動，或為可召回債券，請進一步瞭解發行條件。

%: 債券交割是以含息價為基準。

## 免責聲明

本文為永豐金證券之每日債券評論。其所涵蓋之信息並非為特定投資之推薦。數據來源彭博社(Bloomberg)。永豐金證券假設數據資料皆公開並可信任之。評論為永豐金證券之觀點。本文內容僅供參考之用，並不構成與永豐金證券，或其相關機構進行任何證券或產品之交易合約。本文內容並非未經許可的法律權限內的提議或邀請，或者對瀏覽之投資人的提議或邀請。

本文的數據與觀點反映目前市場的現況以及我們至今的判斷。鑒於市場變化，我們在未經全面確認的情況下，依賴所假設公開來源的信息為準確且完整。我們的觀點及其基礎假設可能在未與事先通知的情況下而發生變化。證券資產價格變化可以用於說明的作用但並不代表真實的回報。

一些信息可能包括預期看法與新聞整理。我們的評論是基於不同的風險、不確定因素及假設，實發事件或結果或市場所實現的表現可能與預述的情況有不同。

投資涉及風險，包括本金損失的可能性。過去的表现與歷史數字並不一定代表未來的表現。本文內容不得造成任何投資建議或推薦，並且並非為針對特定的目標、市場狀況或某人的個別需要而準備。投資者應自行研究全部相關資料。

過往表現並不代表未來業績。無任何示範或保證可以展示個別策略的效能或可能獲得的實際回報。

## 全球據點

### Hong Kong

SinoPac Securities (Asia) Ltd.  
21st Floor, One Peking  
1 Peking Road,  
Tsim Sha Tsui, Kowloon, Hong Kong  
Tel: +852- 2586-8288  
Toll Free : 0080-185-6674(Taiwan)  
Fax: +852-2586-8300

### Shanghai

SinoPac Securities (Asia) Limited  
Suite 2405, Hua Xia Bank Tower,  
256 South Pudong Road, Shanghai  
People's Republic of China  
Tel: +86-21-6886-5358  
Fax: +86-21-6886-5969

### London

SinoPac Securities (Europe) Ltd.  
5th Floor · Habib House  
42 Moorgate  
London EC2R 6EL  
United Kingdom,  
Registered in England and Wales No. 3766464  
Tel: +44-20-7614-9999  
Fax: +44-20-7614-9979

### Taipei

SinoPac Securities Corporation  
17F · 2 Chung Ching S. Road · Sec 1  
Taipei 100 ·  
Taiwan  
Tel: +886-2-2382-8219/2312-3866  
Fax: +886-2-2382-3464

## 彭博頁面

SinoPac Securities Corp

[www.taiwanresearch.com](http://www.taiwanresearch.com)

Bloomberg page: SIAL