

全球指標公債

	最新殖利率	前日變化(BP)
美國五年公債	0.69%	3.22
美國十年公債	1.72%	5.56
美國三十年公債	2.92%	7.02
德國五年公債	0.57%	5.50
德國十年公債	1.54%	7.10
德國三十年公債	2.39%	6.60
中國三年期點心公債(CNH)	2.63%	0.25
中國五年期點心公債(CNH)	2.82%	(0.49)
中國十年期點心公債(CNH)	3.3%	0.00
中國十五年期點心公債(CNH)	3.51%	(0.05)

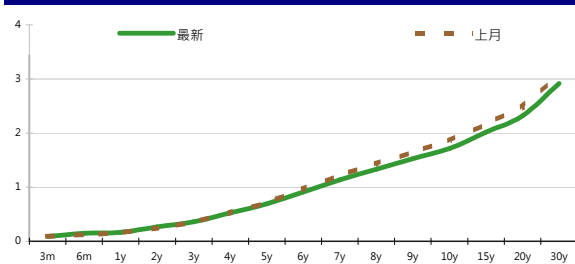
Markit CDX & iTraxx 信用指數

	指數	前日變化(BP)
全球主權 iTraxx 指數	118	(15)
北美投資級 CDX 指數	92	(4)
歐洲投資級 iTraxx 指數	122	(4)
日本投資級 iTraxx 指數	218	(6)
亞洲投資級 iTraxx 指數 (不包含日本)	122	(4)

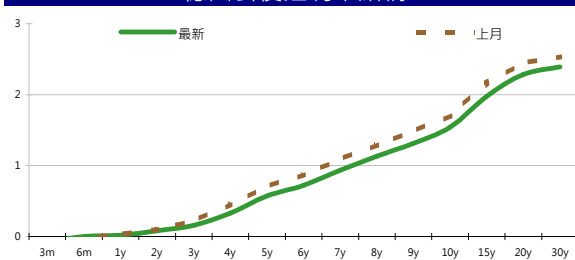
外匯市場

	價格	指數	前日變化(%)	
歐元兌美元	1.31	道瓊工業	13551.78	0.95 %
美元兌日圓	78.79	那斯達克	3101.174	1.21 %
美元兌人民幣	6.26	S&P 500	1454.92	1.03 %
美元兌台幣	29.25	德國工業	7376.27	1.58 %
歐元兌台幣	37.99	英國FTSE	5870.54	1.12 %
港幣兌台幣	3.77	法國CAC	3500.94	2.36 %
人民幣兌台幣	4.67	日經225	8577.93	1.44 %

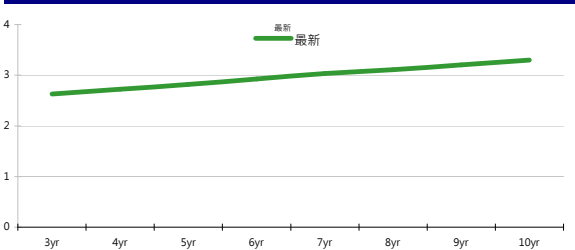
美國公債殖利率期間結構



德國公債殖利率結構



CNH公債殖利率結構



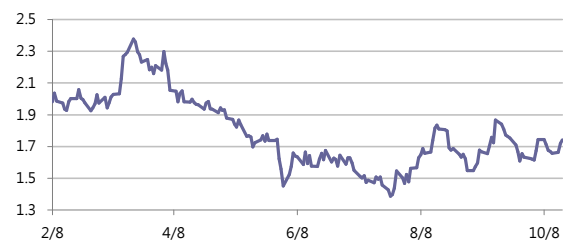
固定收益每日評論

週二亞洲時間美債利率在歐洲中午時間，因為市場傳出德國執政黨團對於給予西班牙precautionary credit line持正面態度，此言論拉高美債和德債利率，風險資產持續往上漲，美國公布九月份CPI大致與預期接近，終場五年期公債利率收在0.69%，十年期公債利率收在1.72%，三十年期公債利率收在2.92%。歐元區公債方面，德國十月份ZEW的Current Situation 略低於預期，但Economy Sentiment優於預期，西班牙十年債利率因為上述消息而下跌8 bps，德債利率也走高7bps，終場德債五年期殖利率收在0.57%，十年期殖利率收在1.54%，三十年期殖利率收在2.39%。

昨日台債市場在前一日成交量不到15億加上昨天再測前波低點1.129沒破後，湧現獲利了結賣壓。盤中殖利率一度拉回1.1450%，迫使當沖停損賣出。最終五年券01-6期收在0.8810%上揚0.8bp，成交量64.5億；十年券收在1.1420%上揚0.86bp，成交量202.5億。預料在昨晚美債利率小幅修正，台債殖利率有機會上彈但氣氛仍將偏多，今日01-9十年券區間看1.13%-1.18%。

週二亞洲信用市場表現依然強勁，spread tighten較多的是香港地產名字，約tighten 10~15bps，中國國企也有5~10 bps的tighten。韓國和東南亞名字也看到穩定的買盤進場，約tighten 5bps，其中表現最搶眼的是PTTEPT 2042年，tighten 15 bps，百元價已經突破123。新發行的韓國高速公路，HIGHWAY 2017 一開盤有買盤積極進場，但後續承接力道減弱，大約tighten 5 bps。東歐、俄羅斯和土耳其名字表現依然亮眼，平均上漲0.2~1元不等。在信用違約指數方面，全球主權指數收在118點，北美指數收在92點，歐洲指數收在122點，日本指數收在218點，亞洲指數收在122點。

美國十年期公債利率



來源: Bloomberg

每日債券小常識

問:在回教國家所發行的債券,常常可以看到Sukuk這個字,請問這代表什麼意思?

答:Sukuk是 certificate的阿拉伯文,回教世界不管從事任何行為,都必須格遵回教律法,這支配了整個回教世界的經濟、社會、政治及文化。由於回教金融系統的核心,嚴格禁止利息,因此若要和世界金融市場接軌,便須利用其他辦法,如租約合同、預付定金、共同營銷或合夥人制度,去創造如同一般國際認知的利息收益。

Sukuk的發行採用“出售後租賃”的方式,即債券發行人先以固定價格將基礎資產賣給特殊項目機構(SPV, Special Purpose Vehicle),SPV發行相同面額債券向債權人募集資金,然後基礎資產被租賃給第三方使用,債券持有人則獲得SPV的租金收益。參與憑證一般被用來為新工程建設或為根據合夥契約進行的商業活動融資。債券持有人按照各自的股份享有對專案或專案資產收益的所有權。在進行細分的話,有以下兩大種分類

- (1)資產基礎債券:以Salam、Istisna、Ijarah等契約為基礎之債券,提供較可預估之報酬。
- (2)權益基礎債券:以Mudarabah、Musharakah等契約為基礎之債券,較難預估其報酬。

每日公司介紹

公司名稱: 中國銀行

產業別: 金融業

信評資料:	展望	短期評等	長期評等
Moody's	STABLE	P-1	A1
S&P	STABLE	A-1	A

重要指標:

ROE	18.164
EBITDA/Interest Expense	--
Debt/Equity	265.082
Quick Ratio	--

公司簡介

按資產及客戶存款計算,中國銀行(香港)是香港主要上市商業銀行集團之一。中銀香港及其附屬機構通過設在香港的270多家分行、470多部自動櫃員機和其他服務及銷售渠道,向零售客戶和企業客戶提供全面的金融產品與服務。中銀香港是香港三家發鈔銀行之一。

近日新定價快訊

發行公司: BSH Bosch und Siemens	幣別: CNH
發行日期: 2012/7/24	到期日: 26/01/2015 (2.5yr) 24/07/2017 (5yr) 25/07/2022 (10yr)
擔保: N	產業別: 家電業
票面利率: 2.9% (2.5yr)3.8% (5yr)4.375% (10yr)	信用評等:
發行額: 1.25 bn	Moody's --
其他附註:	S&P A
	Fitch --
	TRC --

公司簡介

Bosch家電成立於1886年,結合精密電機工程及電子科技,為世界工業技術之先驅。在1967年並與Siemens集團的家電事業組成BSH Bosch und Siemens Hausgeraete GmbH (簡稱BSH家電集團)。BSH家電集團於全球近50個國家成立分公司或代理商,行銷超過130個國家,為全球三大家電製造商之一。

近日新定價快訊

發行公司: 台積電	幣別: TWD
發行日期: 2012/9/26	到期日: 2017/2019
擔保: 無	產業別: 半導體業
票面利率: 1.28% / 1.39%	信用評等:
發行額: 12.7bn / 9bn	Moody's --
其他附註: 101年度第2期	S&P --
	Fitch --
	TRC twAAA

公司簡介

台積電於民國七十六年在新竹科學園區成立,是全球第一家的專業積體電路製造服務公司。為業界的創始者與領導者,是全球規模最大的專業積體電路製造公司,提供業界最先進的製程技術及擁有專業晶圓製造服務領域最完備的元件資料庫、智財、設計工具、及設計流程。

近日新定價快訊

發行公司: Golden Developments Holdings Ltd.	幣別: CNH
發行日期: 09/07/2012	到期日: 09/07/2014
擔保: Y	產業別: 鋼鐵業
票面利率: 4.5%	信用評等:
發行額: 275 mn	Moody's --
其他附註: Guaranteed by Yieh Phui Enterprise Co., Ltd	S&P --
	Fitch --
	TRC --

公司簡介

燐輝鋼鐵成立於1995年,可生產各式熱浸鍍鋅與烤漆鋼品,為全世界產量最大的單鍍廠,鍍鋅鋼品與烤漆鋼品最高年產量分別為2003年130.5萬公噸及43.3萬公噸。

近日新定價快訊

發行公司: 鴻海精密	幣別: TWD
發行日期: 2012/10/11	到期日: 2017/10/11
擔保: 無	產業別: 其他電子業
票面利率: 1.35%	信用評等:
發行額: 3.3bn	Moody's --
其他附註: 101年度第4期	S&P --
	Fitch --
	TRC twAA+

公司簡介

鴻海精密為全球最大電子代工廠,提供各式電子產品代工,並與全球一線品牌大廠建立合作關係,奠定的強健之客戶基礎,近年藉由成功擴大本身在LCD電視、筆記型電腦、智慧型手機、以及平板電腦等快速成長產品之市占率的方式,鴻海的業務成長速度持續領先同業。

新台幣產品諮詢專線: +886-2-23828219

外幣產品諮詢專線: +852-25868362

外幣產品免付費專線: 0080-185-6674(Taiwan)

債券複委託下單專線: +886-2-2388-8700 客戶理財部

外幣公司債參考報價

美元計價

發行單位 / 票面利率(%) / 到期日(年)	發行量(M)	殖利率	買價	賣價	Moody's	S&P	Note
C 2.8 07/16/13	330	0.858	100.000	101.000	--	A-	花旗集團
BEIENT 4 1/2 04/25/22	800	3.383	108.532	109.502	Baa1	A-	北控水務
CAPITA 3.731 03/21/18	400	2.455	106.098	106.758	A3	--	新加坡不動產信託
CNOOC 3 7/8 05/02/22	1500	2.920	107.890	107.890	Aa3	AA-	中海油
CNPCCH 2 3/4 04/19/17	650	1.864	103.800	103.800	A1	A+	中國石油天然氣集團公司
EIBKOR 4 01/11/17	1250	1.657	109.509	109.509	Aa3	A+	韓國進出口銀行
EIBKOR 5 04/11/22	1000	2.892	117.350	117.350	Aa3	A+	韓國進出口銀行
FUBON 6 1/8 11/30/20	200	4.404	110.918	112.320	--	BBB	富邦集團
HANABK 3 1/2 10/25/17	500	2.072	106.760	106.760	A1	A	韓亞銀行
HIGHWY 4 1/2 03/23/15	700	1.459	107.008	107.395	A1	A+	韓國高速公路
HKLSP 4 1/2 06/01/22	500	3.162	110.508	111.519	A2	A-	香港置地
HUWHY 3 1/2 01/13/17	1000	1.906	106.204	106.677	A3	A-	和記黃埔
HUWHY 4 5/8 01/13/22	1500	3.111	111.668	112.437	A3	A-	和記黃埔
HUWHY 6 05/29/49	1000	5.606	104.308	105.034	Baa2	BBB	和記黃埔
INDKOR 2 3/8 07/17/17	500	1.914	102.075	102.075	Aa3	A	韓國工業銀行
KDB 3 1/2 08/22/17	1250	1.790	107.883	107.883	Aa3	A	韓國發展銀行
KEB 3 1/8 06/26/17	700	2.153	104.300	104.300	A2	A-	韓國外換銀行
KOREAT 3 7/8 01/20/17	350	1.886	107.821	108.324	--	A	韓國電信
KORELE 2 1/2 07/16/17	500	1.944	102.500	102.500	A1	A+	韓國電力公司
KORELE 4 3/4 07/13/21	500	2.788	115.100	115.100	A1	A+	韓國電力公司
KOROIL 4 10/27/16	1000	1.796	108.500	108.500	A1	A+	韓國石油公司
LIFUNG 5 1/4 05/13/20	750	3.544	111.220	111.220	A3	A-	利豐集團
LOTTE 3 3/8 05/09/17	400	2.310	104.321	104.818	A3 /*-	--	樂天百貨
MALAYS 3.928 06/04/15	1250	1.296	106.625	106.875	A3	A-	馬來西亞公債
MALAYS 2.991 07/06/16	1200	1.613	104.750	105.125	A3	A-	馬來西亞公債
MIZUHO 2.55 03/17/17	1500	1.376	104.799	105.197	A1	A+	瑞穗銀行
NACF 3 1/2 02/08/17	500	2.054	105.701	106.127	A1	A	韓國國家農業合作社
NTT 1.4 07/18/17	750	1.045	101.635	101.635	Aa2	AA	NTT
OCBCSP 1 5/8 03/13/15	1000	1.136	101.150	101.150	Aa1	AA-	新加坡華僑銀行
ORIX 3 3/4 03/09/17	500	2.713	104.253	104.253	Baa2	A-	ORIX株式會社
POHANG 4 1/4 10/28/20	700	3.124	107.929	107.929	A3 /*-	A-	浦項鋼鐵
PUSAN 4 1/8 02/09/17	300	2.152	107.812	108.296	A2	--	釜山銀行
SCBTB 3 3/8 09/19/17	1100	2.763	102.791	102.791	A3	BBB+	暹羅商業銀行
SHNHAN 4 3/8 07/27/17	700	2.059	110.203	110.712	A1	A	新韓銀行
SINOPE 2 3/4 05/17/17	1000	1.843	103.955	103.955	Aa3	A+	中石化
SINOPE 2 3/4 05/17/17	1000	1.843	103.955	103.955	Aa3	A+	中石化
SINOPE 4 7/8 05/17/42	1000	4.124	112.769	112.769	Aa3	A+	中石化
STANLN 4 07/12/22	1250	3.792	101.649	102.077	A3	A-	渣打銀行
SUMIBK 1.35 07/18/15	1000	1.025	100.876	100.876	Aa3	A+	三井住友銀行
SUMIBK 1.8 07/18/17	1250	1.409	101.784	101.784	Aa3	A+	三井住友銀行
SUMIBK 3.2 07/18/22	750	2.829	103.140	103.140	Aa3	A+	三井住友銀行
SUNHUN 4 1/2 02/14/22	900	3.332	108.809	109.745	A1	A+	香港新鴻基地產
SWIPRO 4 3/8 06/18/22	500	3.024	111.235	111.235	A2	A-	太古地產
TINGYI 3 7/8 06/20/17	500	2.508	105.744	106.206	Baa1	BBB+	康師傅控股
VW 1 7/8 10/13/16	500	1.182	102.676	102.676	A3	A-	福斯汽車

附註

*：代表該債券為永續型債券，利率之後將有可能變動，或為可召回債券，請進一步瞭解發行條件。

%：債券交割是以含息價為基準。

境外人民幣公司債參考報價: 中資企業

發行單位 / 票面利率(%) / 到期日(年)	發行量(M)	殖利率	買價	/	賣價	Moody's	S&P	Note
ADBCH 3 01/17/14	2100	3.101	99.500	/	100.250	NR	AA-u	中國農業發展銀行
ADBCH 3.2 01/17/15	550	3.140	99.750	/	100.500	NR	AA-u	中國農業發展銀行
ADBCH 3 1/2 01/17/17	350	3.403	100.000	/	100.750	NR	AA-u	中國農業發展銀行
BCHINA 2.9 09/30/13	2800	2.899	99.500	/	100.500	--	A	中國銀行
BOCOM 2.98 03/09/14	700	3.352	99.000	/	100.000	--	A-	交通銀行
BEIENT 3 3/4 06/30/14	1450	3.979	99.250	/	100.000	--	--	北控水務
BEIENT 5 06/30/16	500	4.515	101.000	/	102.250	--	--	北控水務
BJCAPT 4 3/4 02/21/14	1150	4.550	99.500	/	101.000	--	--	首創置業
BJASST 4 7/8 12/02/13	1000	4.521	99.750	/	101.000	--	--	首長國際
BYDCOL 4 1/2 04/28/14	1000	11.510	89.500	/	91.500	--	--	比亞迪股份有限公司
CHIEAS 4 08/08/14	2500	3.924	99.500	/	100.750	--	--	中國東方航空
CGB 1 12/0	2000	2.490	98.000	/	98.750	Aa3	AA-	中國附息國債
CGB 3.3 10/27/14	500	2.531	101.000	/	102.000	Aa3	--	中國附息國債
CGB 1.8 12/01/15	2000	2.642	97.000	/	98.000	Aa3	AA-	中國附息國債
CGB 2.48 12/01/20	1000	3.202	94.500	/	95.250	Aa3	AA-	中國附息國債
CGB 1.4 08/18/16	5000	2.716	94.750	/	95.750	Aa3	AA-	中國附息國債
CGB 0.6 08/18/14	6000	2.651	96.000	/	96.750	Aa3	AA-	中國附息國債
CGB 1.94 08/18/18	3000	2.974	94.000	/	95.000	Aa3	AA-	中國附息國債
CGB 2.36 08/18/21	1000	3.211	93.000	/	94.000	Aa3	AA-	中國附息國債
CHCHTO 4 1/2 05/19/14	600	5.506	97.500	/	99.500	--	--	中國誠通發展集團
CHIPOW 3.2 12/23/15	800	5.010	94.250	/	95.250	--	--	中電國際
CHIPWR 3 3/4 04/29/14	500	7.289	94.250	/	95.750	--	--	中國電力新能源發展
CHIPWR 6 1/2 01/09/17	800	6.531	99.000	/	100.750	--	--	中國電力新能源發展
CHIWIN 6 3/8 04/04/14	750	15.535	87.250	/	89.750	--	--	中國風電集團
CHMERC 2.9 11/19/13	700	3.256	99.250	/	100.000	--	--	招商局集團(香港)
CHMERC 3 06/30/16	1600	4.142	95.750	/	96.500	--	--	招商局集團
CHMERC 2 06/30/14	1400	3.616	97.000	/	97.750	--	--	招商局集團
CITPAC 2.7 08/03/16	1000	4.029	91.750	/	99.000	--	--	中信泰富
COFCO 1.85 06/03/14	3000	4.030	96.250	/	97.000	--	--	中國糧油食品集團(香港)
CHMING 2.95 04/13/14	500	10.431	88.000	/	92.000	--	--	晨鳴紙業
CNPCCH 2.55 10/26/13	2500	3.053	99.250	/	99.750	A1	A+	中石油
CNPCCH 2.95 10/26/14	500	3.273	99.000	/	99.750	A1	A+	中石油
EXIMCH 2.65 12/02/13	4000	2.994	99.250	/	100.000	--	AA-	中國進出口銀行
EXIMCH 2.7 04/07/14	3000	2.964	99.250	/	100.000	--	AA-	中國進出口銀行
EXIMCH 2.9 04/05/15	1000	3.112	99.000	/	100.000	--	AA-	中國進出口銀行
GZRFPR 7 04/29/14	2612	8.339	97.500	/	98.750	--	--	富力地產
HAIAIR 6 09/16/14	1000	7.429	96.750	/	98.250	--	--	海南航空
HAIAIR 5 1/4 01/20/15	500	7.838	94.000	/	95.500	--	--	海南航空
INDEPS 4.65 07/21/14	1000	6.180	96.750	/	98.250	--	BB-	銀泰百貨
LONGYU 4 1/2 12/21/13	690	4.717	99.250	/	100.250	--	--	龍源電力
PCDHK 5 1/4 02/01/14	750	12.373	90.750	/	92.750	--	--	春天百貨
PINGIN 2.075 06/09/14	2000	3.993	96.500	/	97.500	--	--	平安保險
RESOPW 2.9 11/12/13	1000	3.262	99.250	/	100.000	NR	BBB-	華潤電力
RESOPW 3 3/4 11/12/15	1000	3.230	101.000	/	102.000	NR	BBB-	華潤電力
ROADKG 6 02/25/14	1300	6.782	98.250	/	99.750	B1	BB-	路勁基建
SBSG 3 1/8 12/01/13	1000	3.123	99.750	/	100.250	A3	A-	上海寶鋼集團
SBSG 3 1/4 03/01/14	500	3.154	99.750	/	100.500	A3	A-	上海寶鋼集團
SBSG 3 1/2 12/01/14	2100	3.313	100.000	/	100.750	A3	A-	上海寶鋼集團
SBSG 3.675 03/01/15	900	3.507	100.000	/	100.750	A3	A-	上海寶鋼集團
SBSG 4 3/8 12/01/16	500	3.680	102.250	/	103.000	A3	A-	上海寶鋼集團
SBSG 4.15 03/01/17	1500	3.804	101.000	/	101.750	A3	A-	上海寶鋼集團
SDBC 2.7 11/11/13	3000	2.941	99.500	/	100.000	--	AA-	國家開發銀行
SDBC 3.1 01/16/15	867	3.099	99.500	/	100.500	NR	AA-	國家開發銀行
SDBC 4.2 01/19/27	2500	4.153	100.250	/	100.750	NR	AA-	國家開發銀行
SHASHU 6 1/2 07/22/14	1500	7.344	98.000	/	99.250	--	BB-	山水水泥
SINOCH 1.8 01/18/14	3500	3.556	97.500	/	98.250	--	--	中化集團
SINOTR 3.3 10/11/14	2600	4.031	97.500	/	99.750	--	--	中國對外貿易運輸
SANYPH 7 1/2 03/28/15	800	8.774	96.250	/	98.250	--	--	海航集團(香港)
SZOCTH 3 1/2 05/25/14	1000	6.003	95.000	/	97.500	--	--	華僑城
TSLIEN 5 3/4 11/10/14	1300	5.617	99.750	/	100.750	--	--	津聯集團
ZHNGCE 2 08/04/14	900	3.978	96.000	/	97.250	--	--	中策橡膠
ZHOSHK 4 3/4 04/21/14	1250	10.277	91.750	/	93.250	--	--	中升控股

附註

* 債券交割是以含息價為基準。

境外人民幣公司債參考報價: 非中資企業

發行單位 / 票面利率(%) / 到期日(年)	發行量(M)	殖利率	買價	/	賣價	Moody's	S&P	Note
ADSEMI 4 1/4 09/20/16	500	4.744	97.000	/	99.5	--	--	日月光
AIFP 3.95 09/19/18	850	3.902	99.250	/	101.25	--	A	法國液化空氣集團
AIFP 3 09/19/16	1750	3.308	98.500	/	99.25	--	A	法國液化空氣集團
ALOPF 4 1/4 03/09/15	500	3.695	100.750	/	101.75	Baa2	BBB	阿爾斯通
AMXLMM 3 1/2 02/08/15	1000	3.158	100.250	/	101.25	A2	A-	AMERICA MOVIL
ASACEM 2.95 09/30/14	586	4.031	97.000	/	99	--	--	亞泥中國
ASIA 2.85 10/21/20	1200	3.027	98.250	/	99.25	Aaa	AAA	亞洲開發銀行
BLUSKY 6 1/2 06/20/14	600	10.871	91.250	/	95.75	--	--	香港航空
BNKEA 3.65 05/11/15	1000	3.289	100.500	/	101.25	--	A	東亞銀行
BPLN 1.7 09/15/14	700	2.996	97.250	/	98	A2	A	BP集團
BSHBOS 2 3/8 09/29/14	850	3.044	98.250	/	99.25	--	A	博世和西門子家用電器集團
BSHBOS 3 3/8 09/28/16	750	3.477	99.250	/	100	--	A	博世和西門子家用電器集團
CAT 2.9 03/16/14	1260	2.991	99.500	/	100.25	A2	A	開拓重工
CHLEAS 5 04/05/15	750	4.835	99.750	/	101	--	--	中租迪和(BVI)
CJCHEI 2 1/4 07/06/14	1100	4.635	95.250	/	97	--	--	CJ國際控股有限公司
KNBZMK 2.9 10/20/14	500	3.621	98.000	/	99.25	--	--	DANGA CAPITAL BHD
EBIUH 4 7/8 03/12/15	1000	4.206	101.000	/	102	A3	--	EMIRATES NBD PJSC
F 4 7/8 03/26/15	1000	3.892	101.750	/	102.75	--	BB+	福特汽車公司
FRESHK 3.9 06/03/14	1250	5.205	97.250	/	98.75	--	--	遠東宏信
FRESHK 6.95 12/21/16	750	6.564	100.500	/	102.25	--	--	遠東宏信
GALENT 4 5/8 12/16/13	1380	4.171	100.000	/	101	--	--	銀河娛樂集團
GENHKS 3.95 06/30/14	1380	4.883	98.000	/	99	--	--	雲頂香港
GLPSP 3 3/8 05/11/16	2650	3.868	98.000	/	98.75	Baa2	--	普洛斯集團
HITCAP 3 3/4 03/22/15	500	3.695	99.750	/	100.5	--	A-	日立資本
HKCGAS 1.4 04/11/16	1000	3.241	93.500	/	94.5	A1	A+	香港中華煤氣
HPWELL 1.55 05/18/14	600	4.034	95.500	/	97	--	--	合和基建
HSBC 2 7/8 04/30/15	2000	2.875	99.500	/	100.5	Aa3	AA-	匯豐銀行
IDBI 4 1/2 11/18/14	650	4.244	99.750	/	101.25	Baa3	BBB-	印度工業發展銀行
ILFSIN 5 3/4 04/26/15	630	4.841	101.750	/	102.5	--	--	ITNL Offshore Pte Ltd
LGFP 9 11/14/14	1500	5.616	105.750	/	107.25	--	--	拉法基瑞安水泥
LOTTE 4 02/09/15	750	3.542	100.500	/	101.5	A3 /*-	--	樂天百貨
LXSGR 3.95 02/16/15	500	3.272	101.000	/	102	Baa2	BBB	英國朗盛公司
MITSCO 4 1/4 03/01/17	500	3.997	100.500	/	101.5	A2	A+	三井物產
MS 1 5/8 06/02/14	500	3.804	96.000	/	97.25	Baa1	A-	摩根士丹利
NEWFOC 3 3/4 08/17/13	200	5.948	98.250	/	98.25	--	--	新焦點
NWDEVL 2 3/4 07/14/14	1000	4.266	97.000	/	98	--	--	新創建集團
ORIX 2 03/24/14	400	3.826	97.000	/	98	--	A-	歐力士
ORIX 4 11/29/14	500	3.797	100.000	/	100.75	NR	A-	歐力士
PAHSP 6 1/2 06/02/14	600	14.766	86.750	/	90.25	--	--	太平洋恩利
RBIIV 4.55 03/23/14	750	4.181	100.000	/	101	A2	A	瑞弗森國際銀行集團
SINCON 4 3/4 04/14/14	1380	7.385	95.500	/	97.25	--	--	勝獅貨櫃
SOCGEN 5 04/19/15	500	3.99	101.500	/	103.25	A2	A	法國興業銀行
SOLARG 4 3/4 08/24/14	300	5.702	98.350	/	98.35	--	--	陽光能源
SUNHKC 4 04/28/14	500	7.278	94.500	/	96.25	--	--	亞洲聯合財務有限公司
TSCOLN 1 3/4 09/01/14	725	3.073	97.250	/	98	Baa1	A-	特易購
TPVTEC 4 1/4 03/21/14	500	6.123	96.250	/	98.75	--	--	冠捷科技
VTB 2.95 12/23/13	1000	3.497	99.000	/	99.75	Baa1	BBB	VTB銀行
VW 2.15 05/23/16	1500	2.889	97.000	/	98	A3	A-	福斯汽車
YUENFO 3.1 02/10/14	300	4.372	98.400	/	98.4	--	--	永豐餘
YUM 2 3/8 09/29/14	350	3.315	97.750	/	98.75	Baa3	BBB	百勝餐飲

附註

* 債券交割是以含息價為基準。

台幣公司債參考報價

名稱 / 票面利率(%) / 到期日(年)	殖利率	客戶買價	客戶賣價	發行單位 / 票面利率(%) / 到期日(年)	殖利率	百元價格	客戶賣價
98塑化2 / 1.42 / 2016/5/25	#VALUE!	#VALUE!	#VALUE!				
98南亞1 / 1.88 / 2014/2/26	#VALUE!	#VALUE!	#VALUE!				
98統一1A / 1.23 / 2012/12/22	#VALUE!	#VALUE!	#VALUE!				
00鴻海1 / 1.47 / 2016/3/8	#VALUE!	#VALUE!	#VALUE!				
00裕融1 / 1.27 / 2014/6/10	#VALUE!	#VALUE!	#VALUE!				
00萬海1A / 1.65 / 2016/6/22	#VALUE!	#VALUE!	#VALUE!				

外幣可轉換公司債

Ticker	轉換公司	幣別	賣價	買價	賣回日程	到期日	票面利率	現股價格	平價
KNYUTT 0 10/27/13	京元電	USD	--	/	--	2013/10/27	0	16.50	145.43
ACERST 0 08/10/15	宏碁	USD	99.24	/	100.19	2013/8/10 2015/8/10	0	27.25	29.10
ACERST 0 08/10/17	宏碁	USD	101.31	/	102.14	2015/8/10 2017/8/10	0	27.25	28.29
ASACEM 0 01/27/16	遠東新	USD	96.76	/	97.62	2014/1/27 2016/1/27	0	32.20	59.04
AUOPT 0 10/13/15	友達	USD	81.83	/	82.59	--	2015/10/13	0	11.35 29.97
EPIST 0 01/27/16	晶電	USD	95.00	/	96.02	2014/1/27 2016/1/27	0	55.20	44.35
HONHAI 0 10/12/13	鴻海	USD	103.24	/	103.74	--	2013/10/12	0	87.60 83.97
TATUNG 0 03/25/14	大同	USD	95.18	/	96.16	--	2014/3/25	0	7.41 40.83
TPKHOL 0 04/20/14	F-宸鴻	USD	94.92	/	95.60	--	2014/4/20	0	388.00 51.37
ASACEM 0 06/07/16	亞泥	USD	103.29	/	104.18	2014/6/7 2016/6/7	0	36.55	83.60
TWGIC 0 07/28/14	台玻	USD	94.11	/	95.23	--	2014/7/28	0	28.10 47.16
UNIMIC 0 05/24/16	聯電	USD	94.69	/	95.60	2014/5/24 2016/5/24	0	2.00	59.88
RADOPT 0 07/21/16	瑞儀光電	USD	109.76	/	110.92	2014/7/21 2016/7/21	0	131.50	101.69
SLACP 0 05/12/16	香格里拉(亞洲)	USD	97.68	/	98.25	--	2016/5/12	0	15.64 54.59
FEAST 3 5/8 03/05/15	遠東發展	HKD	99.75	/	100.59	--	2015/3/5	3.625	1.59 49.53
SHTGF 3.3 10/22/14	信德集團	HKD	100.03	/	100.38	--	2014/10/22	3.3	2.99 41.70
XINHD 2 1/2 10/20/15	亨得利	HKD	99.00	/	99.50	2013/10/20 2015/10/20	2.5	2.20	44.42
LOTTES 0 07/05/16	樂天百貨	USD	96.23	/	96.67	2014/7/5 2016/7/5	0	340000.00	51.20
LOTTES 0 07/05/16	樂天百貨	JPY	96.31	/	96.92	2014/7/5 2016/7/5	0	340000.00	50.13
HYUELE 4 1/2 12/14/15	SK HYNIX INC	USD	99.49	/	100.09	--	2012/12/14	4.5	22850.00 52.95
STXPOC 4 1/2 11/20/15	STX PAN OCEAN CO	USD	95.12	/	96.36	2012/11/20 2014/11/20	4.5	3610.00	28.09
LGTELE 0 09/29/12	LG UPLUS CORP	USD	--	/	--	--	2012/9/29	0	6780.00 --
HJSHNW 4 07/20/16	韓進海運有限公司	USD	93.10	/	95.31	2014/7/20 2016/7/20	4	12900.00	50.99
OSIMSP 2 3/4 07/05/15	OSIM INTL LTD	SGD	99.79	/	100.45	2014/7/5 2016/7/5	2.75	1.48	76.25
SMCPM 2 05/05/14	SAN MIGUEL	USD	103.21	/	104.01	--	2014/5/5	2	110.00 102.93
CATFIN 0 08/14/14	國泰金	USD	105.77	/	106.55	--	2014/8/14	0	31.85 89.99

信用連結商品報價

連結標的	標的名稱	TCRI	利率	債券到期日/賣回日	付息方式	可承做本金
XS0347678079 Corp	亞泥轉遠東新世紀海外交換債 (USD)		2.70%	2013/2/20	每季	最高USD 1500萬
23772	微星二	4	2.10%	2013/4/25	每季	TWD 30,000,000
29031	遠百一	4	1.60%	2014/3/3	每季	TWD 50,000,000
28851	元金一	twA+	1.75%	2013/6/17	每季	TWD 20,000,000

回購交易利率牌告

天期	USD(%)	EUR(%)	TWD(%)	CNH(%)
1Week	0.65	--	0.65	2.60
2Week	0.75	--	0.65	2.60
3Week	0.90	--	0.65	--
1 Month	1.30	1.00	0.70	2.60
2 Month	--	--	--	2.70
3 Month	1.40	--	--	2.80
6 Month	--	--	--	3.00
1 Year	--	--	--	3.20

附註

*: 代表該債券為永續型債券，利率之後將有可能變動，或為可召回債券，請進一步瞭解發行條件。

%: 債券交割是以含息價為基準。

免責聲明

本文為永豐金證券之每日債券評論。其所涵蓋之信息並非為特定投資之推薦。數據來源彭博社(Bloomberg)。永豐金證券假設數據資料皆公開並可信任之，評論為永豐金證券之觀點。本文內容僅供參考之用，並不構成與永豐金證券，或其相關機構進行任何證券或產品之交易合約。本文內容並非未經許可的法律權限內的提議或邀請，或者對瀏覽之投資人的提議或邀請。

本文的數據與觀點反映目前市場的現況以及我們至今的判斷。鑒於市場變化，我們在未經全面確認的情況下，依賴所假設公開來源的信息為準確且完整。我們的觀點及其基礎假設可能在未與事先通知的情況下而發生變化。證券資產價格變化可以用於說明的作用但並不代表真實的回報。

一些信息可能包括預期看法與新聞整理。我們的評論是基於不同的風險、不確定因素及假設，實發事件或結果或市場所實現的表現可能與預述的情況有不同。

投資涉及風險，包括本金損失的可能性。過去的表现與歷史數字並不一定代表未來的表現。本文內容不得造成任何投資建議或推薦，並且並非為針對特定的目標、市場狀況或某人的個別需要而準備。投資者應自行研究全部相關資料。

過往表現並不代表未來業績。無任何示範或保證可以展示個別策略的效能或可能獲得的實際回報。

全球據點

Hong Kong

SinoPac Securities (Asia) Ltd.
21st Floor, One Peking
1 Peking Road,
Tsim Sha Tsui, Kowloon, Hong Kong
Tel: +852-2586-8340
Toll Free : 0080-185-6674(Taiwan)
Fax: +852-2586-8300

Shanghai

SinoPac Securities (Asia) Limited
Suite 2405, Hua Xia Bank Tower,
256 South Pudong Road, Shanghai
People's Republic of China
Tel: +86-21-6886-5358
Fax: +86-21-6886-5969

London

SinoPac Securities (Europe) Ltd.
5th Floor · Habib House
42 Moorgate
London EC2R 6EL
United Kingdom,
Registered in England and Wales No. 3766464
Tel: +44-20-7614-9999
Fax: +44-20-7614-9979

Taipei

SinoPac Securities Corporation
17F · 2 Chung Ching S. Road · Sec 1
Taipei 100 ·
Taiwan
Tel: +886-2-2382-8219/2312-3866
Fax: +886-2-2382-3464

彭博頁面

SinoPac Securities Corp

www.taiwanresearch.com

Bloomberg page: SIAL