

全球指標公債

	最新殖利率	前日變化(BP)
美國五年公債	0.69%	3.22
美國十年公債	1.72%	5.56
美國三十年公債	2.92%	7.02
德國五年公債	0.6%	3.00
德國十年公債	1.6%	5.80
德國三十年公債	2.45%	5.90
中國三年期點心公債(CNH)	2.63%	0.88
中國五年期點心公債(CNH)	2.83%	0.11
中國十年期點心公債(CNH)	3.31%	0.60
中國十五年期點心公債(CNH)	3.52%	0.97

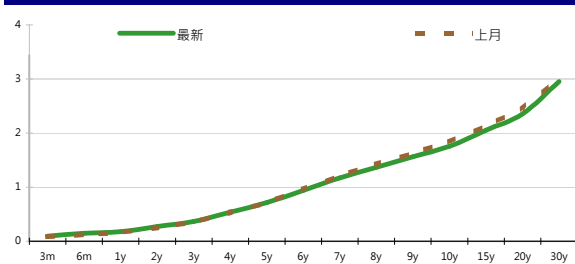
Markit CDX & iTraxx 信用指數

	指數	前日變化(BP)
全球主權 iTraxx 指數	118	(15)
北美投資級 CDX 指數	92	(4)
歐洲投資級 iTraxx 指數	122	(4)
日本投資級 iTraxx 指數	218	(6)
亞洲投資級 iTraxx 指數 (不包含日本)	122	(4)

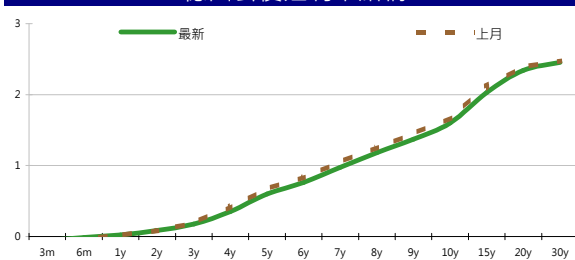
外匯市場

	價格	指數	前日變化(%)	
歐元兌美元	1.31	道瓊工業	13551.78	0.95 %
美元兌日圓	78.71	那斯達克	3101.174	1.21 %
美元兌人民幣	6.25	S&P 500	1454.92	1.03 %
美元兌台幣	29.25	德國工業	7388.7	0.17 %
歐元兌台幣	38.25	英國FTSE	5893.07	0.38 %
港幣兌台幣	3.77	法國CAC	3509.87	0.26 %
人民幣兌台幣	4.67	日經225	8701.31	1.21 %

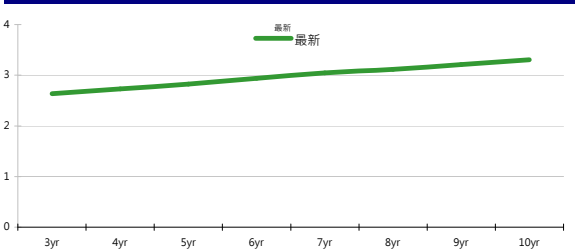
美國公債殖利率期間結構



德國公債殖利率結構



CNH公債殖利率結構



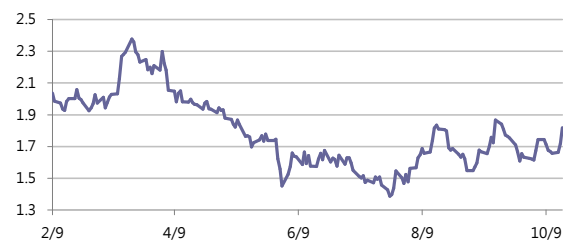
固定收益每日評論

周三美國公債殖利率由於受到新屋銷售數自來到四年以來新高的好消息影響，加上Moody's 維持西班牙評等在投資等級，市場對於避險性需求降低，讓美債殖利率呈現第三天上揚，終場五年期公債利率收在0.78%，十年期公債利率收在1.82%，三十年期公債利率收在3.00%。歐元區公債方面，由於Moody's 維持西班牙信用評等在投資等級，表示將會給西班牙更多時間去處理問題，讓市場樂觀情緒轉強，西班牙以及義大利公債大漲，殖利率各回落34bps 以及 17 bps，來到5.47%以及4.77%，德債殖利率也因此上揚，終場德債五年期殖利率收在0.64%，十年期殖利率收在1.64%，三十年期殖利率收在2.49%。

昨日台債市場在前一日美債殖利率上揚開高，但在台股表現疲弱以及多方積極追價，殖利率約收在平盤附近。由於市場仍預期橫盤整理。最終五年券01-6期收在0.8795%下滑0.14bp，成交量16.5億；十年券收在1.1395%下滑0.28bp，成交量200億。預料在昨晚美債利率小幅修正，台債殖利率有機會上彈但氣氛仍將偏多，今日01-9十年券區間看將在1.13%-1.18%。

周三信用市場在前一日美債殖利率大彈的情況下，呈現漲跌互見的走勢，比較高殖利率的標的，像是NIPLIF 以及一些馬來西亞以及泰國的券表現不錯，但是相對來說韓國券就表現較弱，除了昨日發行的highway 18年有tighten 2 bps左右以外，其他因為cash price 下跌而有出現賣壓，賣壓最強列烈的是之前發行的DAEHIM 42(斗山重工) widen 約 15 bps，整體來說市場風險偏好仍然強勁，但是要小心美債利率的波動。在信用違約指數方面，全球主權指數收在118點，北美指數收在92點，歐洲指數收在122點，日本指數收在218點，亞洲指數收在122點。

美國十年期公債利率



來源: Bloomberg

每日債券小常識

權益型Sukuk，基本上有Murabahah以及Musharakah兩種方式：
Murabahah (成本加利潤銷售)：

定義：客戶與銀行簽訂購買契約，約定由銀行代顧客向生產者購買商品，銀行再以其購買成本加上應賺之利潤賣給客戶。

2. 起源：由專業機構(銀行)出面購買具較高之議價能力，且不易受騙。

3. 類型：i. binding Murabahah purchase order (MPO)：客戶與銀行簽訂購買契約後，須先預付訂金或保證金予銀行，以作為履行契約之保證。換言之，客戶有義務向銀行購買該商品。ii. non-binding Murabahah purchase order：客戶與銀行簽訂購買契約後，雙方皆有反悔的空間。

Musharakah(股本參與)：

1. 定義：訂定契約的當事人共同出資或出力經營該投資標的，並約定損益分配比例。類似傳統的合資經營。

2. 種類：i. Musharakah: 所有的合夥者於合約期間共同承擔損益。ii. Diminishing Musharakah(遞減型): 伊斯蘭銀行於合約期間慢慢降低股份直至完全賣給其他股東

每日公司介紹

公司名稱： 中信國際金融

產業別： 金融業

信評資料:	展望	短期評等	長期評等
Moody's	STABLE	P-2	Baa2
S&P	--	--	--

重要指標:

ROE	20.918
EBITDA/Interest Expense	--
Debt/Equity	334.539
Quick Ratio	--

公司簡介

前身為嘉華銀行，創辦於1922年，於1998年7月30日，嘉華銀行正式更改名稱為中信嘉華銀行，後於2010年5月10日再更名為中信銀行國際。

近日新定價快訊

發行公司: BSH Bosch und Siemens	幣別: CNH
發行日期: 2012/7/24	到期日: 26/01/2015 (2.5yr) 24/07/2017 (5yr) 25/07/2022 (10yr)
擔保: N	產業別: 家電業
票面利率: 2.9% (2.5yr) 3.8% (5yr) 4.375% (10yr)	信用評等:
發行額: 1.25 bn	Moody's --
其他附註:	S&P A
	Fitch --
	TRC --

公司簡介

Bosch家電成立於1886年，結合精密電機工程及電子科技，為世界工業技術之先驅。在1967年並與Siemens集團的家電事業組成BSH Bosch und Siemens Hausgeraete GmbH (簡稱BSH家電集團)。BSH家電集團於全球近50個國家成立分公司或代理商，行銷超過130個國家，為全球三大家電製造商之一。

近日新定價快訊

發行公司: 台積電	幣別: TWD
發行日期: 2012/9/26	到期日: 2017/2019
擔保: 無	產業別: 半導體業
票面利率: 1.28% / 1.39%	信用評等:
發行額: 12.7bn / 9bn	Moody's --
其他附註: 101年度第2期	S&P --
	Fitch --
	TRC twAAA

公司簡介

台積電於民國七十六年在新竹科學園區成立，是全球第一家的專業積體電路製造服務公司。為業界的創始者與領導者，是全球規模最大的專業積體電路製造公司，提供業界最先進的製程技術及擁有專業晶圓製造服務領域最完備的元件資料庫、智財、設計工具、及設計流程。

近日新定價快訊

發行公司: Golden Developments Holdings Ltd.	幣別: CNH
發行日期: 09/07/2012	到期日: 09/07/2014
擔保: Y	產業別: 鋼鐵業
票面利率: 4.5%	信用評等:
發行額: 275 mn	Moody's --
其他附註: Guaranteed by Yieh Phui Enterprise Co., Ltd	S&P --
	Fitch --
	TRC --

公司簡介

燁輝鋼鐵成立於1995年，可生產各式熱浸鍍鋅與烤漆鋼品，為全世界產量最大的單鍍廠，鍍鋅鋼品與烤漆鋼品最高年產量分別為2003年130.5萬公噸及43.3萬公噸。

近日新定價快訊

發行公司: 鴻海精密	幣別: TWD
發行日期: 2012/10/11	到期日: 2017/10/11
擔保: 無	產業別: 其他電子業
票面利率: 1.35%	信用評等:
發行額: 3.3bn	Moody's --
其他附註: 101年度第4期	S&P --
	Fitch --
	TRC twAA+

公司簡介

鴻海精密為全球最大電子代工廠，提供各式電子產品代工，並與全球一線品牌大廠建立合作關係，奠定的強健之客戶基礎，近年藉由成功擴大本身在LCD電視、筆記型電腦、智慧型手機、以及平板電腦等快速成長產品之市占率的方式，鴻海的業務成長速度持續領先同業。

外幣公司債參考報價

美元計價

發行單位 / 票面利率(%) / 到期日(年)	發行量(M)	殖利率	買價	/	賣價	Moody's	S&P	Note
C 2.8 07/16/13	330	0.875	100.000	/	101.000	--	A-	花旗集團
BEIENT 4 1/2 04/25/22	800	3.402	108.362	/	109.356	Baa1	A-	北控水務
CAPITA 3.731 03/21/18	400	2.452	106.180	/	106.710	A3	--	新加坡不動產信託
CNOOC 3 7/8 05/02/22	1500	2.986	106.978	/	107.672	Aa3	AA-	中海油
CNPCCH 2 3/4 04/19/17	650	1.891	103.431	/	103.935	A1	A+	中國石油天然氣集團公司
EIBKOR 4 01/11/17	1250	1.669	109.257	/	109.655	Aa3	A+	韓國進出口銀行
EIBKOR 5 04/11/22	1000	2.864	117.207	/	118.005	Aa3	A+	韓國進出口銀行
FUBON 6 1/8 11/30/20	200	4.491	110.270	/	111.720	--	BBB	富邦集團
HANABK 3 1/2 10/25/17	500	2.096	106.398	/	106.887	A1	A	韓亞銀行
HIGHWY 4 1/2 03/23/15	700	1.456	107.022	/	107.397	A1	A+	韓國高速公路
HKLSF 4 1/2 06/01/22	500	3.251	109.790	/	110.670	A2	A-	香港置地
HUWHY 3 1/2 01/13/17	1000	1.874	106.550	/	106.596	A3	A-	和記黃埔
HUWHY 4 5/8 01/13/22	1500	3.121	111.540	/	112.400	A3	A-	和記黃埔
HUWHY 6 05/29/49	1000	5.585	104.630	/	105.380	Baa2	BBB	和記黃埔
INDKOR 2 3/8 07/17/17	500	1.992	101.513	/	101.928	Aa3	A	韓國工業銀行
KDB 3 1/2 08/22/17	1250	1.820	107.553	/	107.919	Aa3	A	韓國發展銀行
KEB 3 1/8 06/26/17	700	2.117	104.255	/	104.677	A2	A-	韓國外換銀行
KOREAT 3 7/8 01/20/17	350	1.903	107.747	/	108.255	--	A	韓國電信
KORELE 2 1/2 07/16/17	500	1.962	102.242	/	102.600	A1	A+	韓國電力公司
KORELE 4 3/4 07/13/21	500	2.871	113.907	/	114.906	A1	A+	韓國電力公司
KOROIL 4 10/27/16	1000	1.777	108.326	/	108.827	A1	A+	韓國石油公司
LIFUNG 5 1/4 05/13/20	750	3.488	111.086	/	112.146	A3	A-	利豐集團
LOTTE 3 3/8 05/09/17	400	2.301	104.365	/	104.856	A3 /*-	--	樂天百貨
MALAYS 3.928 06/04/15	1250	1.284	106.631	/	106.930	A3	A-	馬來西亞公債
MALAYS 2.991 07/06/16	1200	1.651	104.567	/	105.024	A3	A-	馬來西亞公債
MIZUHO 2.55 03/17/17	1500	1.449	104.571	/	104.789	A1	A+	瑞穗銀行
NACF 3 1/2 02/08/17	500	2.059	105.677	/	106.106	A1	A	韓國國家農業合作社
NTT 1.4 07/18/17	750	1.160	100.986	/	101.217	Aa2	AA	NTT
OCBCSP 1 5/8 03/13/15	1000	1.050	101.230	/	101.480	Aa1	AA-	新加坡華僑銀行
ORIX 3 3/4 03/09/17	500	2.717	103.920	/	104.551	Baa2	A-	ORIX株式會社
POHANG 4 1/4 10/28/20	700	3.170	107.213	/	107.978	A3 /*-	A-	浦項鋼鐵
PUSAN 4 1/8 02/09/17	300	2.169	107.746	/	108.221	A2	--	釜山銀行
SCBTB 3 3/8 09/19/17	1100	2.668	103.041	/	103.425	A3	BBB+	暹羅商業銀行
SHNHAN 4 3/8 07/27/17	700	2.032	110.352	/	110.817	A1	A	新韓銀行
SINOPE 2 3/4 05/17/17	1000	1.828	103.779	/	104.269	Aa3	A+	中石化
SINOPE 2 3/4 05/17/17	1000	1.828	103.779	/	104.269	Aa3	A+	中石化
SINOPE 4 7/8 05/17/42	1000	4.092	112.300	/	114.423	Aa3	A+	中石化
STANLN 4 07/12/22	1250	3.796	101.514	/	102.138	A3	A-	渣打銀行
SUMIBK 1.35 07/18/15	1000	1.269	99.600	/	100.834	Aa3	A+	三井住友銀行
SUMIBK 1.8 07/18/17	1250	1.430	101.572	/	101.802	Aa3	A+	三井住友銀行
SUMIBK 3.2 07/18/22	750	2.914	102.196	/	102.624	Aa3	A+	三井住友銀行
SUNHUN 4 1/2 02/14/22	900	3.307	109.060	/	109.920	A1	A+	香港新鴻基地產
SWIPRO 4 3/8 06/18/22	500	3.042	110.630	/	111.530	A2	A-	太古地產
TINGYI 3 7/8 06/20/17	500	2.485	105.832	/	106.324	Baa1	BBB+	康師傅控股
VW 1 7/8 10/13/16	500	1.460	101.590	/	101.590	A3	A-	福斯汽車

附註

*：代表該債券為永續型債券，利率之後將有可能變動，或為可召回債券，請進一步瞭解發行條件。

%：債券交割是以含息價為基準。

境外人民幣公司債參考報價: 中資企業

發行單位 / 票面利率(%) / 到期日(年)	發行量(M)	殖利率	買價	/	賣價	Moody's	S&P	Note
ADBCH 3 01/17/14	2100	3.101	99.500	/	100.250	NR	AA-u	中國農業發展銀行
ADBCH 3.2 01/17/15	550	3.140	99.750	/	100.500	NR	AA-u	中國農業發展銀行
ADBCH 3 1/2 01/17/17	350	3.403	100.000	/	100.750	NR	AA-u	中國農業發展銀行
BCHINA 2.9 09/30/13	2800	3.034	99.500	/	100.250	--	A	中國銀行
BOCOM 2.98 03/09/14	700	3.258	99.250	/	100.000	--	A-	交通銀行
BEIENT 3 3/4 06/30/14	1450	3.902	99.250	/	100.250	--	--	北控水務
BEIENT 5 06/30/16	500	4.552	100.750	/	102.250	--	--	北控水務
BJCAPT 4 3/4 02/21/14	1150	4.647	99.250	/	101.000	--	--	首創置業
BJASST 4 7/8 12/02/13	1000	4.405	100.000	/	101.000	--	--	首長國際
BYDCOL 4 1/2 04/28/14	1000	11.609	89.250	/	91.500	--	--	比亞迪股份有限公司
CHIEAS 4 08/08/14	2500	3.924	99.500	/	100.750	--	--	中國東方航空
CGB 1 12/0	2000	2.490	98.000	/	98.750	Aa3	AA-	中國附息國債
CGB 3.3 10/27/14	500	2.595	101.000	/	101.750	Aa3	--	中國附息國債
CGB 1.8 12/01/15	2000	2.642	97.000	/	98.000	Aa3	AA-	中國附息國債
CGB 2.48 12/01/20	1000	3.184	94.500	/	95.500	Aa3	AA-	中國附息國債
CGB 1.4 08/18/16	5000	2.716	94.750	/	95.750	Aa3	AA-	中國附息國債
CGB 0.6 08/18/14	6000	2.651	96.000	/	96.750	Aa3	AA-	中國附息國債
CGB 1.94 08/18/18	3000	2.974	94.000	/	95.000	Aa3	AA-	中國附息國債
CGB 2.36 08/18/21	1000	3.228	93.000	/	93.750	Aa3	AA-	中國附息國債
CHCHTO 4 1/2 05/19/14	600	5.506	97.500	/	99.500	--	--	中國誠通發展集團
CHIPOW 3.2 12/23/15	800	4.877	94.500	/	95.750	--	--	中電國際
CHIPWR 3 3/4 04/29/14	500	6.742	95.000	/	96.500	--	--	中國電力新能源發展
CHIPWR 6 1/2 01/09/17	800	6.531	99.000	/	100.750	--	--	中國電力新能源發展
CHIWIN 6 3/8 04/04/14	750	16.629	86.000	/	88.500	--	--	中國風電集團
CHMERC 2.9 11/19/13	700	3.256	99.250	/	100.000	--	--	招商局集團(香港)
CHMERC 3 06/30/16	1600	4.142	95.750	/	96.500	--	--	招商局集團
CHMERC 2 06/30/14	1400	3.616	97.000	/	97.750	--	--	招商局集團
CITPAC 2.7 08/03/16	1000	4.029	91.500	/	99.250	--	--	中信泰富
COFCO 1.85 06/03/14	3000	4.030	96.250	/	97.000	--	--	中國糧油食品集團(香港)
CHMING 2.95 04/13/14	500	10.431	87.750	/	92.250	--	--	晨鳴紙業
CNPCCH 2.55 10/26/13	2500	3.053	99.250	/	99.750	A1	A+	中石油
CNPCCH 2.95 10/26/14	500	3.273	99.000	/	99.750	A1	A+	中石油
EXIMCH 2.65 12/02/13	4000	2.994	99.250	/	100.000	--	AA-	中國進出口銀行
EXIMCH 2.7 04/07/14	3000	2.964	99.250	/	100.000	--	AA-	中國進出口銀行
EXIMCH 2.9 04/05/15	1000	3.112	99.000	/	100.000	--	AA-	中國進出口銀行
GZRFPR 7 04/29/14	2612	8.249	97.750	/	98.750	--	--	富力地產
HAIAIR 6 09/16/14	1000	7.795	96.250	/	97.500	--	--	海南航空
HAIAIR 5 1/4 01/20/15	500	7.838	94.000	/	95.500	--	--	海南航空
INDEPS 4.65 07/21/14	1000	6.330	96.500	/	98.000	--	BB-	銀泰百貨
LONGYU 4 1/2 12/21/13	690	4.828	99.000	/	100.250	--	--	龍源電力
PCDHK 5 1/4 02/01/14	750	12.143	91.000	/	93.000	--	--	春天百貨
PINGIN 2.075 06/09/14	2000	3.911	96.750	/	97.500	--	--	平安保險
RESOPW 2.9 11/12/13	1000	3.262	99.250	/	100.000	NR	BBB-	華潤電力
RESOPW 3 3/4 11/12/15	1000	3.359	100.750	/	101.500	NR	BBB-	華潤電力
ROADKG 6 02/25/14	1300	6.981	98.000	/	99.500	B1	BB-	路勁基建
SBSG 3 1/8 12/01/13	1000	3.123	99.750	/	100.250	A3	A-	上海寶鋼集團
SBSG 3 1/4 03/01/14	500	3.154	99.750	/	100.500	A3	A-	上海寶鋼集團
SBSG 3 1/2 12/01/14	2100	3.313	100.000	/	100.750	A3	A-	上海寶鋼集團
SBSG 3.675 03/01/15	900	3.507	100.000	/	100.750	A3	A-	上海寶鋼集團
SBSG 4 3/8 12/01/16	500	3.680	102.250	/	103.000	A3	A-	上海寶鋼集團
SBSG 4.15 03/01/17	1500	3.804	101.000	/	101.750	A3	A-	上海寶鋼集團
SDBC 2.7 11/11/13	3000	2.941	99.500	/	100.000	--	AA-	國家開發銀行
SDBC 3.1 01/16/15	867	3.099	99.500	/	100.500	NR	AA-	國家開發銀行
SDBC 4.2 01/19/27	2500	4.141	100.250	/	101.000	NR	AA-	國家開發銀行
SHASHU 6 1/2 07/22/14	1500	7.344	98.000	/	99.250	--	BB-	山水水泥
SINOCH 1.8 01/18/14	3500	3.556	97.500	/	98.250	--	--	中化集團
SINOTR 3.3 10/11/14	2600	4.031	97.500	/	99.750	--	--	中國對外貿易運輸
SANYPH 7 1/2 03/28/15	800	8.774	96.250	/	98.250	--	--	海航集團(香港)
SZOCTH 3 1/2 05/25/14	1000	6.606	94.250	/	96.500	--	--	華僑城
TSLIEN 5 3/4 11/10/14	1300	5.683	99.500	/	100.750	--	--	津聯集團
ZHNGCE 2 08/04/14	900	3.753	96.250	/	97.750	--	--	中策橡膠
ZHOSHK 4 3/4 04/21/14	1250	10.180	91.750	/	93.500	--	--	中升控股

附註

* 債券交割是以含息價為基準。

境外人民幣公司債參考報價: 非中資企業

發行單位 / 票面利率(%) / 到期日(年)	發行量(M)	殖利率	買價	/	賣價	Moody's	S&P	Note
ADSEMI 4 1/4 09/20/16	500	4.744	97.000	/	99.5	--	--	日月光
AIFP 3.95 09/19/18	850	3.902	99.250	/	101.25	--	A	法國液化空氣集團
AIFP 3 09/19/16	1750	3.274	98.500	/	99.5	--	A	法國液化空氣集團
ALOPF 4 1/4 03/09/15	500	3.805	100.500	/	101.5	Baa2	BBB	阿爾斯通
AMXLMM 3 1/2 02/08/15	1000	3.158	100.250	/	101.25	A2	A-	AMERICA MOVIL
ASACEM 2.95 09/30/14	586	4.031	97.000	/	99	--	--	亞泥中國
ASIA 2.85 10/21/20	1200	3.027	98.250	/	99.25	Aaa	AAA	亞洲開發銀行
BLUSKY 6 1/2 06/20/14	600	10.608	92.250	/	95.5	--	--	香港航空
BNKEA 3.65 05/11/15	1000	3.238	100.500	/	101.5	--	A	東亞銀行
BPLN 1.7 09/15/14	700	2.996	97.250	/	98	A2	A	BP集團
BSHBOS 2 3/8 09/29/14	850	3.044	98.250	/	99.25	--	A	博世和西門子家用電器集團
BSHBOS 3 3/8 09/28/16	750	3.477	99.250	/	100	--	A	博世和西門子家用電器集團
CAT 2.9 03/16/14	1260	3.175	99.250	/	100	A2	A	開拓重工
CHLEAS 5 04/05/15	750	4.835	99.750	/	101	--	--	中租迪和(BVI)
CJCHEI 2 1/4 07/06/14	1100	4.635	95.250	/	97	--	--	CJ國際控股有限公司
KNBZMK 2.9 10/20/14	500	3.687	97.750	/	99.25	--	--	DANGA CAPITAL BHD
EBIUH 4 7/8 03/12/15	1000	4.206	101.000	/	102	A3	--	EMIRATES NBD PJSC
F 4 7/8 03/26/15	1000	3.839	101.750	/	103	--	BB+	福特汽車公司
FRESHK 3.9 06/03/14	1250	5.288	97.250	/	98.5	--	--	遠東宏信
FRESHK 6.95 12/21/16	750	6.564	100.500	/	102.25	--	--	遠東宏信
GALENT 4 5/8 12/16/13	1380	4.171	100.000	/	101	--	--	銀河娛樂集團
GENHKS 3.95 06/30/14	1380	5.199	97.000	/	99	--	--	雲頂香港
GLPSP 3 3/8 05/11/16	2650	3.907	98.000	/	98.5	Baa2	--	普洛斯集團
HITCAP 3 3/4 03/22/15	500	3.749	99.750	/	100.25	--	A-	日立資本
HKCGAS 1.4 04/11/16	1000	3.281	93.500	/	94.25	A1	A+	香港中華煤氣
HPWELL 1.55 05/18/14	600	4.034	95.250	/	97.25	--	--	合和基建
HSBC 2 7/8 04/30/15	2000	2.875	99.500	/	100.5	Aa3	AA-	匯豐銀行
IDBI 4 1/2 11/18/14	650	4.244	99.750	/	101.25	Baa3	BBB-	印度工業發展銀行
ILFSIN 5 3/4 04/26/15	630	4.894	101.500	/	102.5	--	--	ITNL Offshore Pte Ltd
LGFP 9 11/14/14	1500	6.118	105.000	/	106	--	--	拉法基瑞安水泥
LOTTE 4 02/09/15	750	3.542	100.500	/	101.5	A3 /*-	--	樂天百貨
LXSGR 3.95 02/16/15	500	3.328	101.000	/	101.75	Baa2	BBB	英國朗盛公司
MITSCO 4 1/4 03/01/17	500	4.028	100.500	/	101.25	A2	A+	三井物產
MS 1 5/8 06/02/14	500	3.804	96.250	/	97	Baa1	A-	摩根士丹利
NEWFOC 3 3/4 08/17/13	200	5.948	98.250	/	98.25	--	--	新焦點
NWDEVL 2 3/4 07/14/14	1000	4.343	96.750	/	98	--	--	新創建集團
ORIX 2 03/24/14	400	4.012	96.750	/	97.75	--	A-	歐力士
ORIX 4 11/29/14	500	3.797	100.000	/	100.75	NR	A-	歐力士
PAHSP 6 1/2 06/02/14	600	14.766	86.750	/	90.25	--	--	太平洋恩利
RBIIV 4.55 03/23/14	750	4.181	100.000	/	101	A2	A	瑞弗森國際銀行集團
SINCON 4 3/4 04/14/14	1380	7.665	95.250	/	96.75	--	--	勝獅貨櫃
SOCGEN 5 04/19/15	500	4.147	101.250	/	102.75	A2	A	法國興業銀行
SOLARG 4 3/4 08/24/14	300	5.761	98.250	/	98.25	--	--	陽光能源
SUNHKC 4 04/28/14	500	7.005	94.750	/	96.75	--	--	亞洲聯合財務有限公司
TSCOLN 1 3/4 09/01/14	725	3.143	97.000	/	98	Baa1	A-	特易購
TPVTEC 4 1/4 03/21/14	500	6.028	96.750	/	98.5	--	--	冠捷科技
VTB 2.95 12/23/13	1000	3.497	99.000	/	99.75	Baa1	BBB	VTB銀行
VW 2.15 05/23/16	1500	2.889	97.000	/	98	A3	A-	福斯汽車
YUENFO 3.1 02/10/14	300	4.372	98.400	/	98.4	--	--	永豐餘
YUM 2 3/8 09/29/14	350	3.315	97.750	/	98.75	Baa3	BBB	百勝餐飲

附註

* 債券交割是以含息價為基準。

台幣公司債參考報價

名稱 / 票面利率(%) / 到期日(年)	殖利率	客戶買價	客戶賣價	發行單位 / 票面利率(%) / 到期日(年)	殖利率	百元價格	客戶賣價
98塑化2 / 1.42 / 2016/5/25	#VALUE!	#VALUE!	#VALUE!				
98南亞1 / 1.88 / 2014/2/26	#VALUE!	#VALUE!	#VALUE!				
98統一1A / 1.23 / 2012/12/22	#VALUE!	#VALUE!	#VALUE!				
00鴻海1 / 1.47 / 2016/3/8	#VALUE!	#VALUE!	#VALUE!				
00裕融1 / 1.27 / 2014/6/10	#VALUE!	#VALUE!	#VALUE!				
00萬海1A / 1.65 / 2016/6/22	#VALUE!	#VALUE!	#VALUE!				

外幣可轉換公司債

Ticker	轉換公司	幣別	賣價	/	買價	賣回日程	到期日	票面利率	現股價格	平價
KNYUTT 0 10/27/13	京元電	USD	100.00	/	102.00	--	2013/10/27	0	16.20	143.01
ACERST 0 08/10/15	宏碁	USD	99.10	/	100.01	2013/8/10	2015/8/10	0	28.15	30.11
ACERST 0 08/10/17	宏碁	USD	101.11	/	102.04	2015/8/10	2017/8/10	0	28.15	29.27
ASACEM 0 01/27/16	遠東新	USD	96.67	/	97.51	2014/1/27	2016/1/27	0	32.05	58.86
AUOPT 0 10/13/15	友達	USD	81.90	/	82.64	--	2015/10/13	0	11.90	31.47
EPIST 0 01/27/16	晶電	USD	95.11	/	96.07	2014/1/27	2016/1/27	0	56.20	45.23
HONHAI 0 10/12/13	鴻海	USD	103.19	/	103.67	--	2013/10/12	0	87.40	83.91
TATUNG 0 03/25/14	大同	USD	95.03	/	96.21	--	2014/3/25	0	7.64	42.16
TPKHOL 0 04/20/14	F-宸鴻	USD	94.89	/	95.58	--	2014/4/20	0	392.00	51.98
ASACEM 0 06/07/16	亞泥	USD	103.25	/	104.14	2014/6/7	2016/6/7	0	36.40	83.39
TWGIC 0 07/28/14	台玻	USD	94.31	/	95.44	--	2014/7/28	0	28.10	47.23
UNIMIC 0 05/24/16	聯電	USD	94.61	/	95.50	2014/5/24	2016/5/24	0	2.00	59.88
RADOPT 0 07/21/16	瑞儀光電	USD	106.00	/	107.00	2014/7/21	2016/7/21	0	130.50	101.08
SLACP 0 05/12/16	香格里拉(亞洲)	USD	97.80	/	98.39	--	2016/5/12	0	15.72	54.87
FEAST 3 5/8 03/05/15	遠東發展	HKD	99.75	/	100.59	--	2015/3/5	3.625	1.59	49.53
SHTGF 3.3 10/22/14	信德集團	HKD	99.93	/	100.46	--	2014/10/22	3.3	3.01	41.98
XINHD 2 1/2 10/20/15	亨得利	HKD	99.04	/	99.66	2013/10/20	2015/10/20	2.5	2.23	45.03
LOTTES 0 07/05/16	樂天百貨	USD	96.14	/	96.67	2014/7/5	2016/7/5	0	339500.00	51.23
LOTTES 0 07/05/16	樂天百貨	JPY	96.32	/	96.92	2014/7/5	2016/7/5	0	339500.00	50.06
HYUELE 4 1/2 12/14/15	SK HYNIX INC	USD	99.48	/	101.48	--	2012/12/14	4.5	23500.00	54.56
STXPOC 4 1/2 11/20/15	STX PAN OCEAN CO	USD	95.18	/	96.32	2012/11/20	2014/11/20	4.5	3820.00	29.79
LGTELE 0 09/29/12	LG UPLUS CORP	USD	--	/	--	--	2012/9/29	0	6900.00	--
HJSHNW 4 07/20/16	韓進海運有限公司	USD	93.64	/	95.47	2014/7/20	2016/7/20	4	13400.00	53.07
OSIMSP 2 3/4 07/05/15	OSIM INTL LTD	SGD	99.76	/	100.40	2014/7/5	2016/7/5	2.75	1.48	75.99
SMCPM 2 05/05/14	SAN MIGUEL	USD	103.31	/	104.06	--	2014/5/5	2	110.00	103.32
CATFIN 0 08/14/14	國泰金	USD	105.72	/	106.49	--	2014/8/14	0	31.70	89.66

信用連結商品報價

連結標的	標的名稱	TCRI	利率	債券到期日/賣回日	付息方式	可承做本金
XS0347678079 Corp	亞泥轉遠東新世紀海外交換債 (USD)		2.70%	2013/2/20	每季	最高USD 1500萬
23772	微星二	4	2.10%	2013/4/25	每季	TWD 30,000,000
29031	遠百一	4	1.60%	2014/3/3	每季	TWD 50,000,000
28851	元金一	twA+	1.75%	2013/6/17	每季	TWD 20,000,000

回購交易利率牌告

天期	USD(%)	EUR(%)	TWD(%)	CNH(%)
1Week	0.65	--	0.65	2.60
2Week	0.75	--	0.65	2.60
3Week	0.90	--	0.65	--
1 Month	1.30	1.00	0.70	2.60
2 Month	--	--	--	2.70
3 Month	1.40	--	--	2.80
6 Month	--	--	--	3.00
1 Year	--	--	--	3.20

附註

*：代表該債券為永續型債券，利率之後將有可能變動，或為可召回債券，請進一步瞭解發行條件。

%：債券交割是以含息價為基準。

免責聲明

本文為永豐金證券之每日債券評論。其所涵蓋之信息並非為特定投資之推薦。數據來源彭博社(Bloomberg)。永豐金證券假設數據資料皆公開並可信任之，評論為永豐金證券之觀點。本文內容僅供參考之用，並不構成與永豐金證券，或其相關機構進行任何證券或產品之交易合約。本文內容並非未經許可的法律權限內的提議或邀請，或者對瀏覽之投資人的提議或邀請。

本文的數據與觀點反映目前市場的現況以及我們至今的判斷。鑒於市場變化，我們在未經全面確認的情況下，依賴所假設公開來源的信息為準確且完整。我們的觀點及其基礎假設可能在未與事先通知的情況下而發生變化。證券資產價格變化可以用於說明的作用但並不代表真實的回報。

一些信息可能包括預期看法與新聞整理。我們的評論是基於不同的風險、不確定因素及假設，實發事件或結果或市場所實現的表現可能與預述的情況有不同。

投資涉及風險，包括本金損失的可能性。過去的表现與歷史數字並不一定代表未來的表現。本文內容不得造成任何投資建議或推薦，並且並非為針對特定的目標、市場狀況或某人的個別需要而準備。投資者應自行研究全部相關資料。

過往表現並不代表未來業績。無任何示範或保證可以展示個別策略的效能或可能獲得的實際回報。

全球據點**Hong Kong**

SinoPac Securities (Asia) Ltd.
21st Floor, One Peking
1 Peking Road,
Tsim Sha Tsui, Kowloon, Hong Kong
Tel: +852-2586-8340
Toll Free : 0080-185-6674(Taiwan)
Fax: +852-2586-8300

Shanghai

SinoPac Securities (Asia) Limited
Suite 2405, Hua Xia Bank Tower,
256 South Pudong Road, Shanghai
People's Republic of China
Tel: +86-21-6886-5358
Fax: +86-21-6886-5969

London

SinoPac Securities (Europe) Ltd.
5th Floor · Habib House
42 Moorgate
London EC2R 6EL
United Kingdom,
Registered in England and Wales No. 3766464
Tel: +44-20-7614-9999
Fax: +44-20-7614-9979

Taipei

SinoPac Securities Corporation
17F · 2 Chung Ching S. Road · Sec 1
Taipei 100 ·
Taiwan
Tel: +886-2-2382-8219/2312-3866
Fax: +886-2-2382-3464

彭博頁面

SinoPac Securities Corp

www.taiwanresearch.com

Bloomberg page: SIAL