

全球指標公債

	最新殖利率	前日變化(BP)
美國五年公債	0.82%	6.59
美國十年公債	1.82%	3.44
美國三十年公債	2.98%	2.77
德國五年公債	0.59%	1.80
德國十年公債	1.58%	2.70
德國三十年公債	2.44%	2.90
中國三年期點心公債(CNH)	2.63%	(0.04)
中國五年期點心公債(CNH)	2.82%	0.22
中國十年期點心公債(CNH)	3.2%	0.22
中國十五年期點心公債(CNH)	3.46%	(0.09)

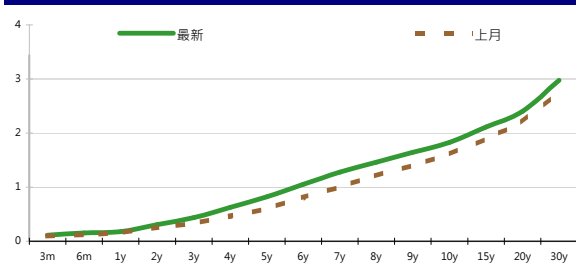
Markit CDX & iTraxx 信用指數

	指數	前日變化(BP)
全球主權 iTraxx 指數	104	(4)
北美投資級 CDX 指數	98	(1)
歐洲投資級 iTraxx 指數	128	(0)
日本投資級 iTraxx 指數	206	(3)
亞洲投資級 iTraxx 指數 (不包含日本)	119	(1)

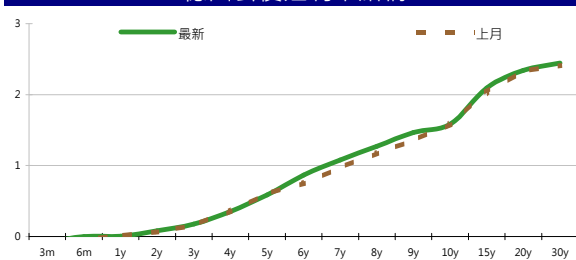
外匯市場

	價格	指數	前日變化(%)	
歐元兌美元	1.29	道瓊工業	13103.68	0.20 %
美元兌日圓	80.20	那斯達克	2986.118	0.15 %
美元兌人民幣	6.24	S&P 500	1412.97	0.30 %
美元兌台幣	29.28	德國工業	7200.23	0.10 %
歐元兌台幣	38.02	英國FTSE	5805.05	0.00 %
港幣兌台幣	3.77	法國CAC	3411.53	(0.44)%
人民幣兌台幣	4.68	日經225	8954.3	1.13 %

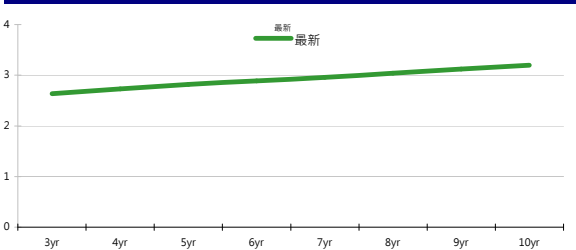
美國公債殖利率期間結構



德國公債殖利率結構



CNH公債殖利率結構



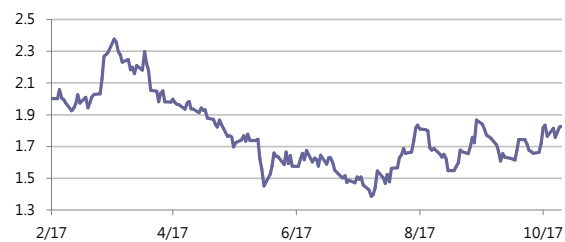
固定收益每日評論

美國公債方面，昨日美國進行七年期公債標售，三年來最低的投標倍率顯示目前交易商似乎持券水位偏高，在年關步步逼近的時候，加上近日美債有出現利多不漲以及升息的聲音又慢慢浮現的同時，是否會有另一波拋盤值得注意，終場五年期公債殖利率收在6.59%，十年期公債殖利率收在1.82%，三十年期公債殖利率收在2.98%。歐元區公債方面，由於希臘以及葡萄牙援助方案似乎越來越接近尾聲，讓市場對於風險性資產的需求降低，使得德債昨日承壓，終場德債五年期殖利率收在0.59%，十年期殖利率收在1.58%，三十年期殖利率收在2.44%。

昨日台債市場在前晚FOMC並未有新的措詞出現獲利了結賣壓，即使股市表現疲弱，利率接近歷史低點附近賣壓仍重。最終五年券01-6期收在0.8830%上揚0.5bp，成交量35.5億；十年券收在1.1432%上揚0.52bp，成交量227億。預料短線上台債殖利率有機會跟著國際利率市場上移區間，今日01-9十年券區間看1.13%-1.18%。

週四信用市場相對來說有止穩的現象，韓國的Quasi Sov，包含EIBKOR，NACF等券都有買盤進場，讓Credit Spread tighten 5~10 bps，昨日的新發行SK TELECOM 表現不弱，發行價格是指標利率 + 147.5 bps，發行後在美國時間有tighten 到135 bps，雖然在亞洲時間因為flipper 較多所以有拉回，但過沒多久也有回到140 bps 的水準，這也顯示相較於亞洲投資人，來自美國的買盤對於目前這個credit spread 來到今年低檔的水準接受度較高。在信用違約指數方面，全球主權指數收在104點，北美指數收在98點，歐洲指數收在128點，日本指數收在206點，亞洲指數收在119點。

美國十年期公債殖利率



來源: Bloomberg

每日債券小常識

問：我看永豐金證發行一檔人民幣債券指數，請問這是什麼東西？
答：在HSBC和花旗陸續發行離岸人民幣債券指數之後，永豐金證券(亞洲)也推出永豐金點心債指數，這指數將由44檔固定利率，存續期間一年以上，流通面額五億人民幣以上的債券組成，將以2011年5月31日為基準日，起始值為100，提供離岸人民幣債券績效評估的另一種指標，讓投資人能夠更佳方便追蹤人民幣投資組合的總收益。

問：請問我可以在哪邊取得這個指數的資訊？

答：您可以透過香港金管局CMU網站報價 (<http://www.cmu.org.hk>)，以及彭博資訊網的SSALCNHB Index <GO> 的方式查詢，或者可以到永豐金證(亞洲)的報價系統 SIAL<GO> 得到最新報價，此報價將會在美個交易日六點整進行更新。

問：請問這個服務是收費的嗎？

答：不像其他公司要求收費，本服務是完全免費！

每日公司介紹

公司名稱：俄羅斯聯邦儲蓄銀行

產業別：金融業

信評資料:	展望	短期評等	長期評等
Moody's	STABLE	--	Baa1
S&P	--	--	--

重要指標:

ROE	25.011
EBITDA/Interest Expense	--
Debt/Equity	107.028
Quick Ratio	--

公司簡介

總部位於俄羅斯聯邦首都莫斯科，俄羅斯聯邦中央銀行持有60.25%的股份。俄羅斯聯邦儲蓄銀行擁有2,500萬私人客戶、130萬商業客戶以及大約19,000 (2005年) 間分支機構，在俄羅斯私人商業金融領域均處於領先地位，為東歐地區最大的商業銀行。

近日新定價快訊

發行公司: BSH Bosch und Siemens	幣別: CNH
發行日期: 2012/7/24	到期日: 26/01/2015 (2.5yr) 24/07/2017 (5yr) 25/07/2022 (10yr)
擔保: N	產業別: 家電業
票面利率: 2.9% (2.5yr) 3.8% (5yr) 4.375% (10yr)	信用評等:
發行額: 1.25 bn	Moody's --
其他附註:	S&P A
	Fitch --
	TRC --

公司簡介

Bosch家電成立於1886年，結合精密電機工程及電子科技，為世界工業技術之先驅。在1967年並與Siemens集團的家電事業組成BSH Bosch und Siemens Hausgeraete GmbH (簡稱BSH家電集團)。BSH家電集團於全球近50個國家成立分公司或代理商，行銷超過130個國家，為全球三大家電製造商之一。

近日新定價快訊

發行公司: 統一企業	幣別: TWD
發行日期: 2012/10/29	到期日: 2017/2019
擔保: 無	產業別: 食品工業
票面利率: 1.28% / 1.39%	信用評等:
發行額: 1.8bn / 1.8bn	Moody's --
其他附註: 101年度第2期	S&P --
	Fitch --
	TRC twA+

公司簡介

統一企業成立於1967年，目前為國內最大的食品廠，事業版圖擴及食品、飲料、連鎖便利商店、物流配送、速食、藥品、金融等民生相關商品與服務，亦為台灣最大的食品及流通業集團。目前獲利來源主要分成三大塊：統一台灣本業、轉投資統一中控(持股73.5%)及統一超商(持股45.4%)。

近日新定價快訊

發行公司: Golden Developments Holdings Ltd.	幣別: CNH
發行日期: 09/07/2012	到期日: 09/07/2014
擔保: Y	產業別: 鋼鐵業
票面利率: 4.5%	信用評等:
發行額: 275 mn	Moody's --
其他附註: Guaranteed by Yieh Phui Enterprise Co., Ltd	S&P --
	Fitch --
	TRC --

公司簡介

燁輝鋼鐵成立於1995年，可生產各式熱浸鍍鋅與烤漆鋼品，為全世界產量最大的單鍍廠，鍍鋅鋼品與烤漆鋼品最高年產量分別為2003年130.5萬公噸及43.3萬公噸。

近日新定價快訊

發行公司: 台灣電力	幣別: TWD
發行日期: 2012/10/31	到期日: 2019/2022
擔保: 無	產業別: 電廠
票面利率: 1.31% / 1.43%	信用評等:
發行額: 2.9bn / 7.4bn	Moody's --
其他附註: 101年度第4期	S&P --
	Fitch --
	TRC twAAA

公司簡介

台灣電力公司為經濟部下直屬單位，且在國內的電力供應業者中，具有市場獨占之優勢。由於電力需求隨著經濟成長而增加，目前預估101年用電需求達1,995.1億度，年成長約3.4%，台電已擁有多元化發電的能力。

新台幣產品諮詢專線: +886-2-23828219

外幣產品諮詢專線: +852-25868362

外幣產品免付費專線: 0080-185-6674(Taiwan)

債券複委託下單專線: +886-2-2388-8700 客戶理財部

免責聲明

本文為永豐金證券之每日債券評論。其所涵蓋之信息並非為特定投資之推薦。數據來源彭博社(Bloomberg)。永豐金證券假設數據資料皆公開並可信任之，評論為永豐金證券之觀點。本文內容僅供參考之用，並不構成與永豐金證券，或其相關機構進行任何證券或產品之交易合約。本文內容並非未經許可的法律權限內的提議或邀請，或者對瀏覽之投資人的提議或邀請。

本文的數據與觀點反映目前市場的現況以及我們至今的判斷。鑒於市場變化，我們在未經全面確認的情況下，依賴所假設公開來源的信息為準確且完整。我們的觀點及其基礎假設可能在未與事先通知的情況下而發生變化。證券資產價格變化可以用於說明的作用但並不代表真實的回報。

一些信息可能包括預期看法與新聞整理。我們的評論是基於不同的風險、不確定因素及假設，實發事件或結果或市場所實現的表現可能與預述的情況有不同。

投資涉及風險，包括本金損失的可能性。過去的表现與歷史數字並不一定代表未來的表現。本文內容不得造成任何投資建議或推薦，並且並非為針對特定的目標、市場狀況或某人的個別需要而準備。投資者應自行研究全部相關資料。

過往表現並不代表未來業績。無任何示範或保證可以展示個別策略的效能或可能獲得的實際回報。

全球據點**Hong Kong**

SinoPac Securities (Asia) Ltd.
21st Floor, One Peking
1 Peking Road,
Tsim Sha Tsui, Kowloon, Hong Kong
Tel: +852-2586-8340
Toll Free : 0080-185-6674(Taiwan)
Fax: +852-2586-8300

Shanghai

SinoPac Securities (Asia) Limited
Suite 2405, Hua Xia Bank Tower,
256 South Pudong Road, Shanghai
People's Republic of China
Tel: +86-21-6886-5358
Fax: +86-21-6886-5969

London

SinoPac Securities (Europe) Ltd.
5th Floor · Habib House
42 Moorgate
London EC2R 6EL
United Kingdom,
Registered in England and Wales No. 3766464
Tel: +44-20-7614-9999
Fax: +44-20-7614-9979

Taipei

SinoPac Securities Corporation
17F · 2 Chung Ching S. Road · Sec 1
Taipei 100 ·
Taiwan
Tel: +886-2-2382-8219/2312-3866
Fax: +886-2-2382-3464

彭博頁面

SinoPac Securities Corp

www.taiwanresearch.com

Bloomberg page: SIAL