

全球指標公債

	最新殖利率	前日變化(BP)
美國五年公債	0.96	(17.06)
美國十年公債	2.11	(20.34)
美國三十年公債	3.13	(24.47)
德國五年公債	1.16	(13.90)
德國十年公債	2.03	(15.20)
德國三十年公債	2.79	(13.10)
中國二年期公債(CNH)	1.32	0.06
中國五年期公債(CNH)	1.85	0.04
中國十年期公債(CNH)	2.13	0.01

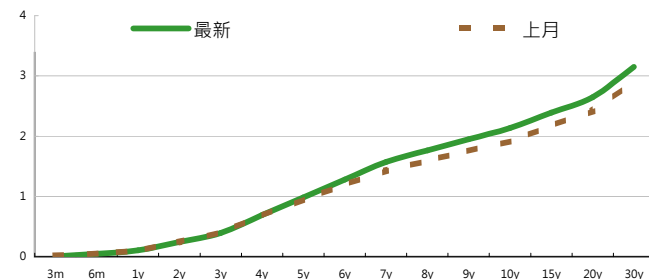
Markit CDX & iTraxx 信用指數

	指數	前日變化(BP)
全球主權 iTraxx 指數	321	8
北美投資級 CDX 指數	121	8
歐洲投資級 iTraxx 指數	162	12
日本投資級 iTraxx 指數	162	(1)
亞洲投資級 iTraxx 指數 (不包含日本)	182	13

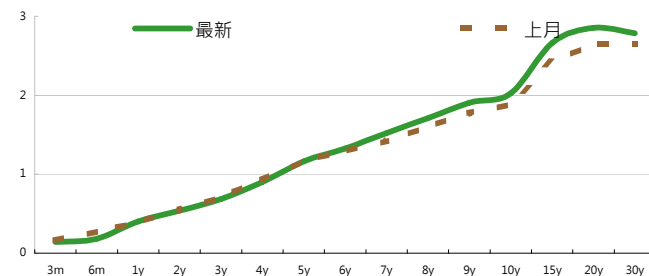
外匯市場 股票市場

	價格	指數	前日變化(%)
歐元兌美元	1.38	道瓊工業	11955.01 (2.26)%
美元兌日圓	78.50	那斯達克	2684.41 (1.93)%
美元兌人民幣	6.35	S&P 500	1253.3 (2.47)%
美元兌台幣	29.93	德國工業	6141.34 (3.23)%
歐元兌台幣	42.02	英國FTSE	5544.22 (2.77)%
港幣兌台幣	3.85	法國CAC	3242.84 (3.16)%
人民幣兌台幣	4.71	日經225	9050.47 (0.69)%

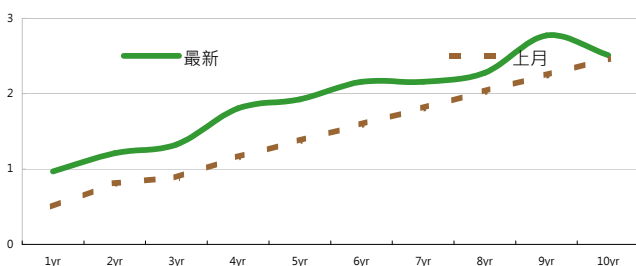
美國公債殖利率期間結構



德國公債殖利率結構



CNH公債殖利率結構



來源: Bloomberg

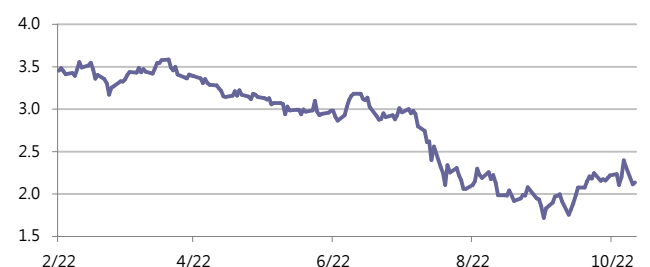
固定收益每日評論

美國公債殖利率方面，昨日美國經濟數據好壞參半，芝加哥PMI指數為58.4低於預期59，但達拉斯Fed 製造業指數為2.3優於預期的 -5，但受到在曼式期貨申請破產保護的負面消息影響，讓市場上擔心歐債的問題是否已經慢慢滲透入美國金融體系，讓美債大幅走高殖利率大幅下滑，終場美債五年期殖利率收在0.96%，十年期殖利率收在2.11%，三十年期殖利率收在3.13%。在歐元殖利率方面，在市場樂觀情緒降低準備面對現實面中國與日本等國是否會如預期的支持歐盟的如意算盤，讓德債上漲殖利率下跌，義大利和西班牙的公債殖利率仍繼續走高。終場德債五年期殖利率收在1.16%，十年期殖利率收在2.03%，三十年期殖利率收在2.7%。

在台債利率方面，五年券006殖利率收在1.0665%，十年券009收在1.37%，二十年券007R收在1.85%，三十年券008R收在1.98%。周一台債交易極冷清，最活絡的009也只有63.5億的成交量，主要是因為在標債前買盤保守所致，預期007R得標利率在1.84%~1.87%。接下來有007R 350億、008R 300億標售，加上市場風險情緒好轉，預期殖利率將持續走升。

亞洲信用市場方面，昨日信用市場是呈現拉回的走勢，一些新發行的券次都是呈現Credit Spread發散的走勢，SUNHUN(新鴻基地產)新券widen 20bps 左右，KDB(韓國發展銀行)新券也widen 約10點左右，昨日出籠的新發行的BEA(東亞銀行)十年券也是出師不利，發行之後widen 15 bps左右，在新發行方面，昨日有BOCHK(香港中國銀行)進行五年期的金融債發行，發行價格為指標利率加280點，較近日發行的相同天期的韓國金融債比較相對來說是比較便宜的，但是最近香港金融債新發行情況比較大，讓這隻券的表現可能會受到壓抑。

美國十年期公債利率



來源: Bloomberg

每日債券小常識

問:何謂荷蘭標(Dutch Auction)?

答:又稱為「單一價格標」,只依投標價格超過底標之順序依序得標,並一律以最低得標價格作為發行價格。例如,今發行300億之公債,有A、B、C、D、E五人投標,A標價111金額50億,B標價108金額80億,C標價100金額100億,D標價98金額120億,E標價90金額150億。則因ABCD之投標金額已超過三百億而E確定落標,此外,ABC之投標金額已達230億,因此D只得標70億,而ABCD四人得標價格皆為90。

問:相較於複式價格標,荷蘭標有何優點?

答:複式價格得標者因為標價高,在得標後若利率上揚則容易套牢,因此下標者相對保守,不利於發行者。反之,荷蘭標皆以最低標為得標價,因此投資人對利率風險擔憂反而低,下標相對活絡,無形中提高得標價格。

每日公司介紹

公司名稱: 永豐餘

產業別: 造紙業

信評資料:	展望	短期評等	長期評等
Moody's	--	--	--
S&P	--	--	--

重要指標:

ROE	5.869
EBITDA/Interest Expense	1.065
Debt/Equity	47.174
Quick Ratio	0.498

公司簡介

永豐餘造紙股份有限公司前身為永豐商店,致力於農業經濟產業,後以造紙為核心事業,發展橫跨造紙業上中下游,目前以集團事業群經營機制發展。永豐餘為台灣民營造紙業先驅,創立於1950年。產品穩居國內造紙業之領導地位。永豐餘在造紙為本位下推出多品項、多品類等之紙品,包含文化用紙、工業用紙、紙容器及家庭用紙等。

近日新定價快訊

發行公司: 中鋼	幣別: TWD
發行日期: 2011年10月	到期日: 2016年
擔保: 無	產業別: 鋼鐵業
票面利率: -	信用評等:
發行額(千): 10,000,000	Moody's --
其他附註: 100年8月30日競標	S&P --
	Fitch --
	TRC twAA+

公司簡介

中鋼是台灣最大的鋼鐵企業,由中華民國政府出資成立,總部設立於高雄市臨海工業區,是台灣唯一設有高爐的一貫作業鋼鐵廠,在2005年世界排名第19大。目前經濟部是中鋼的最大股東,另有轉投資在台積電、唐榮、高雄捷運、漢神巨蛋及台灣車輛等其他產業。

近日新定價快訊

發行公司: 中鋼	幣別: TWD
發行日期: 2011年10月	到期日: 2018年
擔保: 無	產業別: 鋼鐵業
票面利率: -	信用評等:
發行額(千): 10,000,000	Moody's --
其他附註: 100年8月30日競標	S&P --
	Fitch --
	TRC twAA+

公司簡介

中鋼是台灣最大的鋼鐵企業,由中華民國政府出資成立,總部設立於高雄市臨海工業區,是台灣唯一設有高爐的一貫作業鋼鐵廠,在2005年世界排名第19大。目前經濟部是中鋼的最大股東,另有轉投資在台積電、唐榮、高雄捷運、漢神巨蛋及台灣車輛等其他產業。

近日新定價快訊

發行公司: 台電	幣別: TWD
發行日期: 2011年10月下旬	到期日: 2018年
擔保: 有	產業別: 電廠
票面利率: -	信用評等:
發行額(千): 3,000,000	Moody's --
其他附註: 100年9月7日競標	S&P --
	Fitch --
	TRC twAAA

公司簡介

台灣電力公司為經濟部下直屬單位,且在國內的電力供應業者中,具有市場獨占之優勢。由於電力需求隨著經濟成長而增加,目前預估101年用電需求達1,995.1億度,年成長約3.4%,台電已擁有多元化發電的能力。

近日新定價快訊

發行公司: 台電	幣別: TWD
發行日期: 2011年10月下旬	到期日: 2021年
擔保: 有	產業別: 電廠
票面利率: -	信用評等:
發行額(千): 5,000,000	Moody's --
其他附註: 100年9月7日競標	S&P --
	Fitch --
	TRC twAAA

公司簡介

台灣電力公司為經濟部下直屬單位,且在國內的電力供應業者中,具有市場獨占之優勢。由於電力需求隨著經濟成長而增加,目前預估101年用電需求達1,995.1億度,年成長約3.4%,台電已擁有多元化發電的能力。

外幣公司債參考報價

美元計價

發行單位 / 票面利率(%) / 到期日(年)	發行量(M)	殖利率	買價	賣價	Moody's	S&P	Note
C 2.8 07/16/13	330	1.892	100	103	--	A	花旗集團
SUMIBK 1.9 07/22/14	400	1.456	100.9094	101.4457	Aa3	A+	三井住友銀行
EIBKOR 4 3/8 09/15/21	1000	4.359	99.746	100.502	A1	A	韓國進出口銀行
KOROIL 4 10/27/16	1000	3.603	101.647	101.943	A1	A	韓國石油公司
BBLTB 4.8 10/18/20	800	5.061	97.411	98.866	A3	BBB+	泰國磐谷銀行
BCHINA 5.55 02/11/20	2500	5.536	99.752	100.409	A1	BBB+	中國銀行
BNKEA 6 1/8 07/16/20	600	6.199	98.5	100.5	A3	BBB+	東亞銀行
CAPITA 4.321 04/08/15	500	3.315	102.904	103.56	A3	--	新加坡不動產信託
CINDBK 6 7/8 06/24/20	500	7.089	97.502	99.738	Baa3	--	中國中信銀行
DAHNSIN 6 5/8 02/11/20	225	6.336	101.18	102.467	Baa1	--	大新銀行
DBSSP 2 3/8 09/14/15	1000	2.336	99.9582	100.326	Aa1	AA-	星展銀行
EIBKOR 3 3/4 10/20/16	700	3.511	100.714	101.439	A1	A	韓國進出口銀行
EIBKOR 4 1/8 09/09/15	1000	3.328	102.505	103.198	A1	A	韓國進出口銀行
EIBKOR 5 1/8 06/29/20	1250	4.293	105.23	106.681	A1	A	韓國進出口銀行
FUBON 6 1/8 11/30/20	200	6.136	98.887	100.951	--	BBB	富邦集團
HANABK 4 1/2 10/30/15	500	3.693	102.428	103.505	A1	A-	韓亞銀行
HANABK 4 11/03/16	500	3.949	99.834	100.622	A1	A-	韓亞銀行
HIGHWAY 4 1/2 03/23/15	700	3.258	103.522	104.373	A1	A	韓國高速公路
HUWHY 7.45 11/24/33	1500	5.239	126.3747	131.0449	A3	A-	和記黃埔
HUWHY 6 12/29/49	2000	5.838	100.25	101.75	Baa2	BBB	和記黃埔
HYNMTR 3 3/4 04/06/16	500	3.746	99.62	100.409	Baa2	BBB	現代汽車
ICICI 5 01/15/16	500	4.739	100.464	101.491	Baa2	BBB-	印度ICICI銀行
INDKOR 3 3/4 09/29/16	500	3.652	99.936	100.932	A1	A	韓國工業銀行
KEB 4 7/8 01/14/16	500	3.865	103.282	104.461	A2	BBB+	韓國外換銀行
KIAMTR 3 5/8 06/14/16	500	3.812	98.73	99.698	Baa2	BBB	起亞汽車
KORELE 3 10/05/15	700	3.187	98.835	99.794	A1	A	韓國電力公司
KORELE 4 3/4 07/13/21	500	4.380	102.449	103.34	A1	A	韓國電力公司
LIFUNG 5 1/4 05/13/20	750	4.666	102.881	105.251	A3	A-	利豐集團
LOTTE 3 7/8 04/07/16	400	3.952	99.15	100.228	A3	--	樂天百貨
MALAYS 3.928 06/04/15	1250	2.480	104.695	105.174	A3	A-	馬來西亞公債
MALAYS 2.991 07/06/16	1200	2.517	101.835	102.316	A3	A-	馬來西亞公債
NACF 3 1/2 02/08/17	500	3.873	97.801	98.673	A1	A	韓國國家農業合作社
PCCW 4 1/4 02/24/16	500	3.891	100.81	102	Baa2 /*-	BBB /*-	電訊盈科
POHANG 4 1/4 10/28/20	700	4.380	98.382	99.709	A3	A-	浦項鋼鐵
QATDIA 5 07/21/20	2500	3.965	107.244	107.874	Aa2	AA	卡達不動產管理
QTELQD 7 7/8 06/10/19	600	4.146	123.655	124.521	A2	A	卡達電訊
SBERRU 5.499 07/07/15	1500	4.255	103.703	104.667	A3	--	俄羅斯聯邦儲蓄銀行
STANLN 5 7/8 06/24/20	750	5.488	101.927	103.322	A1	A	渣打銀行
SUMIBK 2.9 07/22/16	1100	2.236	102.728	103.182	Aa3	A+	三井住友銀行
SUNHUN 4 11/02/20	300	4.199	97.41	99.63	A1	A+	香港新鴻基地產
VEBBNK 6.902 07/09/20	1600	5.685	107.767	108.711	--	BBB	俄羅斯外在經濟銀行
WOORIB 4 3/4 01/20/16	600	3.802	103.215	104.091	A1	A-	韓國友利銀行

附註

*：代表該債券為永續型債券，利率之後將有可能變動，或為可召回債券，請進一步瞭解發行條件。

%：債券交割是以含息價為基準。

境外人民幣公司債參考報價: 中資企業

發行單位 / 票面利率(%) / 到期日(年)	發行量(M)	殖利率	買價	賣價	Moody's	S&P	Note
BCHINA 2.9 09/30/13	2800	2.093	101	102	--	A-	中國銀行
BEIENT 3 3/4 06/30/14	1450	3.649	99.5	101	--	--	北控水務
BEIENT 5 06/30/16	500	4.667	101	101.75	--	--	北控水務
BJCAPT 4 3/4 02/21/14	1150	5.686	96.5	99.5	--	--	首創置業
BYDCOL 4 1/2 04/28/14	1000	12.969	80	85	--	--	比亞迪股份有限公司
CEAIRL 4 08/08/14	2500	3.902	100	100.5	--	--	中國東方航空
CGB 2.7 10/27/12	2500	0.863	101.3	102.3	Aa3	--	中國附息國債
CGB 1.6 12/20/12	3000	0.753	100.2	101.7	Aa3	--	中國附息國債
CGB 1 12/01/13	2000	1.367	99	99.5	Aa3	AA-	中國附息國債
CGB 3.3 10/27/14	500	1.326	105	106.5	Aa3	--	中國附息國債
CGB 1.8 12/01/15	2000	1.825	99.3	100.5	Aa3	AA-	中國附息國債
CGB 2.48 1:	1000	2.492	99.5	100.3	Aa3	AA-	中國附息國債
CGB 1.4 08/18/16	5000	1.893	97.2	98.3	Aa3	AA-	中國附息國債
CGB 0.6 08/18/14	6000	1.519	97.5	97.5	Aa3	AA-	中國附息國債
CGB 1.94 08/18/18	3000	2.235	97.8	98.5	Aa3	AA-	中國附息國債
CGB 2.36 08/18/21	1000	2.475	98.5	99.5	Aa3	AA-	中國附息國債
CHCHTO 4 1/2 05/19/14	600	4.816	98	100.5	--	--	中國誠通發展集團
CHIPWR 3 3/4 04/29/14	500	5.606	94	97.5	--	--	中國電力新能源發展
CHWIN 6 3/8 04/04/14	750	10.952	88.5	92.5	--	--	中國風電集團
CHMERC 2.9 11/19/13	700	2.76	99.8	100.75	--	--	招商局集團(香港)
CHMERC 3 06/30/16	1600	3.887	95.5	97	--	--	招商局集團
CHMERC 2 06/30/14	1400	2.986	97	98	--	--	招商局集團
COFCO 1.85 06/03/14	3000	3.275	96	97	--	--	中國糧油食品集團(香港)
CHMING 2.95 04/13/14	500	4.813	94	97.5	--	--	晨鳴紙業
CNHTC 2.95 10/29/12	2700	2.382	99.9	101.2	--	--	中國重汽(香港)
EXIMCH 1.95 12/02/12	1000	0.903	100.75	101.5	--	--	中國進出口銀行
EXIMCH 2.65 12/02/13	4000	1.425	102	103	--	AA-	中國進出口銀行
GZRFPR 7 04/29/14	2612	17.675	76.5	82	--	--	富力地產
HAIAIR 6 09/16/14	1000	7.472	95	97.5	--	--	海南航空
HPWELL 1.55 05/18/14	600	3.202	95	97	--	--	合和基建
INDEPS 4.65 07/21/14	1000	7.4	91.5	95.2	--	BB-	銀泰百貨
PCDHK 5 1/4 02/01/14	750	6.95	95	98	--	--	春天百貨
PINGIN 2.075 06/09/14	2000	3.496	96	97	--	--	平安保險
POWINV 3.2 12/23/15	800	4.886	92.5	95	--	--	中電國際
RESOUR 2.9 11/12/13	1000	2.315	100	102.3	NR	BBB-	華潤電力
RESOUR 3 3/4 11/12/15	1000	3.615	100	101	NR	BBB-	華潤電力
ROADKG 6 02/25/14	1300	15.85	79	84	--	BB-	路勁基建
SDBC 2.7 11/11/13	3000	1.94	101	102	--	AA-	國家開發銀行
SHASHU 6 1/2 07/22/14	1500	8.924	92.5	96	--	BB-	山水水泥
SINOCH 1.8 01/18/14	3500	3.214	96.5	97.5	--	--	中化集團
SZOCTH 3 1/2 05/25/14	1000	3.706	98	101	--	--	華僑城
ZHNGCE 2 08/04/14	900	2.702	97.3	99	--	--	中策橡膠

附註

* 債券交割是以含息價為基準。

境外人民幣公司債參考報價: 非中資企業

發行單位 / 票面利率(%) / 到期日(年)	發行量(M)	殖利率	買價	賣價	Moody's	S&P	Note
ADSEMI 4 1/4 09/20/16	500	4.712	97	99	--	--	日月光
AIFP 3.95 09/19/18	850	4.059	98.2	100.5	--	A	法國液化空氣集團
AIFP 3 09/19/16	1750	3.167	98.75	99.75	--	A	法國液化空氣集團
ASIA 2.85 10/21/20	1200	2.304	104	104.8	Aaa	AAA	亞洲開發銀行
BLUSKY 6 1/2 06/20/14	600	10.032	90	94	--	--	香港航空
BPLN 1.7 09/15/14	700	2.574	97	98.2	A2	A	BP集團
CAT 2 12/01/12	1000	2.093	99.5	100.3	A2	A	開拓重工
CAT 1.35 07/12/13	2300	2.107	98.5	99	A2	A	開拓重工
CJCHEI 2 1/4 07/06/14	1100	3.233	97	98	--	--	CJ國際控股有限公司
DIALEA 1.65 04/08/13	200	2.186	98.75	99.75	A2 /*-	--	三菱日聯租賃
FRESHK 3.9 06/03/14	1250	6.459	93	95	--	--	遠東宏信
GALENT 4 5/8 12/16/13	1380	5.522	96.7	99.75	--	--	銀河娛樂集團
GENHKS 3.95 06/30/14	1380	4.738	96.6	99.5	--	--	雲頂香港
GLPSP 3 3/8 05/11/16	2650	4.202	96	97.25	Baa2	--	普洛斯集團
HKCGAS 1.4 04/11/16	1000	2.987	92.4	94.5	A1	A+	香港中華煤氣
IBRD 0.95 01/14/13	500	1.034	99.5	100.3	Aaa	--	國際重建與開發銀行
MPEL 3 3/4 05/09/13	2300	8.229	92.75	94.75	--	--	新濠博亞娛樂
MS 1 5/8 06/02/14	500	2.84	96	98	A2	A	摩根士丹利
MTRC 0 5/8 06/17/13	1000	0.999	98.8	100	Aa1	--	地鐵公司蓋曼群島
NEWFOC 3 3/4 08/17/13	200	4.039	99	100	--	--	新焦點
NWDEVL 2 3/4 07/14/14	1000	3.893	96.5	97.7	--	--	新創建集團
PAHSP 6 1/2 06/02/14	600	13.193	82.5	89	--	--	太平洋恩利
SINCON 4 3/4 04/14/14	1380	9.424	89	91	--	--	勝獅貨櫃
SOLARG 4 3/4 08/24/14	300	4.575	100.15	100.75	--	--	陽光能源
SUNHKC 4 04/28/14	500	7.313	90	95.2	--	--	亞洲聯合財務有限公司
TSCOLN 1 3/4 09/01/14	725	2.208	98	99.5	A3	A-	特易購
TPVTEC 4 1/4 03/21/14	500	4.36	98	101.5	--	--	冠捷科技
VTB 2.95 12/23/13	1000	5.072	95	96.5	Baa1	BBB /*-	VTB銀行
VW 2.15 05/23/16	1500	3.038	95.5	97	A3	A-	福斯汽車
YUENFO 3.1 02/10/14	300	2.927	100	100.75	--	--	永豐餘

附註

* 債券交割是以含息價為基準。

台幣公司債參考報價

名稱 / 票面利率(%) / 到期日(年)	殖利率	客戶賣價	客戶買價	發行單位 / 票面利率(%) / 到期日(年)	殖利率	百元價格	客戶賣價
00塑化2 / 1.81 / 2014/7/15	1.311	101.2028	101.42				
98塑化2 / 1.42 / 2016/5/25	1.357	100.0759	100.47				
98南亞1 / 1.88 / 2014/2/26	1.265	101.3005	101.48				
98統一1A / 1.23 / 2012/12/22	1.155	100.0552	100.11				
00鴻海1 / 1.47 / 2016/3/8	1.505	99.66429	100.03				
00裕融1 / 1.27 / 2014/6/10	1.300	99.79483	100.05				
00萬海1A / 1.65 / 2016/6/22	1.625	99.99687	100.22				

外幣可轉換公司債

Ticker	轉換公司	幣別	賣價	/	買價	賣回日程	到期日	票面利率	現股價格	平價
KNYUTT 0 10/27/13	京元電子	USD	102.50	/	103.50	2012/10/27	2013/10/27	0	11.70	95.72
ACERST 0 08/10/15	宏碁	USD	91.55	/	93.15	2013/8/10	2015/8/10	0	34.70	36.12
ACERST 0 08/10/17	宏碁	USD	83.09	/	84.56	2015/8/10	2017/8/10	0	34.70	35.11
ASACEM 0 01/27/16	遠東新世紀	USD	94.25	/	95.09	2014/1/27	2016/1/27	0	35.60	58.73
AUOPT 0 10/13/15	友達光電	USD	80.61	/	81.77	--	2015/10/13	0	13.15	33.84
EPIST 0 01/27/16	晶元光電	USD	88.42	/	89.47	2014/1/27	2016/1/27	0	56.20	43.25
HONHAI 0 10/12/13	鴻海精密	USD	95.25	/	96.09	--	2013/10/12	0	83.30	63.23
TATUNG 0 03/25/14	大同	USD	93.74	/	94.94	--	2014/3/25	0	10.65	57.19
TPKHOL 0 04/20/14	宸鴻	USD	87.16	/	88.56	--	2014/4/20	0	510.00	46.14
ASACEM 0 06/07/16	亞洲水泥	USD	97.76	/	98.91	2014/6/7	2016/6/7	0	36.50	74.38
TWGIC 0 07/28/14	臺灣玻璃	USD	93.31	/	94.86	--	2014/7/28	0	37.30	58.38
UNIMIC 0 05/24/16	聯華電子	USD	92.87	/	93.99	2014/5/24	2016/5/24	0	2.23	64.24
RADOPT 0 07/21/16	瑞儀光電	USD	99.00	/	100.00	2014/7/21	2016/7/21	0	89.30	61.93
SLACP 0 05/12/16	香格里拉(亞洲)	USD	88.85	/	89.85	--	2016/5/12	0	15.82	54.51
FEAST 3 5/8 03/05/15	遠東發展	HKD	98.38	/	99.71	2012/3/5	2015/3/5	3.625	1.37	41.52
KERPRO 0 02/22/12	嘉里建設	HKD	115.82	/	116.61	--	2012/2/22	0	28.85	54.80
SHTGF 3.3 10/22/14	信德集團	HKD	98.59	/	99.39	2012/10/22	2014/10/22	3.3	3.67	46.51
YYINDU 0 11/17/11	裕元集團	HKD	112.54	/	113.17	--	2011/11/17	0	22.30	83.36
XINHHD 2 1/2 10/20/15	亨得利	HKD	103.03	/	104.14	2013/10/20	2015/10/20	2.5	3.55	71.68
LOTTE 0 07/05/16	樂天百貨	USD	92.08	/	92.93	2014/7/5	2016/7/5	0	402000.00	60.10
LOTTE 0 07/05/16	樂天百貨	JPY	93.71	/	94.84	2014/7/5	2016/7/5	0	402000.00	58.57
HYUELE 4 1/2 12/14/12	海力士半導體	USD	99.15	/	99.96	--	2012/12/14	4.5	22850.00	52.28
STXPOC 4 1/2 11/20/14	STX PAN OCEAN CO	USD	90.17	/	91.59	2012/11/20	2014/11/20	4.5	7400.00	55.44
LGTELE 0 09/29/12	LG UPLUS CORP	USD	101.59	/	102.51	2012/3/29	2012/9/29	0	6680.00	78.91
HJSHNW 4 07/20/16	HANJIN SHIPPING	USD	79.44	/	81.08	2014/7/20	2016/7/20	4	11100.00	35.74
OSIMSP 2 3/4 07/05/16	OSIM INTL LTD	SGD	90.00	/	91.43	2014/7/5	2016/7/5	2.75	1.25	61.73
SMCPM 2 05/05/14	SAN MIGUEL	USD	107.78	/	108.50	--	2014/5/5	2	--	84.67

信用連結商品報價

連結標的	標的名稱	利率	債券到期日/賣回日	付息方式	可承做本金
XS0347678079 Corp	亞泥轉遠東新世紀海外交換債 (USD)	2.80%	2013/2/20	每季	最高USD 1500萬
XS0611551127 Corp	TPK 海外可轉債 (USD)	5.10%	2014/4/20	每季	最低USD 100萬
24894	瑞軒四	2.000%	2012/1/4	每季	TWD 30,000,000
23772	微星二	2.100%	2013/4/25	每季	TWD 30,000,000
49063	正文三	2.550%	2014/7/11	每季	TWD 20,000,000
80392	台虹二	2.250%	2012/11/5	每季	TWD 30,000,000
33802	明泰二	3.000%	2014/10/14	每季	TWD 30,000,000
28851	遠百一	1.750%	2015/7/7	每季	TWD 50,000,000

回購交易利率牌告

天期	美元(%)	歐元(%)	台幣(%)	海外人民幣(%)
1Week	0.70	--	0.75	0.80
2Week	0.80	--	0.75	0.90
1 Month	1.35	1.00	0.77	1.25
2 Month	1.35	--	0.78	1.45
3 Month	1.50	--	0.78	1.75

附註

*: 代表該債券為永續型債券，利率之後將有可能變動，或為可召回債券，請進一步瞭解發行條件。

%: 債券交割是以含息價為基準。

免責聲明

本文為永豐金證券之每日債券評論。其所涵蓋之信息並非為特定投資之推薦。數據來源彭博社(Bloomberg)。永豐金證券假設數據資料皆公開並可信任之。評論為永豐金證券之觀點。本文內容僅供參考之用，並不構成與永豐金證券，或其相關機構進行任何證券或產品之交易合約。本文內容並非未經許可的法律權限內的提議或邀請，或者對瀏覽之投資人的提議或邀請。

本文的數據與觀點反映目前市場的現況以及我們至今的判斷。鑒於市場變化，我們在未經全面確認的情況下，依賴所假設公開來源的信息為準確且完整。我們的觀點及其基礎假設可能在未與事先通知的情況下而發生變化。證券資產價格變化可以用於說明的作用但並不代表真實的回報。

一些信息可能包括預期看法與新聞整理。我們的評論是基於不同的風險、不確定因素及假設，實發事件或結果或市場所實現的表現可能與預述的情況有不同。

投資涉及風險，包括本金損失的可能性。過去的表现與歷史數字並不一定代表未來的表現。本文內容不得造成任何投資建議或推薦，並且並非為針對特定的目標、市場狀況或某人的個別需要而準備。投資者應自行研究全部相關資料。

過往表現並不代表未來業績。無任何示範或保證可以展示個別策略的效能或可能獲得的實際回報。

全球據點

Hong Kong

SinoPac Securities (Asia) Ltd.
21st Floor, One Peking
1 Peking Road,
Tsim Sha Tsui, Kowloon, Hong Kong
Tel: +852- 2586-8288
Toll Free : 0080-185-6674(Taiwan)
Fax: +852-2586-8300

Shanghai

SinoPac Securities (Asia) Limited
Suite 2405, Hua Xia Bank Tower,
256 South Pudong Road, Shanghai
People's Republic of China
Tel: +86-21-6886-5358
Fax: +86-21-6886-5969

London

SinoPac Securities (Europe) Ltd.
5th Floor · Habib House
42 Moorgate
London EC2R 6EL
United Kingdom,
Registered in England and Wales No. 3766464
Tel: +44-20-7614-9999
Fax: +44-20-7614-9979

Taipei

SinoPac Securities Corporation
17F · 2 Chung Ching S. Road · Sec 1
Taipei 100 ·
Taiwan
Tel: +886-2-2382-8219/2312-3866
Fax: +886-2-2382-3464

彭博頁面

SinoPac Securities Corp

www.taiwanresearch.com

Bloomberg page: SIAL