

全球指標公債

	最新殖利率	前日變化(BP)
美國五年公債	0.92	3.99
美國十年公債	2.07	8.80
美國三十年公債	3.12	10.87
德國五年公債	1.04	5.00
德國十年公債	1.91	8.60
德國三十年公債	2.72	7.20
中國二年期公債(CNH)	1.64	0.12
中國五年期公債(CNH)	1.89	0.03
中國十年期公債(CNH)	2.19	0.02

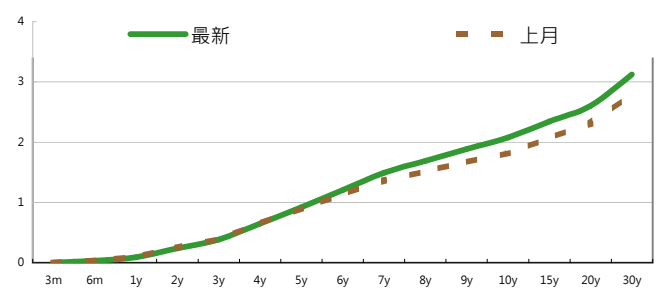
Markit CDX & iTraxx 信用指數

	指數	前日變化(BP)
全球主權 iTraxx 指數	333	(4)
北美投資級 CDX 指數	121	(5)
歐洲投資級 iTraxx 指數	168	(8)
日本投資級 iTraxx 指數	180	(0)
亞洲投資級 iTraxx 指數 (不包含日本)	211	(3)

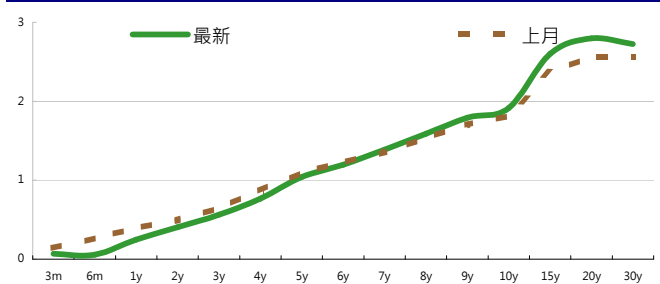
外匯市場 股票市場

	價格	指數	前日變化(%)
歐元兌美元	1.38	道瓊工業	12044.47 1.76 %
美元兌日圓	78.01	那斯達克	2697.97 2.20 %
美元兌人民幣	6.34	S&P 500	1261.15 1.88 %
美元兌台幣	30.22	德國工業	6133.18 2.81 %
歐元兌台幣	41.30	英國FTSE	5545.64 1.12 %
港幣兌台幣	3.89	法國CAC	3195.47 2.73 %
人民幣兌台幣	4.76	日經225	8835.52 (2.21)%

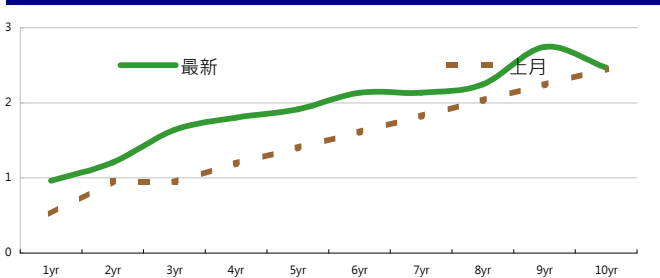
美國公債殖利率期間結構



德國公債殖利率結構



CNH公債殖利率結構



來源: Bloomberg

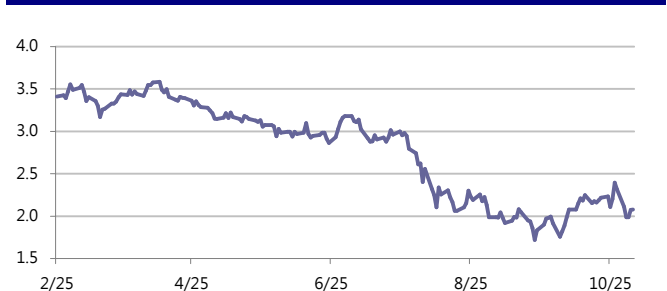
固定收益每日評論

美國公債殖利率方面，昨日美債殖利率是開低走高的一個行情，開盤的時候由於希臘公投議題持續發酵，雖然因為日本休市沒有開盤，但是期貨價格不斷上漲，殖利率跌幅約5 bps左右，進入歐美盤之後漲勢繼續，殖利率最低來到1.93，但之後在歐洲降息以及希臘對於公投態度軟化，以及美國本身公布的就業數字初領失業人數低於預期的利多消息下，美債殖利率迅速收復之前跌幅，並且快速攀升，今日將有非農就業數字的發表，終場美債五年期殖利率收在0.92%，十年期殖利率收在2.07%，三十年期殖利率收在3.01%。在歐元殖利率方面，昨日歐洲央行決議進行降息一碼的動作，由1.5%降至1.25%，被市場解讀對於解決歐債問題有正面幫助，加上希臘對公投態度軟化，讓市場避險需求有所降低，讓德債殖利率走高，但昨日西班牙所進行的三年期與五年期公債標售結果仍然不佳，殖利率仍持續向上。終場德債五年期殖利率收在1.05%，十年期殖利率收在1.91%，三十年期殖利率收在2.72%。

在台債利率方面，五年券006殖利率收在1.0392%，十年券009收在1.3279%，二十年券007R收在1.8%，三十年券008R收在1.98%。周三台債交易持續冷清，最活絡的009也只有95億的成交量，在受到前一日歐美殖利率下跌的影響開低之後，就在區間波動。強勁的標債需求，以及短線國際市場波動變大，短線做多為主。

亞洲信用市場方面，昨日亞洲盤在日本休市的情況下，市場成交清淡，一些新發行券約發散5~10 bps，另外市場上對於一些短天期的韓國sovereign 和quasi sovereign 也是有尋找的動作。

美國十年期公債利率



來源: Bloomberg

每日債券小常識

問: 請問什麼是含息價格, 和百元價格差別在哪邊?

答: 簡單來說, 含息價格是百元價格加上應計利息, 這個價位是在債券市場上實際交易的價格, 所以百元價格又稱為Clean Price, 含息價格又稱為Dirty Price。

問: 那什麼是應計利息呢?

答: 指自上一利息支付日至買賣結算日產生的利息收入, 一般性公式為: 應計利息額=票面利率÷360×已計息天數, 但實際計算細節有可能會依據不同債券發行條件有所不同, 如有些債券以每年365天計算。

問: 我不想看數學公式, 能不能實際給我一個例子?

答: 假設你現在想賣掉持有花旗票面利率2.7%的公司債, 距離上次發息已經是120天前了, 目前在市場上該債券的百元價為102元, 所以應計利息為 $2.7\% \times 120 / 360 \times 100 = 0.9$, 這0.9也是你持有這120天所應該獲得的利息, 你實際可以賣出的價格為 $102 + 0.9 = 102.9$ 元。

US98105EAG26 Corp

每日公司介紹

公司名稱: 韓國友利銀行

產業別: 金融業

信評資料:	展望	短期評等	長期評等
Moody's	STABLE	P-1	A1
S&P	STABLE	A-2	A-

重要指標:

ROE	7.759
EBITDA/Interest Expense	--
Debt/Equity	302.849
Quick Ratio	--

公司簡介

韓國友利銀行成立於1899年, 是韓國第二大全國性商業銀行和唯一的國有銀行, 曾用名韓匯銀行, 2002年更名為友利銀行。韓國友利銀行的業務涉及銀行、證券、租賃等各個領域。

近日新定價快訊

發行公司: 工銀亞洲	幣別: CNH
發行日期: 2011/11/4	到期日: 2021/11/4
擔保: 無	產業別: 金融業
票面利率: 6.00%	信用評等:
發行額: 1.5 bn	Moody's --
其他附註: 次順位	S&P --
	Fitch A-
	TRC --

公司簡介

中國工商銀行(亞洲)有限公司(ICBC (Asia)/工銀亞洲)成立於1964年, 由中國工商銀行持有100%股份, 為中國工商銀行在海外的業務旗艦。主要業務為銀行、財務及其他相關服務。工銀亞洲信用評等為A2/A。

近日新定價快訊

發行公司: 津聯集團	幣別: CNH
發行日期: 2011/11/10	到期日: 2014/11/10
擔保: 有	產業別: 投資
票面利率: 5.75%	信用評等:
發行額: 1.3bn	Moody's --
其他附註: Victor Soar Limited發行, 津聯集團擔保	S&P --
	Fitch --
	TRC --

公司簡介

津聯集團成立於1979年, 是由天津市政府全資出建的國有企業, 於香港註冊, 為天津市駐港窗口, 扮演天津市政府融資和投資平台的角色。目前津聯集團旗下共有三間香港上市公司: 天津發展控股有限公司(882 HK)、王朝酒業集團有限公司(828 HK)及天津港發展控

近日新定價快訊

發行公司: 台電	幣別: TWD
發行日期: 2011年10月下旬	到期日: 2018年
擔保: 有	產業別: 電廠
票面利率: -	信用評等:
發行額: 3 bn	Moody's --
其他附註: 100年9月7日競標	S&P --
	Fitch --
	TRC twAAA

公司簡介

台灣電力公司為經濟部下直屬單位, 且在國內的電力供應業者中, 具有市場獨占之優勢。由於電力需求隨著經濟成長而增加, 目前預估101年用電需求達1,995.1億度, 年成長約3.4%, 台電已擁有多元化發電的能力。

近日新定價快訊

發行公司: 台電	幣別: TWD
發行日期: 2011年10月下旬	到期日: 2021年
擔保: 有	產業別: 電廠
票面利率: -	信用評等:
發行額: 5 bn	Moody's --
其他附註: 100年9月7日競標	S&P --
	Fitch --
	TRC twAAA

公司簡介

台灣電力公司為經濟部下直屬單位, 且在國內的電力供應業者中, 具有市場獨占之優勢。由於電力需求隨著經濟成長而增加, 目前預估101年用電需求達1,995.1億度, 年成長約3.4%, 台電已擁有多元化發電的能力。

新台幣產品諮詢專線: +886-2-23828219

外幣產品諮詢專線: +852-25868362

外幣產品免付費專線: 0080-185-6674(Taiwan)

債券複委託下單專線: +886-2-2388-8700 客戶理財部

外幣公司債參考報價

美元計價

發行單位 / 票面利率(%) / 到期日(年)	發行量(M)	殖利率	買價	賣價	Moody's	S&P	Note
C 2.8 07/16/13	330	1.884	100	103	--	A	花旗集團
SUMIBK 1.9 07/22/14	400	1.356	101.2364	101.6375	Aa3	A+	三井住友銀行
EIBKOR 4 3/8 09/15/21	1000	4.454	98.91	99.832	A1	A	韓國進出口銀行
KOROIL 4 10/27/16	1000	3.531	101.88	102.357	A1	A	韓國石油公司
BBLTB 4.8 10/18/20	800	5.105	96.819	98.837	A3	BBB+	泰國磐谷銀行
BCHINA 5.55 02/11/20	2500	5.415	100.542	101.216	A1	BBB+	中國銀行
BNKEA 6 1/8 07/16/20	600	6.115	99.385	100.73	A3	BBB+	東亞銀行
CAPITA 4.321 04/08/15	500	3.309	102.75	103.73	A3	--	新加坡不動產信託
CINDBK 6 7/8 06/24/20	500	6.927	98.595	100.717	Baa3	--	中國中信銀行
DAHNSIN 6 5/8 02/11/20	225	6.265	101.63	102.934	Baa1	--	大新銀行
DBSSP 2 3/8 09/14/15	1000	2.431	99.43	100.16	Aa1	AA-	星展銀行
EIBKOR 3 3/4 10/20/16	700	3.578	100.397	101.147	A1	A	韓國進出口銀行
EIBKOR 4 1/8 09/09/15	1000	3.338	102.467	103.148	A1	A	韓國進出口銀行
EIBKOR 5 1/8 06/29/20	1250	4.320	105.166	106.323	A1	A	韓國進出口銀行
FUBON 6 1/8 11/30/20	200	5.814	101.095	103.225	--	BBB	富邦集團
HANABK 4 1/2 10/30/15	500	3.715	102.431	103.322	A1	A-	韓亞銀行
HANABK 4 11/03/16	500	4.125	98.974	99.912	A1	A-	韓亞銀行
HIGHWAY 4 1/2 03/23/15	700	3.316	103.317	104.174	A1	A	韓國高速公路
HUWHY 7.45 11/24/33	1500	4.855	131.54	138.23	A3	A-	和記黃埔
HUWHY 6 12/29/49	2000	5.909	98.5	99.5	Baa2	BBB	和記黃埔
HYNMTR 3 3/4 04/06/16	500	3.862	99.206	99.885	Baa2	BBB	現代汽車
ICICI 5 01/15/16	500	4.843	100.07	101.091	Baa2	BBB-	印度ICICI銀行
INDKOR 3 3/4 09/29/16	500	3.648	99.985	100.916	A1	A	韓國工業銀行
KEB 4 7/8 01/14/16	500	3.947	103.15	103.927	A2	BBB+	韓國外換銀行
KIAMTR 3 5/8 06/14/16	500	3.896	98.438	99.299	Baa2	BBB	起亞汽車
KORELE 3 10/05/15	700	3.171	98.855	99.895	A1	A	韓國電力公司
KORELE 4 3/4 07/13/21	500	4.462	101.663	102.817	A1	A	韓國電力公司
LIFUNG 5 1/4 05/13/20	750	4.875	101.709	103.457	A3	A-	利豐集團
LOTTE 3 7/8 04/07/16	400	4.026	98.896	99.885	A3	--	樂天百貨
MALAYS 3.928 06/04/15	1250	2.535	104.443	105.007	A3	A-	馬來西亞公債
MALAYS 2.991 07/06/16	1200	2.615	101.357	101.919	A3	A-	馬來西亞公債
NACF 3 1/2 02/08/17	500	4.030	97.095	97.93	A1	A	韓國國家農業合作社
PCCW 4 1/4 02/24/16	500	4.319	99.529	99.923	Baa2 /*-	BBB /*-	電訊盈科
POHANG 4 1/4 10/28/20	700	4.464	97.81	99.049	A3	A-	浦項鋼鐵
QATDIA 5 07/21/20	2500	3.922	107.531	108.223	Aa2	AA	卡達不動產管理
QTELQD 7 7/8 06/10/19	600	4.294	122.511	123.428	A2	A	卡達電訊
SBERRU 5.499 07/07/15	1500	4.421	103.112	104.091	A3	--	俄羅斯聯邦儲蓄銀行
STANLN 5 7/8 06/24/20	750	5.465	102.43	103.134	A1	A	渣打銀行
SUMIBK 2.9 07/22/16	1100	2.183	102.9581	103.4114	Aa3	A+	三井住友銀行
SUNHUN 4 11/02/20	300	4.365	96.581	98.044	A1	A+	香港新鴻基地產
VEBBNK 6.902 07/09/20	1600	5.858	106.55	107.462	--	BBB	俄羅斯外在經濟銀行
WOORIB 4 3/4 01/20/16	600	3.768	103.25	104.298	A1	A-	韓國友利銀行

附註

*：代表該債券為永續型債券，利率之後將有可能變動，或為可召回債券，請進一步瞭解發行條件。

%：債券交割是以含息價為基準。

境外人民幣公司債參考報價: 中資企業

發行單位 / 票面利率(%) / 到期日(年)	發行量(M)	殖利率	買價	賣價	Moody's	S&P	Note
BCHINA 2.9 09/30/13	2800	2.087	101	102	--	A-	中國銀行
BEIENT 3 3/4 06/30/14	1450	3.648	99.5	101	--	--	北控水務
BEIENT 5 06/30/16	500	4.221	102.5	104	--	--	北控水務
BJCAPT 4 3/4 02/21/14	1150	6.172	95.5	98.5	--	--	首創置業
BYDCOL 4 1/2 04/28/14	1000	13.566	79	84	--	--	比亞迪股份有限公司
CEAIRL 4 08/08/14	2500	3.901	100	100.5	--	--	中國東方航空
CGB 2.7 10/27/12	2500	0.838	101.3	102.3	Aa3	--	中國附息國債
CGB 1.6 12/20/12	3000	0.743	100.2	101.7	Aa3	--	中國附息國債
CGB 1 12/01/13	2000	1.369	99	99.5	Aa3	AA-	中國附息國債
CGB 3.3 10/27/14	500	1.485	105	105.5	Aa3	--	中國附息國債
CGB 1.8 12/01/15	2000	1.826	99.3	100.5	Aa3	AA-	中國附息國債
CGB 2.48 1:	1000	2.492	99.5	100.3	Aa3	AA-	中國附息國債
CGB 1.4 08/18/16	5000	1.895	97.2	98.3	Aa3	AA-	中國附息國債
CGB 0.6 08/18/14	6000	1.711	96.5	97.5	Aa3	AA-	中國附息國債
CGB 1.94 08/18/18	3000	2.235	97.8	98.5	Aa3	AA-	中國附息國債
CGB 2.36 08/18/21	1000	2.476	98.5	99.5	Aa3	AA-	中國附息國債
CHCHTO 4 1/2 05/19/14	600	4.818	98	100.5	--	--	中國誠通發展集團
CHIPWR 3 3/4 04/29/14	500	5.615	94	97.5	--	--	中國電力新能源發展
CHIWIN 6 3/8 04/04/14	750	11.758	86.5	91.5	--	--	中國風電集團
CHMERC 2.9 11/19/13	700	2.759	99.8	100.75	--	--	招商局集團(香港)
CHMERC 3 06/30/16	1600	4.319	93.5	95.5	--	--	招商局集團
CHMERC 2 06/30/14	1400	2.991	97	98	--	--	招商局集團
COFCO 1.85 06/03/14	3000	3.282	96	97	--	--	中國糧油食品集團(香港)
CHMING 2.95 04/13/14	500	4.823	94	97.5	--	--	晨鳴紙業
CNHTC 2.95 10/29/12	2700	2.374	99.9	101.2	--	--	中國重汽(香港)
EXIMCH 1.95 12/02/12	1000	0.89	100.75	101.5	--	--	中國進出口銀行
EXIMCH 2.65 12/02/13	4000	1.417	102	103	--	AA-	中國進出口銀行
GZRFPR 7 04/29/14	2612	18.181	76.5	80.5	--	--	富力地產
HAIAIR 6 09/16/14	1000	8.195	93.5	95.5	--	--	海南航空
HPWELL 1.55 05/18/14	600	3.211	95	97	--	--	合和基建
INDEPS 4.65 07/21/14	1000	7.56	90.5	95.5	--	BB-	銀泰百貨
PCDHK 5 1/4 02/01/14	750	6.96	95	98	--	--	春天百貨
PINGIN 2.075 06/09/14	2000	3.503	96	97	--	--	平安保險
POWINV 3.2 12/23/15	800	4.891	92.5	95	--	--	中電國際
RESOUR 2.9 11/12/13	1000	2.515	100	101.5	NR	BBB-	華潤電力
RESOUR 3 3/4 11/12/15	1000	3.548	100	101.5	NR	BBB-	華潤電力
ROADKG 6 02/25/14	1300	15.602	80	84	--	BB-	路勁基建
SDBC 2.7 11/11/13	3000	1.935	101	102	--	AA-	國家開發銀行
SHASHU 6 1/2 07/22/14	1500	9.941	90.5	93.5	--	BB-	山水水泥
SINOCH 1.8 01/18/14	3500	3.709	95.5	96.5	--	--	中化集團
SZOCTH 3 1/2 05/25/14	1000	3.811	97.5	101	--	--	華僑城
ZHNGCE 2 08/04/14	900	2.705	97.3	99	--	--	中策橡膠

附註

* 債券交割是以含息價為基準。

境外人民幣公司債參考報價: 非中資企業

發行單位 / 票面利率(%) / 到期日(年)	發行量(M)	殖利率	買價	賣價	Moody's	S&P	Note
ADSEMI 4 1/4 09/20/16	500	4.713	97	99	--	--	日月光
AIFP 3.95 09/19/18	850	4.059	98.2	100.5	--	A	法國液化空氣集團
AIFP 3 09/19/16	1750	3.167	98.75	99.75	--	A	法國液化空氣集團
ASIA 2.85 10/21/20	1200	2.303	104	104.8	Aaa	AAA	亞洲開發銀行
BLUSKY 6 1/2 06/20/14	600	10.285	89	94	--	--	香港航空
BPLN 1.7 09/15/14	700	2.578	97	98.2	A2	A	BP集團
CAT 2 12/01/12	1000	2.095	99.5	100.3	A2	A	開拓重工
CAT 1.35 07/12/13	2300	2.113	98.5	99	A2	A	開拓重工
CJCHEI 2 1/4 07/06/14	1100	3.238	97	98	--	--	CJ國際控股有限公司
DIALEA 1.65 04/08/13	200	2.191	98.75	99.75	A2 /*-	--	三菱日聯租賃
FRESHK 3.9 06/03/14	1250	7.034	92	93.5	--	--	遠東宏信
GALENT 4 5/8 12/16/13	1380	5.527	96.7	99.75	--	--	銀河娛樂集團
GENHKS 3.95 06/30/14	1380	4.557	97.5	99.5	--	--	雲頂香港
GLPSP 3 3/8 05/11/16	2650	3.986	97	98	Baa2	--	普洛斯集團
HKCGAS 1.4 04/11/16	1000	2.991	92.4	94.5	A1	A+	香港中華煤氣
IBRD 0.95 01/14/13	500	1.035	99.5	100.3	Aaa	--	國際重建與開發銀行
MPEL 3 3/4 05/09/13	2300	8.27	92.75	94.75	--	--	新濠博亞娛樂
MS 1 5/8 06/02/14	500	3.263	95	97	A2	A	摩根士丹利
MTRC 0 5/8 06/17/13	1000	1.003	98.8	100	Aa1	--	地鐵公司蓋曼群島
NEWFOC 3 3/4 08/17/13	200	4.041	98.75	100.25	--	--	新焦點
NWDEVL 2 3/4 07/14/14	1000	3.899	96.5	97.7	--	--	新創建集團
PAHSP 6 1/2 06/02/14	600	13.357	82	89	--	--	太平洋恩利
SINCON 4 3/4 04/14/14	1380	9.574	88.5	91	--	--	勝獅貨櫃
SOLARG 4 3/4 08/24/14	300	4.603	100	100.75	--	--	陽光能源
SUNHKC 4 04/28/14	500	7.213	90.5	95.2	--	--	亞洲聯合財務有限公司
TSCOLN 1 3/4 09/01/14	725	1.887	99	100.25	A3	A-	特易購
TPVTEC 4 1/4 03/21/14	500	4.36	98	101.5	--	--	冠捷科技
VTB 2.95 12/23/13	1000	4.828	96	96.5	Baa1	BBB /*-	VTB銀行
VW 2.15 05/23/16	1500	3.04	95.5	97	A3	A-	福斯汽車
YUENFO 3.1 02/10/14	300	2.983	99.75	100.75	--	--	永豐餘

附註

* 債券交割是以含息價為基準。

台幣公司債參考報價

名稱 / 票面利率(%) / 到期日(年)	殖利率	客戶賣價	客戶買價	發行單位 / 票面利率(%) / 到期日(年)	殖利率	百元價格	客戶賣價
00塑化2 / 1.81 / 2014/7/15	1.311	101.1953	101.41				
98塑化2 / 1.42 / 2016/5/25	1.357	100.0756	100.47				
98南亞1 / 1.88 / 2014/2/26	1.266	101.2908	101.47				
98統一1A / 1.23 / 2012/12/22	1.155	100.0546	100.11				
00鴻海1 / 1.47 / 2016/3/8	1.505	99.66549	100.03				
00裕融1 / 1.27 / 2014/6/10	1.300	99.79585	100.05				
00萬海1A / 1.65 / 2016/6/22	1.625	99.99682	100.22				

外幣可轉換公司債

Ticker	轉換公司	幣別	賣價	/	買價	賣回日程	到期日	票面利率	現股價格	平價
KNYUTT 0 10/27/13	京元電子	USD	105.50	/	106.50	2012/10/27	2013/10/27	0	11.95	97.24
ACERST 0 08/10/15	宏碁	USD	91.98	/	93.28	2013/8/10	2015/8/10	0	33.50	34.68
ACERST 0 08/10/17	宏碁	USD	83.17	/	84.55	2015/8/10	2017/8/10	0	33.50	33.71
ASACEM 0 01/27/16	遠東新世紀	USD	93.39	/	94.54	2014/1/27	2016/1/27	0	34.60	56.77
AUOPT 0 10/13/15	友達光電	USD	79.74	/	80.83	--	2015/10/13	0	14.00	35.83
EPIST 0 01/27/16	晶元光電	USD	87.77	/	89.25	2014/1/27	2016/1/27	0	60.60	46.39
HONHAI 0 10/12/13	鴻海精密	USD	95.25	/	96.00	--	2013/10/12	0	83.80	63.27
TATUNG 0 03/25/14	大同	USD	93.44	/	94.61	--	2014/3/25	0	10.15	54.21
TPKHOL 0 04/20/14	宸鴻	USD	87.00	/	88.49	--	2014/4/20	0	501.00	45.08
ASACEM 0 06/07/16	亞洲水泥	USD	98.34	/	99.13	2014/6/7	2016/6/7	0	36.00	72.96
TWGIC 0 07/28/14	臺灣玻璃	USD	92.80	/	94.32	--	2014/7/28	0	35.90	55.88
UNIMIC 0 05/24/16	聯華電子	USD	91.67	/	92.86	2014/5/24	2016/5/24	0	2.20	63.38
RADOPT 0 07/21/16	瑞儀光電	USD	99.00	/	100.00	2014/7/21	2016/7/21	0	91.60	63.18
SLACP 0 05/12/16	香格里拉(亞洲)	USD	88.22	/	89.22	--	2016/5/12	0	15.30	52.72
FEAST 3 5/8 03/05/15	遠東發展	HKD	98.56	/	99.42	2012/3/5	2015/3/5	3.625	1.37	41.52
KERPRO 0 02/22/12	嘉里建設	HKD	115.86	/	116.70	--	2012/2/22	0	29.90	56.79
SHTGF 3.3 10/22/14	信德集團	HKD	98.01	/	99.01	2012/10/22	2014/10/22	3.3	3.67	46.51
YYINDU 0 11/17/11	裕元集團	HKD	112.51	/	113.24	--	2011/11/17	0	21.60	80.75
XINH D 2 1/2 10/20/15	亨得利	HKD	101.34	/	102.79	2013/10/20	2015/10/20	2.5	3.25	65.62
LOTTE 0 07/05/16	樂天百貨	USD	92.14	/	93.11	2014/7/5	2016/7/5	0	402000.00	60.23
LOTTE 0 07/05/16	樂天百貨	JPY	93.45	/	94.40	2014/7/5	2016/7/5	0	402000.00	58.33
HYUELE 4 1/2 12/14/12	海力士半導體	USD	99.17	/	99.70	--	2012/12/14	4.5	23300.00	53.72
STXPOC 4 1/2 11/20/14	STX PAN OCEAN CO	USD	89.68	/	91.26	2012/11/20	2014/11/20	4.5	6890.00	51.73
LGTELE 0 09/29/12	LG UPLUS CORP	USD	100.50	/	101.44	2012/3/29	2012/9/29	0	6800.00	80.50
HJSHNW 4 07/20/16	HANJIN SHIPPING	USD	79.52	/	79.85	2014/7/20	2016/7/20	4	9970.00	32.18
OSIMSP 2 3/4 07/05/16	OSIM INTL LTD	SGD	88.71	/	90.21	2014/7/5	2016/7/5	2.75	1.16	57.28
SMCPM 2 05/05/14	SAN MIGUEL	USD	106.68	/	107.48	--	2014/5/5	2	111.90	82.08

信用連結商品報價

連結標的	標的名稱	利率	債券到期日/賣回日	付息方式	可承做本金
XS0347678079 Corp	亞泥轉遠東新世紀海外交換債 (USD)	2.80%	2013/2/20	每季	最高USD 1500萬
XS0611551127 Corp	TPK 海外可轉債 (USD)	5.10%	2014/4/20	每季	最低USD 100萬
24894	瑞軒四	2.000%	2012/1/4	每季	TWD 30,000,000
23772	微星二	2.100%	2013/4/25	每季	TWD 30,000,000
49063	正文三	2.550%	2014/7/11	每季	TWD 20,000,000
80392	台虹二	2.250%	2012/11/5	每季	TWD 30,000,000
33802	明泰二	3.000%	2014/10/14	每季	TWD 30,000,000
28851	遠百一	1.750%	2015/7/7	每季	TWD 50,000,000

回購交易利率牌告

天期	美元(%)	歐元(%)	台幣(%)	外幣人民幣(%)
1Week	0.70	--	0.75	0.80
2Week	0.80	--	0.75	0.90
1 Month	1.35	1.00	0.77	1.25
2 Month	1.35	--	0.78	1.45
3 Month	1.50	--	0.78	1.75

附註

*：代表該債券為永續型債券，利率之後將有可能變動，或為可召回債券，請進一步瞭解發行條件。

%：債券交割是以含息價為基準。

免責聲明

本文為永豐金證券之每日債券評論。其所涵蓋之信息並非為特定投資之推薦。數據來源彭博社(Bloomberg)。永豐金證券假設數據資料皆公開並可信任之。評論為永豐金證券之觀點。本文內容僅供參考之用，並不構成與永豐金證券，或其相關機構進行任何證券或產品之交易合約。本文內容並非未經許可的法律權限內的提議或邀請，或者對瀏覽之投資人的提議或邀請。

本文的數據與觀點反映目前市場的現況以及我們至今的判斷。鑒於市場變化，我們在未經全面確認的情況下，依賴所假設公開來源的信息為準確且完整。我們的觀點及其基礎假設可能在未與事先通知的情況下而發生變化。證券資產價格變化可以用於說明的作用但並不代表真實的回報。

一些信息可能包括預期看法與新聞整理。我們的評論是基於不同的風險、不確定因素及假設，實發事件或結果或市場所實現的表現可能與預述的情況有不同。

投資涉及風險，包括本金損失的可能性。過去的表现與歷史數字並不一定代表未來的表現。本文內容不得造成任何投資建議或推薦，並且並非為針對特定的目標、市場狀況或某人的個別需要而準備。投資者應自行研究全部相關資料。

過往表現並不代表未來業績。無任何示範或保證可以展示個別策略的效能或可能獲得的實際回報。

全球據點

Hong Kong

SinoPac Securities (Asia) Ltd.
21st Floor, One Peking
1 Peking Road,
Tsim Sha Tsui, Kowloon, Hong Kong
Tel: +852- 2586-8288
Toll Free : 0080-185-6674(Taiwan)
Fax: +852-2586-8300

Shanghai

SinoPac Securities (Asia) Limited
Suite 2405, Hua Xia Bank Tower,
256 South Pudong Road, Shanghai
People's Republic of China
Tel: +86-21-6886-5358
Fax: +86-21-6886-5969

London

SinoPac Securities (Europe) Ltd.
5th Floor · Habib House
42 Moorgate
London EC2R 6EL
United Kingdom,
Registered in England and Wales No. 3766464
Tel: +44-20-7614-9999
Fax: +44-20-7614-9979

Taipei

SinoPac Securities Corporation
17F · 2 Chung Ching S. Road · Sec 1
Taipei 100 ·
Taiwan
Tel: +886-2-2382-8219/2312-3866
Fax: +886-2-2382-3464

彭博頁面

SinoPac Securities Corp

www.taiwanresearch.com

Bloomberg page: SIAL