

全球指標公債

	最新殖利率	前日變化(BP)
美國五年公債	0.87	(4.50)
美國十年公債	2.03	(4.07)
美國三十年公債	3.09	(3.00)
德國五年公債	0.97	(7.30)
德國十年公債	1.82	(9.00)
德國三十年公債	2.64	(8.80)
中國二年期公債(CNH)	1.40	0.07
中國五年期公債(CNH)	1.94	0.02
中國十年期公債(CNH)	2.26	0.01

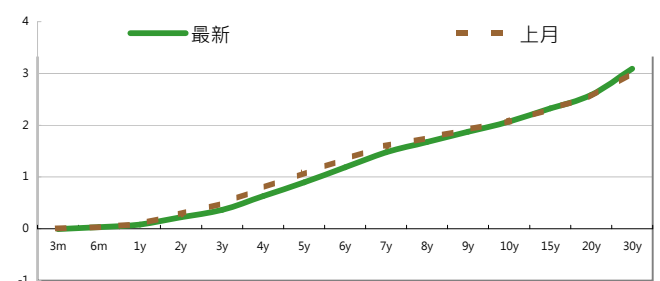
Markit CDX & iTraxx 信用指數

	指數	前日變化(BP)
全球主權 iTraxx 指數	334	1
北美投資級 CDX 指數	123	3
歐洲投資級 iTraxx 指數	173	5
日本投資級 iTraxx 指數	173	(7)
亞洲投資級 iTraxx 指數 (不包含日本)	188	(23)

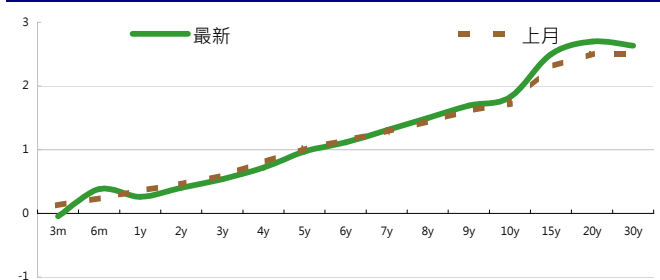
外匯市場 股票市場

外匯市場	價格	股票市場	指數	前日變化(%)
歐元兌美元	1.38	道瓊工業	11983.24	(0.51)%
美元兌日圓	78.15	那斯達克	2686.15	(0.44)%
美元兌人民幣	6.34	S&P 500	1253.23	(0.63)%
美元兌台幣	30.03	德國工業	5966.16	(2.72)%
歐元兌台幣	41.43	英國FTSE	5527.16	(0.33)%
港幣兌台幣	3.87	法國CAC	3123.55	(2.25)%
人民幣兌台幣	4.74	日經225	8640.42	1.86 %

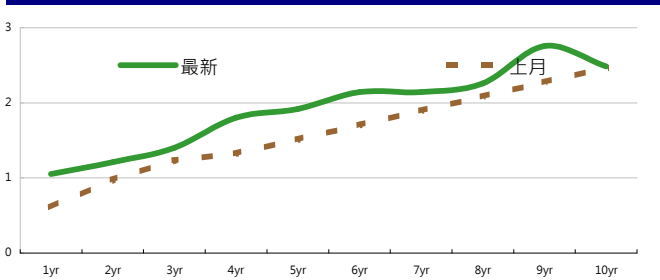
美國公債殖利率期間結構



德國公債殖利率結構



CNH公債殖利率結構



來源: Bloomberg

固定收益每日評論

美國公債殖利率方面，週五好壞數據參半，雖然在美國經濟數據上傳出好消息，失業率由9.1%下降至9.0%，但非農就業數據僅成長8萬人，較預期的9萬五千人來的低，加上法國舉行的G20峰會並無對歐洲再進一步注資的決議，使得市場避險需求增加，美債上漲殖利率下跌，本週將會於週三開始進行3年期、10年期以及30年期的公債標售，終場美債五年期殖利率收在0.87%，十年期殖利率收在2.03%，三十年期殖利率收在3.09%。在歐元殖利率方面，上週在義大利政府遭到市場的不信任，使得公債在市場上被拋售，讓義大利10年期公債來到歐元以來高點的6.37%，也帶動其他外圍國家公債殖利率攀高，讓資金流入德債進行避險，德債創下單週最高漲幅，週五的行情也是持續走高，殖利率再次向下。終場德債五年期殖利率收在0.97%，十年期殖利率收在1.82%，三十年期殖利率收在2.64%。

在台債殖利率方面，五年券006殖利率收在1.0344%，十年券009收在1.3294%，二十年券007收在1.7988%，三十年券008R收在1.98%。周五台債交易持續冷清，最活絡的006也只有74億的成交量，殖利率開高後，就在區間波動，006有見短多進場。強勁的標債需求，以及短線國際市場波動變大，短線做多為主。

在信用市場方面，上週五由於市場在等待希臘信任投票結果，因此交投相當清淡，價格雖然是有所上升，新發行的韓國石油公司、韓國發展銀行，以及新鴻基地產都有tighten，由於韓國發展銀行前一日下跌較多，來到305點的位置，因此昨天反彈也較為強勁，最後收在293點左右，其他的券也都有5~10 bps的tighten，但整體來說市場追價意願不高，感覺real money仍在觀望較多，到明年第一季前，可能市場都依樣會保持著冷清的状态。

美國十年期公債殖利率



來源: Bloomberg

每日債券小常識

問: 請問什麼是含息價格, 和百元價格差別在哪邊?

答: 簡單來說, 含息價格是百元價格加上應計利息, 這個價位是在債券市場上實際交易的價格, 所以百元價格又稱為Clean Price, 含息價格又稱為Dirty Price。

問: 那什麼是應計利息呢?

答: 指自上一利息支付日至買賣結算日產生的利息收入, 一般性公式為: 應計利息額=票面利率÷360×已計息天數, 但實際計算細節有可能會依據不同債券發行條件有所不同, 如有些債券以每年365天計算。

問: 我不想看數學公式, 能不能實際給我一個例子?

答: 假設你現在想賣掉持有花旗票面利率2.7%的公司債, 距離上次發息已經是120天前了, 目前在市場上該債券的百元價為102元, 所以應計利息為 $2.7\% \times 120 / 360 \times 100 = 0.9$, 這0.9也是你持有這120天所應該獲得的利息, 你實際可以賣出的價格為 $102 + 0.9 = 102.9$ 元。

US98105EAG26 Corp

每日公司介紹

公司名稱: 俄羅斯聯邦儲蓄銀行

產業別: 金融業

信評資料:	展望	短期評等	長期評等
Moody's	STABLE	--	Baa1
S&P	--	--	--

重要指標:

ROE	20.735
EBITDA/Interest Expense	--
Debt/Equity	90.138
Quick Ratio	--

公司簡介

總部位於俄羅斯聯邦首都莫斯科, 俄羅斯聯邦中央銀行持有60.25%的股份。俄羅斯聯邦儲蓄銀行擁有2,500萬私人客戶、130萬商業客戶以及大約19,000 (2005年) 間分支機構, 在俄羅斯私人 and 商業金融領域均處於領先地位, 為東歐地區最大的商業銀行。

近日新定價快訊

發行公司: 工銀亞洲	幣別: CNH
發行日期: 2011/11/4	到期日: 2021/11/4
擔保: 無	產業別: 金融業
票面利率: 6.00%	信用評等:
發行額: 1.5 bn	Moody's --
其他附註: 次順位	S&P --
	Fitch A-
	TRC --

公司簡介

中國工商銀行(亞洲)有限公司(ICBC (Asia)/工銀亞洲)成立於1964年, 由中國工商銀行持有100%股份, 為中國工商銀行在海外的業務旗艦。主要業務為銀行、財務及其他相關服務。工銀亞洲信用評等為A2/A。

近日新定價快訊

發行公司: 津聯集團	幣別: CNH
發行日期: 2011/11/10	到期日: 2014/11/10
擔保: 有	產業別: 投資
票面利率: 5.75%	信用評等:
發行額: 1.3bn	Moody's --
其他附註: Victor Soar Limited發行, 津聯集團擔保	S&P --
	Fitch --
	TRC --

公司簡介

津聯集團成立於1979年, 是由天津市政府全資出建的國有企業, 於香港註冊, 為天津市駐港窗口, 扮演天津市政府融資和投資平台的角色。目前津聯集團旗下共有三間香港上市公司: 天津發展控股有限公司(882 HK)、王朝酒業集團有限公司(828 HK)及天津港發展控

近日新定價快訊

發行公司: 台電	幣別: TWD
發行日期: 2011年12月中下旬	到期日: 2016/2018/2021
擔保: 有	產業別: 電廠
票面利率: TBD	信用評等:
發行額: 5bn / 2bn / 5bn	Moody's --
其他附註: 100年11月9日競標	S&P --
	Fitch --
	TRC twAAA

公司簡介

台灣電力公司為經濟部下直屬單位, 且在國內的電力供應業者中, 具有市場獨占之優勢。由於電力需求隨著經濟成長而增加, 目前預估101年用電需求達1,995.1億度, 年成長約3.4%, 台電已擁有多元化發電的能力。

近日新定價快訊

發行公司: 裕融	幣別: TWD
發行日期: 2011年12月下旬	到期日: 2014
擔保: 無	產業別: 其他
票面利率: TBD	信用評等:
發行額: 1bn	Moody's --
其他附註: 100年11月8日競標	S&P --
	Fitch --
	TRC twA

公司簡介

裕融企業為汽車融資公司, 裕隆汽車持股53%, 其營收來源主要仰賴汽車相關融資業務, 並與母公司密切相關, 對裕隆汽車具有重要的策略性地位。該公司資產品質良好, 2010年呆帳損失率為0.42%, 今年前三季營收成長9.54%, 營運獲利表現穩健。

新台幣產品諮詢專線: +886-2-23828219

外幣產品諮詢專線: +852-25868362

外幣產品免付費專線: 0080-185-6674(Taiwan)

債券複委託下單專線: +886-2-2388-8700 客戶理財部

外幣公司債參考報價

美元計價

發行單位 / 票面利率(%) / 到期日(年)	發行量(M)	殖利率	買價	賣價	Moody's	S&P	Note
C 2.8 07/16/13	330	1.883	100	103	--	A	花旗集團
SUMIBK 1.9 07/22/14	400	1.356	101.2364	101.6375	Aa3	A+	三井住友銀行
EIBKOR 4 3/8 09/15/21	1000	4.385	99.267	100.558	A1	A	韓國進出口銀行
KOROIL 4 10/27/16	1000	3.481	102.126	102.568	A1	A	韓國石油公司
BBLTB 4.8 10/18/20	800	5.019	97.606	99.267	A3	BBB+	泰國磐谷銀行
BCHINA 5.55 02/11/20	2500	5.429	100.284	101.288	A1	BBB+	中國銀行
BNKEA 6 1/8 07/16/20	600	6.038	99.564	101.5765	A3	BBB+	東亞銀行
CAPITA 4.321 04/08/15	500	3.228	103.174	103.829	A3	--	新加坡不動產信託
CINDBK 6 7/8 06/24/20	500	6.857	99.455	100.749	Baa3	--	中國中信銀行
DAHNSIN 6 5/8 02/11/20	225	6.088	102.4485	104.4138	Baa1	--	大新銀行
DBSSP 2 3/8 09/14/15	1000	2.429	99.6191	99.9839	Aa1	AA-	星展銀行
EIBKOR 3 3/4 10/20/16	700	3.551	100.493	101.296	A1	A	韓國進出口銀行
EIBKOR 4 1/8 09/09/15	1000	3.310	102.651	103.158	A1	A	韓國進出口銀行
EIBKOR 5 1/8 06/29/20	1250	4.264	105.349	106.976	A1	A	韓國進出口銀行
FUBON 6 1/8 11/30/20	200	5.537	102.6928	105.5833	--	BBB	富邦集團
HANABK 4 1/2 10/30/15	500	3.654	102.489	103.711	A1	A-	韓亞銀行
HANABK 4 11/03/16	500	3.974	99.761	100.469	A1	A-	韓亞銀行
HIGHWAY 4 1/2 03/23/15	700	3.262	103.603	104.231	A1	A	韓國高速公路
HUWHY 7.45 11/24/33	1500	5.151	127.7099	132.449	A3	A-	和記黃埔
HUWHY 6 12/29/49	2000	5.802	99.5	101	Baa2	BBB	和記黃埔
HYNMTR 3 3/4 04/06/16	500	3.747	99.575	100.444	Baa2	BBB	現代汽車
ICICI 5 01/15/16	500	4.766	100.3	101.445	Baa2	BBB-	印度ICICI銀行
INDKOR 3 3/4 09/29/16	500	3.624	100.138	100.978	A1	A	韓國工業銀行
KEB 4 7/8 01/14/16	500	3.938	103.188	103.953	A2	BBB+	韓國外換銀行
KIAMTR 3 5/8 06/14/16	500	3.838	98.654	99.566	Baa2	BBB	起亞汽車
KORELE 3 10/05/15	700	3.122	98.873	100.23	A1	A	韓國電力公司
KORELE 4 3/4 07/13/21	500	4.425	101.976	103.087	A1	A	韓國電力公司
LIFUNG 5 1/4 05/13/20	750	4.763	102.592	104.161	A3	A-	利豐集團
LOTTE 3 7/8 04/07/16	400	3.978	99.066	100.1	A3	--	樂天百貨
MALAYS 3.928 06/04/15	1250	2.466	104.633	105.29	A3	A-	馬來西亞公債
MALAYS 2.991 07/06/16	1200	2.553	101.576	102.246	A3	A-	馬來西亞公債
NACF 3 1/2 02/08/17	500	3.980	97.378	98.105	A1	A	韓國國家農業合作社
PCCW 4 1/4 02/24/16	500	4.078	100.0762	101.2514	Baa2 /*-	BBB /*-	電訊盈科
POHANG 4 1/4 10/28/20	700	4.398	98.385	99.439	A3	A-	浦項鋼鐵
QATDIA 5 07/21/20	2500	3.894	107.715	108.46	Aa2	AA	卡達不動產管理
QTELQD 7 7/8 06/10/19	600	4.193	123.212	124.199	A2	A	卡達電訊
SBERRU 5.499 07/07/15	1500	4.353	103.339	104.32	A3	--	俄羅斯聯邦儲蓄銀行
STANLN 5 7/8 06/24/20	750	5.308	103.178	104.5731	A1	A	渣打銀行
SUMIBK 2.9 07/22/16	1100	2.060	103.515	103.971	Aa3	A+	三井住友銀行
SUNHUN 4 11/02/20	300	4.337	96.42469	98.60405	A1	A+	香港新鴻基地產
VEBBNK 6.902 07/09/20	1600	5.848	106.617	107.537	--	BBB	俄羅斯外在經濟銀行
WOORIB 4 3/4 01/20/16	600	3.761	103.293	104.302	A1	A-	韓國友利銀行

附註

*：代表該債券為永續型債券，利率之後將有可能變動，或為可召回債券，請進一步瞭解發行條件。

%：債券交割是以含息價為基準。

境外人民幣公司債參考報價: 中資企業

發行單位 / 票面利率(%) / 到期日(年)	發行量(M)	殖利率	買價	賣價	Moody's	S&P	Note
BCHINA 2.9 09/30/13	2800	2.086	101	102	--	A-	中國銀行
BEIENT 3 3/4 06/30/14	1450	3.648	99.5	101	--	--	北控水務
BEIENT 5 06/30/16	500	4.756	100	102	--	--	北控水務
BJCAPT 4 3/4 02/21/14	1150	6.661	94.5	97.5	--	--	首創置業
BYDCOL 4 1/2 04/28/14	1000	13.575	79	84	--	--	比亞迪股份有限公司
CEAIRL 4 08/08/14	2500	3.901	100	100.5	--	--	中國東方航空
CGB 2.7 10/27/12	2500	0.832	101.3	102.3	Aa3	--	中國附息國債
CGB 1.6 12/20/12	3000	0.741	100.2	101.7	Aa3	--	中國附息國債
CGB 1 12/01/13	2000	1.37	99	99.5	Aa3	AA-	中國附息國債
CGB 3.3 10/27/14	500	1.483	105	105.5	Aa3	--	中國附息國債
CGB 1.8 12/01/15	2000	1.826	99.3	100.5	Aa3	AA-	中國附息國債
CGB 2.48 1:	1000	2.492	99.5	100.3	Aa3	AA-	中國附息國債
CGB 1.4 08/18/16	5000	1.895	97.2	98.3	Aa3	AA-	中國附息國債
CGB 0.6 08/18/14	6000	1.712	96.5	97.5	Aa3	AA-	中國附息國債
CGB 1.94 08/18/18	3000	2.235	97.8	98.5	Aa3	AA-	中國附息國債
CGB 2.36 08/18/21	1000	2.476	98.5	99.5	Aa3	AA-	中國附息國債
CHCHTO 4 1/2 05/19/14	600	5.141	96.5	100.5	--	--	中國誠通發展集團
CHIPWR 3 3/4 04/29/14	500	5.617	94	97.5	--	--	中國電力新能源發展
CHWIN 6 3/8 04/04/14	750	11.763	86.5	91.5	--	--	中國風電集團
CHMERC 2.9 11/19/13	700	2.759	99.8	100.75	--	--	招商局集團(香港)
CHMERC 3 06/30/16	1600	4.32	93.5	95.5	--	--	招商局集團
CHMERC 2 06/30/14	1400	2.992	97	98	--	--	招商局集團
COFCO 1.85 06/03/14	3000	3.284	96	97	--	--	中國糧油食品集團(香港)
CHMING 2.95 04/13/14	500	4.825	94	97.5	--	--	晨鳴紙業
CNHTC 2.95 10/29/12	2700	2.373	99.9	101.2	--	--	中國重汽(香港)
EXIMCH 1.95 12/02/12	1000	0.887	100.75	101.5	--	--	中國進出口銀行
EXIMCH 2.65 12/02/13	4000	1.416	102	103	--	AA-	中國進出口銀行
GZRFPR 7 04/29/14	2612	18.192	76.5	80.5	--	--	富力地產
HAIAIR 6 09/16/14	1000	8.196	93.5	95.5	--	--	海南航空
HPWELL 1.55 05/18/14	600	3.213	95	97	--	--	合和基建
INDEPS 4.65 07/21/14	1000	7.56	90.5	95.5	--	BB-	銀泰百貨
PCDHK 5 1/4 02/01/14	750	6.962	95	98	--	--	春天百貨
PINGIN 2.075 06/09/14	2000	3.505	96	97	--	--	平安保險
POWINV 3.2 12/23/15	800	4.892	92.5	95	--	--	中電國際
RESOUR 2.9 11/12/13	1000	2.515	100	101.5	NR	BBB-	華潤電力
RESOUR 3 3/4 11/12/15	1000	3.548	100	101.5	NR	BBB-	華潤電力
ROADKG 6 02/25/14	1300	15.011	81	85	--	BB-	路勁基建
SDBC 2.7 11/11/13	3000	1.934	101	102	--	AA-	國家開發銀行
SHASHU 6 1/2 07/22/14	1500	9.159	92	95.5	--	BB-	山水水泥
SINOCH 1.8 01/18/14	3500	3.712	95.5	96.5	--	--	中化集團
SZOCTH 3 1/2 05/25/14	1000	3.916	97	101	--	--	華僑城
ZHNGCE 2 08/04/14	900	2.706	97.3	99	--	--	中策橡膠

附註

* 債券交割是以含息價為基準。

境外人民幣公司債參考報價: 非中資企業

發行單位 / 票面利率(%) / 到期日(年)	發行量(M)	殖利率	買價	賣價	Moody's	S&P	Note
ADSEMI 4 1/4 09/20/16	500	4.714	97	99	--	--	日月光
AIFP 3.95 09/19/18	850	4.059	98.2	100.5	--	A	法國液化空氣集團
AIFP 3 09/19/16	1750	3.167	98.75	99.75	--	A	法國液化空氣集團
ASIA 2.85 10/21/20	1200	2.303	104	104.8	Aaa	AAA	亞洲開發銀行
BLUSKY 6 1/2 06/20/14	600	10.288	89	94	--	--	香港航空
BPLN 1.7 09/15/14	700	2.579	97	98.2	A2	A	BP集團
CAT 2 12/01/12	1000	2.095	99.5	100.3	A2	A	開拓重工
CAT 1.35 07/12/13	2300	2.115	98.5	99	A2	A	開拓重工
CJCHEI 2 1/4 07/06/14	1100	3.239	97	98	--	--	CJ國際控股有限公司
DIALEA 1.65 04/08/13	200	2.192	98.75	99.75	A2 /*-	--	三菱日聯租賃
FRESHK 3.9 06/03/14	1250	6.699	92	95	--	--	遠東宏信
GALENT 4 5/8 12/16/13	1380	5.529	96.7	99.75	--	--	銀河娛樂集團
GENHKS 3.95 06/30/14	1380	4.764	96.5	99.5	--	--	雲頂香港
GLPSP 3 3/8 05/11/16	2650	3.987	97	98	Baa2	--	普洛斯集團
HKCGAS 1.4 04/11/16	1000	2.992	92.4	94.5	A1	A+	香港中華煤氣
IBRD 0.95 01/14/13	500	1.035	99.5	100.3	Aaa	--	國際重建與開發銀行
MPEL 3 3/4 05/09/13	2300	8.467	92.5	94.5	--	--	新濠博亞娛樂
MS 1 5/8 06/02/14	500	3.265	95	97	A2	A	摩根士丹利
MTRC 0 5/8 06/17/13	1000	0.94	99	100	Aa1	--	地鐵公司蓋曼群島
NEWFOC 3 3/4 08/17/13	200	4.042	99	100	--	--	新焦點
NWDEVL 2 3/4 07/14/14	1000	3.9	96.5	97.7	--	--	新創建集團
PAHSP 6 1/2 06/02/14	600	13.364	82	89	--	--	太平洋恩利
SINCON 4 3/4 04/14/14	1380	9.078	89	92.5	--	--	勝獅貨櫃
SOLARG 4 3/4 08/24/14	300	4.603	100	100.75	--	--	陽光能源
SUNHKC 4 04/28/14	500	7.216	90.5	95.2	--	--	亞洲聯合財務有限公司
TSCOLN 1 3/4 09/01/14	725	1.887	99	100.25	A3	A-	特易購
TPVTEC 4 1/4 03/21/14	500	4.361	98	101.5	--	--	冠捷科技
VTB 2.95 12/23/13	1000	4.83	96	96.5	Baa1	BBB /*-	VTB銀行
VW 2.15 05/23/16	1500	3.041	95.5	97	A3	A-	福斯汽車
YUENFO 3.1 02/10/14	300	2.983	99.75	100.75	--	--	永豐餘

附註

* 債券交割是以含息價為基準。

台幣公司債參考報價

名稱 / 票面利率(%) / 到期日(年)	殖利率	客戶賣價	客戶買價	發行單位 / 票面利率(%) / 到期日(年)	殖利率	百元價格	客戶賣價
00塑化2 / 1.81 / 2014/7/15	1.312	101.1939	101.41				
98塑化2 / 1.42 / 2016/5/25	1.357	100.0756	100.47				
98南亞1 / 1.88 / 2014/2/26	1.267	101.2889	101.47				
98統一1A / 1.23 / 2012/12/22	1.155	100.0545	100.11				
00鴻海1 / 1.47 / 2016/3/8	1.505	99.66574	100.03				
00裕融1 / 1.27 / 2014/6/10	1.300	99.79606	100.05				
00萬海1A / 1.65 / 2016/6/22	1.625	99.99681	100.22				

外幣可轉換公司債

Ticker	轉換公司	幣別	賣價	買價	賣回日程	到期日	票面利率	現股價格	平價
KNYUTT 0 10/27/13	京元電子	USD	105.50	106.50	2012/10/27	2013/10/27	0	--	99.51
ACERST 0 08/10/15	宏碁	USD	91.62	93.31	2013/8/10	2015/8/10	0	--	35.91
ACERST 0 08/10/17	宏碁	USD	83.44	84.78	2015/8/10	2017/8/10	0	--	34.90
ASACEM 0 01/27/16	遠東新世紀	USD	94.18	95.22	2014/1/27	2016/1/27	0	--	59.38
AUOPT 0 10/13/15	友達光電	USD	81.21	82.21	--	2015/10/13	0	--	38.36
EPIST 0 01/27/16	晶元光電	USD	88.05	89.55	2014/1/27	2016/1/27	0	--	49.72
HONHAI 0 10/12/13	鴻海精密	USD	95.83	96.44	--	2013/10/12	0	--	64.03
TATUNG 0 03/25/14	大同	USD	93.41	94.64	--	2014/3/25	0	--	55.14
TPKHOL 0 04/20/14	宸鴻	USD	87.05	88.35	--	2014/4/20	0	--	43.56
ASACEM 0 06/07/16	亞洲水泥	USD	99.12	100.02	2014/6/7	2016/6/7	0	--	74.87
TWGIC 0 07/28/14	臺灣玻璃	USD	92.88	94.47	--	2014/7/28	0	--	56.72
UNIMIC 0 05/24/16	聯華電子	USD	92.54	93.65	2014/5/24	2016/5/24	0	--	64.24
RADOPT 0 07/21/16	瑞儀光電	USD	99.00	100.00	2014/7/21	2016/7/21	0	--	64.93
SLACP 0 05/12/16	香格里拉(亞洲)	USD	88.96	89.96	--	2016/5/12	0	--	53.82
FEAST 3 5/8 03/05/15	遠東發展	HKD	98.56	99.42	2012/3/5	2015/3/5	3.625	--	41.52
KERPRO 0 02/22/12	嘉里建設	HKD	115.94	116.71	--	2012/2/22	0	--	57.74
SHTGF 3.3 10/22/14	信德集團	HKD	98.13	99.13	2012/10/22	2014/10/22	3.3	--	47.15
YYINDU 0 11/17/11	裕元集團	HKD	112.60	113.30	--	2011/11/17	0	--	81.68
XINH D 2 1/2 10/20/15	亨得利	HKD	102.18	103.31	2013/10/20	2015/10/20	2.5	--	66.43
LOTTE 0 07/05/16	樂天百貨	USD	92.92	93.92	2014/7/5	2016/7/5	0	--	60.57
LOTTE 0 07/05/16	樂天百貨	JPY	93.50	95.23	2014/7/5	2016/7/5	0	--	58.77
HYUELE 4 1/2 12/14/12	海力士半導體	USD	99.37	100.03	--	2012/12/14	4.5	--	57.26
STXPOC 4 1/2 11/20/14	STX PAN OCEAN CO	USD	90.11	91.57	2012/11/20	2014/11/20	4.5	--	53.66
LGTELE 0 09/29/12	LG UPLUS CORP	USD	101.31	101.83	2012/3/29	2012/9/29	0	--	80.81
HJSHNW 4 07/20/16	HANJIN SHIPPING	USD	80.78	81.76	2014/7/20	2016/7/20	4	--	34.83
OSIMSP 2 3/4 07/05/16	OSIM INTL LTD	SGD	88.34	90.16	2014/7/5	2016/7/5	2.75	--	57.04
SMCPM 2 05/05/14	SAN MIGUEL	USD	108.63	109.44	--	2014/5/5	2	--	86.68

信用連結商品報價

連結標的	標的名稱	利率	債券到期日/賣回日	付息方式	可承做本金
XS0347678079 Corp	亞泥轉遠東新世紀海外交換債 (USD)	2.80%	2013/2/20	每季	最高USD 1500萬
XS0611551127 Corp	TPK 海外可轉債 (USD)	5.10%	2014/4/20	每季	最低USD 100萬
24894	瑞軒四	2.000%	2012/1/4	每季	TWD 30,000,000
23772	微星二	2.100%	2013/4/25	每季	TWD 30,000,000
49063	正文三	2.550%	2014/7/11	每季	TWD 20,000,000
80392	台虹二	2.250%	2012/11/5	每季	TWD 30,000,000
33802	明泰二	3.000%	2014/10/14	每季	TWD 30,000,000
28851	遠百一	1.750%	2015/7/7	每季	TWD 50,000,000

回購交易利率牌告

天期	美元(%)	歐元(%)	台幣(%)	外幣人民幣(%)
1Week	0.70	--	0.75	0.80
2Week	0.80	--	0.75	0.90
1 Month	1.35	1.00	0.77	1.25
2 Month	1.35	--	0.78	1.45
3 Month	1.50	--	0.78	1.75

附註

*：代表該債券為永續型債券，利率之後將有可能變動，或為可召回債券，請進一步瞭解發行條件。

%：債券交割是以含息價為基準。

免責聲明

本文為永豐金證券之每日債券評論。其所涵蓋之信息並非為特定投資之推薦。數據來源彭博社(Bloomberg)。永豐金證券假設數據資料皆公開並可信任之。評論為永豐金證券之觀點。本文內容僅供參考之用，並不構成與永豐金證券，或其相關機構進行任何證券或產品之交易合約。本文內容並非未經許可的法律權限內的提議或邀請，或者對瀏覽之投資人的提議或邀請。

本文的數據與觀點反映目前市場的現況以及我們至今的判斷。鑒於市場變化，我們在未經全面確認的情況下，依賴所假設公開來源的信息為準確且完整。我們的觀點及其基礎假設可能在未與事先通知的情況下而發生變化。證券資產價格變化可以用於說明的作用但並不代表真實的回報。

一些信息可能包括預期看法與新聞整理。我們的評論是基於不同的風險、不確定因素及假設，實發事件或結果或市場所實現的表現可能與預述的情況有不同。

投資涉及風險，包括本金損失的可能性。過去的表现與歷史數字並不一定代表未來的表現。本文內容不得造成任何投資建議或推薦，並且並非為針對特定的目標、市場狀況或某人的個別需要而準備。投資者應自行研究全部相關資料。

過往表現並不代表未來業績。無任何示範或保證可以展示個別策略的效能或可能獲得的實際回報。

全球據點

Hong Kong

SinoPac Securities (Asia) Ltd.
21st Floor, One Peking
1 Peking Road,
Tsim Sha Tsui, Kowloon, Hong Kong
Tel: +852- 2586-8288
Toll Free : 0080-185-6674(Taiwan)
Fax: +852-2586-8300

Shanghai

SinoPac Securities (Asia) Limited
Suite 2405, Hua Xia Bank Tower,
256 South Pudong Road, Shanghai
People's Republic of China
Tel: +86-21-6886-5358
Fax: +86-21-6886-5969

London

SinoPac Securities (Europe) Ltd.
5th Floor · Habib House
42 Moorgate
London EC2R 6EL
United Kingdom,
Registered in England and Wales No. 3766464
Tel: +44-20-7614-9999
Fax: +44-20-7614-9979

Taipei

SinoPac Securities Corporation
17F · 2 Chung Ching S. Road · Sec 1
Taipei 100 ·
Taiwan
Tel: +886-2-2382-8219/2312-3866
Fax: +886-2-2382-3464

彭博頁面

SinoPac Securities Corp

www.taiwanresearch.com

Bloomberg page: SIAL