

### 全球指標公債

	最新殖利率	前日變化(BP)
美國五年公債	0.90	(0.33)
美國十年公債	2.06	(0.08)
美國三十年公債	3.11	(2.43)
德國五年公債	0.89	(13.80)
德國十年公債	1.78	(10.70)
德國三十年公債	2.48	(11.40)
中國二年期公債(CNH)	1.48	0.07
中國五年期公債(CNH)	2.01	0.03
中國十年期公債(CNH)	2.32	0.02

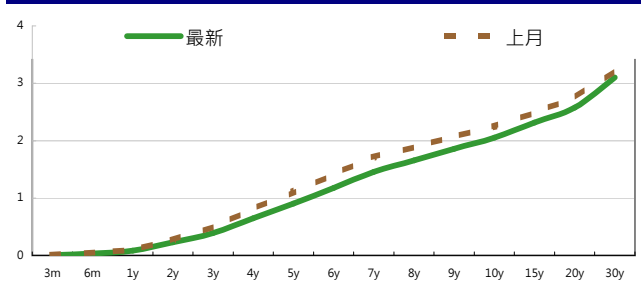
### Markit CDX & iTraxx 信用指數

	指數	前日變化(BP)
全球主權 iTraxx 指數	349	8
北美投資級 CDX 指數	130	0
歐洲投資級 iTraxx 指數	180	6
日本投資級 iTraxx 指數	176	(7)
亞洲投資級 iTraxx 指數 (不包含日本)	197	(6)

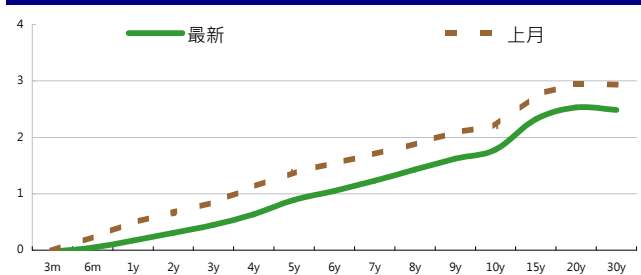
### 外匯市場 股票市場

外匯市場	價格	股票市場	指數	前日變化(%)
歐元兌美元	1.36	道瓊工業	12078.98	(0.61)%
美元兌日圓	77.10	那斯達克	2657.22	(0.80)%
美元兌人民幣	6.36	S&P 500	1251.78	(0.96)%
美元兌台幣	30.17	德國工業	5985.02	(1.19)%
歐元兌台幣	41.44	英國FTSE	5519.04	(0.47)%
港幣兌台幣	3.88	法國CAC	3108.95	(1.28)%
人民幣兌台幣	4.75	日經225	8603.7	(0.39)%

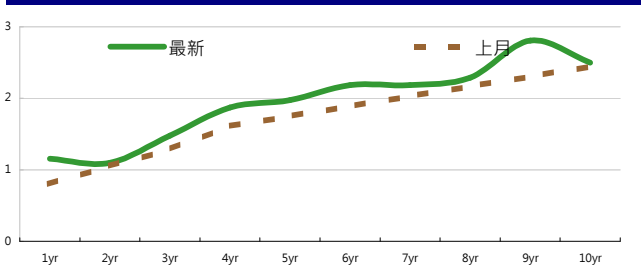
### 美國公債利率期間結構



### 德國公債殖利率結構



### CNH公債殖利率結構



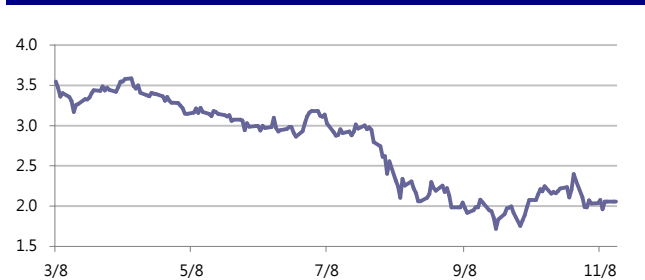
## 固定收益每日評論

美國公債殖利率方面，周一亞洲盤時美債殖利率反應週五休市的行情，價格向下殖利率向上約7bps左右，十年期來到2.13%，但進入歐洲盤時，在義大利與西班牙公債殖利率又在向上噴出的影響，讓市場擔憂而避險買盤重新回籠，價格上揚殖利率下跌，十年期一度來到2.03%左右的水準，終場美債五年期殖利率收在0.90%，十年期殖利率收在2.06%，三十年期殖利率收在3.1%。在歐元殖利率方面，昨日義大利進行五年期公債標售，標售殖利率為6.29%創下義大利的記錄，雖然投標倍率1.47倍優於過去兩次，但是這麼低的投標倍率代表可能買家仍是以ECB等機構為主，此後西班牙與義大利十年期殖利率同步走高，讓德債避險需求增加，讓殖利率大幅走低，德債與其他國家殖利率利差持續擴大中。終場德債五年期殖利率收在0.89%，十年期殖利率收在1.78%，三十年期殖利率收在2.48%。

在台債利率方面，五年券006殖利率收在1.0325，十年券009收在1.3377%，二十年券007收在1.7915%，三十年券008R收在1.93%。周一台債交易量可說是陷入了窒息量，最活絡的009有28億的成交量，殖利率依然持續區間波動，期待今日008R標售後市場能有新的交易動力，預估008R得標利率在1.9%~1.95%。強勁的標債需求，以及短線國際市場波動變大，短線做多為主。

信用市場方面，昨日信用市場是一個較為安靜的狀態，成交較多的是以一些Sov以及香港HG較多，但是香港HG如和計黃埔等券是有承受較大的賣壓，整體來說市場Bid Side還在，但主動追價力道不足，應是市場目前保守看待後市所致。

### 美國十年期公債利率



來源: Bloomberg

每日債券小常識

問:在回教國家所發行的債券，常常可以看到Sukuk這個字，請問這代表什麼意思？

答:Sukuk是 certificate的阿拉伯文，回教世界不管從事任何行為，都必須格遵回教律法，這支配了整個回教世界的經濟、社會、政治及文化。由於回教金融系統的核心，嚴格禁止利息，因此若要和世界金融市場接軌，便須利用其他辦法，如租約合同、預付定金、共同營銷或合夥人制度，去創造如同一般國際認知的利息收益，Sukuk的發行採用“出售後租賃”的方式，即債券發行人先以固定價格將基礎資產賣給特殊項目機構(SPV, Special Purpose Vehicle)，SPV發行相同面額債券向債權人募集資金，然後基礎資產被租賃給第三方使用，債券持有人則獲得SPV的租金收益。參與憑證一般被用來為新工程建設或為根據合夥契約進行的商業活動融資。債券持有人按照各自的股份享有對專案或專案資產收益的所有權。

每日公司介紹

公司名稱: 星展銀行

產業別: 金融業

信評資料:	展望	短期評等	長期評等
Moody's	STABLE	--	Aa1
S&P	STABLE	A-1+	AA-

重要指標:

ROE	10.392
EBITDA/Interest Expense	--
Debt/Equity	94.775
Quick Ratio	--

公司簡介

以其市場資本額計算，星展集團屬於新加坡證券交易所最大的上市公司之一。星展集團控股有限公司及其附屬公司是該地區最大的銀行集團之一。星展銀行也是香港領先的銀行之一。星展銀行當時為一家發展融資機構，目前已成為一家提供全面金融服務的大型銀行。隨著星展銀行於1998年收購了儲蓄銀行，在本區域客戶數量已超過了500萬，從而在市場上佔據絕對優勢。它積極從事包括貿易融資和流動資金融資在內的短期銀行信貸服務。

近日新定價快訊

發行公司: 拉法基瑞安水泥	幣別: CNH
發行日期: 2011/11/14	到期日: 2014/11/14
擔保: 有	產業別: 水泥
票面利率: 9.00%	信用評等:
發行額: 1.5bn	Moody's --
其他附註: 拉法基(Lafarge S.A.)擔保 (Ba1/BB+)	S&P --
	Fitch --
	TRC --

公司簡介

拉法基瑞安水泥由Financière Lafarge(55%)與SOCAM Development Ltd(45%)合資所成立，其中Financière Lafarge是拉法基集團的全資子公司。擔保公司拉法基集團生產水泥、建築材料、混凝土與石膏產品，提供承包商、批發商及製造商多種建物料。

近日新定價快訊

發行公司: IDBI Bank Limited	幣別: CNH
發行日期: 2011/11/18	到期日: 2014/11/18
擔保: 無	產業別: 金融業
票面利率: 4.50%	信用評等:
發行額: 650mn	Moody's Baa3
其他附註: IDBI Bank Ltd, acting through its Dubai Int'l Financial Centre Branch	S&P BBB-
	Fitch --
	TRC --

公司簡介

IDBI Bank Limited (the Industrial Development Bank of India)成立於1964年，是印度一大型銀行，在總體評級來說則為印度第四大銀行。IDBI Bank Limited以尖端銀行IT平台來推動業務發展，並提供客戶個人化的金融產品與服務。

近日新定價快訊

發行公司: 裕融	幣別: TWD
發行日期: 2011年12月下旬	到期日: 2014年
擔保: 無	產業別: 其他
票面利率: TBD	信用評等:
發行額: 1bn	Moody's --
其他附註: 100年11月8日競標	S&P --
	Fitch --
	TRC twA

公司簡介

裕融企業為汽車融資公司，裕隆汽車持股53%，其營收來源主要仰賴汽車相關融資業務，並與母公司密切相關，對裕隆汽車具有重要的策略性地位。該公司資產品質良好，2010年呆帳損失率為0.42%，今年前三季營收成長9.54%，營運獲利表現穩健。

近日新定價快訊

發行公司: 陽明海運	幣別: TWD
發行日期: 2011年12月中下旬	到期日: 2016年
擔保: 有	產業別: 航運業
票面利率: TBD	信用評等:
發行額: 6.5bn	Moody's --
其他附註: 100年11月15日競標	S&P --
	Fitch --
	TRC twBBB

公司簡介

陽明海運為國內第二大貨櫃航商，目前全球市佔率位第13名，主要業務為水上貨客運。目前陽明擁有貨櫃船舶80艘，其中自有船舶為44艘，總艙位數達31.75萬TEU以上。營收主要來自遠洋航線，其中美東及美西線佔營收比重近五成，歐洲線佔營收比重超過三成。

債券複委託下單專線: +886-2-2388-8700 客戶理財部

新台幣產品諮詢專線: +886-2-23828219  
外幣產品諮詢專線: +852-25868362  
外幣產品免付費專線: 0080-185-6674(Taiwan)

## 外幣公司債參考報價

## 美元計價

發行單位 / 票面利率(%) / 到期日(年)	發行量(M)	殖利率	買價	賣價	Moody's	S&P	Note
C 2.8 07/16/13	330	3.459	98.722	99.163	--	A	花旗集團
SUMIBK 1.9 07/22/14	400	1.388	101.0765	101.6048	Aa3	A+	三井住友銀行
EIBKOR 4 3/8 09/15/21	1000	4.476	98.787	99.608	A1	A	韓國進出口銀行
KOROIL 4 10/27/16	1000	3.418	102.34	102.904	A1	A	韓國石油公司
BBLTB 4.8 10/18/20	800	5.042	97.303	99.24	A3	BBB+	泰國磐谷銀行
BCHINA 5.55 02/11/20	2500	5.328	101.117	101.794	A1	BBB+	中國銀行
BNKEA 6 1/8 07/16/20	600	6.078	99.632	100.978	A3	BBB+	東亞銀行
CAPITA 4.321 04/08/15	500	3.308	102.73	103.71	A3	--	新加坡不動產信託
CINDBK 6 7/8 06/24/20	500	6.702	100.259	101.956	Baa3	--	中國中信銀行
DAHNSIN 6 5/8 02/11/20	225	6.277	101.225	103.169	Baa1	--	大新銀行
DBSSP 2 3/8 09/14/15	1000	2.409	99.5101	100.237	Aa1	AA-	星展銀行
EIBKOR 3 3/4 10/20/16	700	3.588	100.346	101.096	A1	A	韓國進出口銀行
EIBKOR 4 1/8 09/09/15	1000	3.261	102.723	103.409	A1	A	韓國進出口銀行
EIBKOR 5 1/8 06/29/20	1250	4.365	104.871	105.93	A1	A	韓國進出口銀行
FUBON 6 1/8 11/30/20	200	5.778	101.703	103.128	--	BBB	富邦集團
HANABK 4 1/2 10/30/15	500	3.717	102.313	103.384	A1	A-	韓亞銀行
HANABK 4 11/03/16	500	4.108	99.091	99.95	A1	A-	韓亞銀行
HIGHWY 4 1/2 03/23/15	700	3.219	103.674	104.387	A1	A	韓國高速公路
HUWHY 7.45 11/24/33	1500	4.942	130.9702	135.8804	A3	A-	和記黃埔
HUWHY 6 12/29/49	2000	5.842	99.25	100.75	Baa2	BBB	和記黃埔
HYNMTR 3 3/4 04/06/16	500	3.618	100.102	100.954	Baa2	BBB	現代汽車
ICICI 5 01/15/16	500	4.921	99.781	100.792	Baa2	BBB-	印度ICICI銀行
INDKOR 3 3/4 09/29/16	500	3.621	100.164	100.972	A1	A	韓國工業銀行
KEB 4 7/8 01/14/16	500	3.903	103.27	104.109	A2	BBB+	韓國外換銀行
KIAMTR 3 5/8 06/14/16	500	3.837	98.675	99.559	Baa2	BBB	起亞汽車
KORELE 3 10/05/15	700	3.039	99.446	100.264	A1	A	韓國電力公司
KORELE 4 3/4 07/13/21	500	4.480	101.602	102.575	A1	A	韓國電力公司
LIFUNG 5 1/4 05/13/20	750	4.926	101.318	103.133	A3	A-	利豐集團
LOTES 3 7/8 04/07/16	400	4.003	99.013	99.96	A3	--	樂天百貨
MALAYS 3.928 06/04/15	1250	2.518	104.474	105.027	A3	A-	馬來西亞公債
MALAYS 2.991 07/06/16	1200	2.654	101.177	101.741	A3	A-	馬來西亞公債
NACF 3 1/2 02/08/17	500	4.062	96.957	97.796	A1	A	韓國國家農業合作社
PCCW 4 1/4 02/24/16	500	4.251	99.796	100.189	Baa2 /*-	BBB /*-	電訊盈科
POHANG 4 1/4 10/28/20	700	4.529	97.418	98.504	A3	A-	浦項鋼鐵
QATDIA 5 07/21/20	2500	3.867	107.915	108.645	Aa2	AA	卡達不動產管理
QTELQD 7 7/8 06/10/19	600	4.273	122.61	123.517	A2	A	卡達電訊
SBERRU 5.499 07/07/15	1500	4.486	102.916	103.802	A3	--	俄羅斯聯邦儲蓄銀行
STANLN 5 7/8 06/24/20	750	5.328	103.027	104.436	A1	A	渣打銀行
SUMIBK 2.9 07/22/16	1100	2.101	103.3125	103.7648	Aa3	A+	三井住友銀行
SUNHUN 4 11/02/20	300	4.575	95.453	96.176	A1	A+	香港新鴻基地產
VEBBNK 6.902 07/09/20	1600	5.920	106.06	107.056	--	BBB	俄羅斯外在經濟銀行
WOORIB 4 3/4 01/20/16	600	3.719	103.524	104.364	A1	A-	韓國友利銀行

## 附註

\*: 代表該債券為永續型債券，利率之後將有可能變動，或為可召回債券，請進一步瞭解發行條件。

%; 債券交割是以含息價為基準。

## 境外人民幣公司債參考報價: 中資企業

發行單位 / 票面利率(%) / 到期日(年)	發行量(M)	殖利率	買價	賣價	Moody's	S&P	Note
BCHINA 2.9 09/30/13	2800	2.077	101	102	--	A-	中國銀行
BEIENT 3 3/4 06/30/14	1450	3.447	100	101.5	--	--	北控水務
BEIENT 5 06/30/16	500	4.664	101	101.75	--	--	北控水務
BJCAPT 4 3/4 02/21/14	1150	5.58	97	99.5	--	--	首創置業
BYDCOL 4 1/2 04/28/14	1000	14.65	78	81.5	--	--	比亞迪股份有限公司
CEAIRL 4 08/08/14	2500	3.803	100	101	--	--	中國東方航空
CGB 2.7 10/27/12	2500	0.79	101.3	102.3	Aa3	--	中國附息國債
CGB 1.6 12/20/12	3000	0.724	100.2	101.7	Aa3	--	中國附息國債
CGB 1 12/01/13	2000	1.374	99	99.5	Aa3	AA-	中國附息國債
CGB 3.3 10/27/14	500	1.47	105	105.5	Aa3	--	中國附息國債
CGB 1.8 12/01/15	2000	1.826	99.3	100.5	Aa3	AA-	中國附息國債
CGB 2.48 1:	1000	2.573	98.5	100	Aa3	AA-	中國附息國債
CGB 1.4 08/18/16	5000	1.897	97.2	98.3	Aa3	AA-	中國附息國債
CGB 0.6 08/18/14	6000	1.721	96.5	97.5	Aa3	AA-	中國附息國債
CGB 1.94 08/18/18	3000	2.236	97.8	98.5	Aa3	AA-	中國附息國債
CGB 2.36 08/18/21	1000	2.534	98	99	Aa3	AA-	中國附息國債
CHCHTO 4 1/2 05/19/14	600	5.475	96.5	99	--	--	中國誠通發展集團
CHIPWR 3 3/4 04/29/14	500	5.406	95	97.5	--	--	中國電力新能源發展
CHWIN 6 3/8 04/04/14	750	10.373	90.5	93	--	--	中國風電集團
CHMERC 2.9 11/19/13	700	2.758	99.8	100.75	--	--	招商局集團(香港)
CHMERC 3 06/30/16	1600	4.201	94	96	--	--	招商局集團
CHMERC 2 06/30/14	1400	3.204	96.5	97.5	--	--	招商局集團
COFCO 1.85 06/03/14	3000	3.508	95.5	96.5	--	--	中國糧油食品集團(香港)
CHMING 2.95 04/13/14	500	5.302	93.25	96.25	--	--	晨鳴紙業
CNHTC 2.95 10/29/12	2700	2.546	100	100.75	--	--	中國重汽(香港)
CNPCC 2.55 10/26/13	2500	2.219	100.25	101	A1e	A+	中石油
CNPCC 2.95 10/26/14	500	2.727	100.25	101	A1e	A+	中石油
EXIMCH 1.95 12/02/12	1000	0.865	100.75	101.5	--	--	中國進出口銀行
EXIMCH 2.65 12/02/13	4000	2.146	100.5	101.5	--	AA-	中國進出口銀行
GZRFPR 7 04/29/14	2612	17.224	78.5	82	--	--	富力地產
HAIAIR 6 09/16/14	1000	7.797	94	97	--	--	海南航空
HPWELL 1.55 05/18/14	600	3.227	95	97	--	--	合和基建
INDEPS 4.65 07/21/14	1000	6.51	94	97	--	BB-	銀泰百貨
PCDHK 5 1/4 02/01/14	750	6.978	95	98	--	--	春天百貨
PINGIN 2.075 06/09/14	2000	3.307	96.5	97.5	--	--	平安保險
POWINV 3.2 12/23/15	800	4.55	94	96	--	--	中電國際
RESOUR 2.9 11/12/13	1000	2.51	100	101.5	NR	BBB-	華潤電力
RESOUR 3 3/4 11/12/15	1000	3.278	101	102.5	NR	BBB-	華潤電力
ROADKG 6 02/25/14	1300	13.759	83.5	87	--	BB-	路勁基建
SDBC 2.7 11/11/13	3000	1.925	101.1	101.9	--	AA-	國家開發銀行
SHASHU 6 1/2 07/22/14	1500	9.067	92.5	95.5	--	BB-	山水水泥
SINOCH 1.8 01/18/14	3500	3.117	96.5	98	--	--	中化集團
SINOTR 3.3 10/11/14	2600	3.711	98.25	99.5	--	--	中國外運股份有限公司
SZOCTH 3 1/2 05/25/14	1000	4.453	96.5	99	--	--	華僑城
ZHNGCE 2 08/04/14	900	2.576	98	99	--	--	中策橡膠

附註

\* 債券交割是以含息價為基準。

## 境外人民幣公司債參考報價: 非中資企業

發行單位 / 票面利率(%) / 到期日(年)	發行量(M)	殖利率	買價	賣價	Moody's	S&P	Note
ADSEMI 4 1/4 09/20/16	500	4.834	96.5	98.5	--	--	日月光
AIFP 3.95 09/19/18	850	4.161	98.25	99.25	--	A	法國液化空氣集團
AIFP 3 09/19/16	1750	3.111	99	100	--	A	法國液化空氣集團
ASACEM 2.95 09/30/14	586	3.133	98.75	100.25	--	--	亞洲水泥中國控股
ASIA 2.85 10/21/20	1200	2.32	103.75	104.75	Aaa	AAA	亞洲開發銀行
BLUSKY 6 1/2 06/20/14	600	10.438	89	93.5	--	--	香港航空
BPLN 1.7 09/15/14	700	2.25	98	99	A2	A	BP集團
BSHBOS 2 3/8 09/29/14	850	2.511	99.25	100	--	A	博世和西門子家用電器集團
BSHBOS 3 3/8 09/28/16	750	3.487	99	100	--	A	博世和西門子家用電器集團
CAT 2 12/01/12	1000	2.097	99.5	100.3	A2	A	開拓重工
CAT 1.35 07/12/13	2300	2.125	98.5	99	A2	A	開拓重工
CJCHEI 2 1/4 07/06/14	1100	4.067	94.5	96.5	--	--	CJ國際控股有限公司
DANGMK 2.9 10/20/14	500	2.899	99.5	100.5	--	--	DANGA CAPITAL BHD
DIALEA 1.65 04/08/13	200	2.201	98.75	99.75	A2/*-	--	三菱日聯租賃
FRESHK 3.9 06/03/14	1250	6.723	92	95	--	--	遠東宏信
GALENT 4 5/8 12/16/13	1380	5.136	98	100	--	--	銀河娛樂集團
GENHKS 3.95 06/30/14	1380	4.77	97	99	--	--	雲頂香港
GLPSP 3 3/8 05/11/16	2650	3.865	97.5	98.5	Baa2	--	普洛斯集團
HKCGAS 1.4 04/11/16	1000	2.61	94.5	95.5	A1	A+	香港中華煤氣
IBRD 0.95 01/14/13	500	1.037	99.5	100.3	Aaa	--	國際重建與開發銀行
MPPEL 3 3/4 05/09/13	2300	6.643	95	97	--	--	新濠博亞娛樂
MS 1 5/8 06/02/14	500	3.492	94.5	96.5	A2	A	摩根士丹利
MTRC 0 5/8 06/17/13	1000	0.944	99	100	Aa1	--	地鐵公司蓋曼群島
NEWFOC 3 3/4 08/17/13	200	4.045	99	100	--	--	新焦點
NWDEVL 2 3/4 07/14/14	1000	3.646	97.25	98.25	--	--	新創建集團
ORIX 2 03/24/14	400	3.225	96.5	98	--	A-	歐力士
PAHSP 6 1/2 06/02/14	600	14.764	78	88	--	--	太平洋恩利
SINCON 4 3/4 04/14/14	1380	9.241	88.5	92.5	--	--	勝獅貨櫃
SOLARG 4 3/4 08/24/14	300	4.602	100	100.75	--	--	陽光能源
SUNHKC 4 04/28/14	500	7.172	91	95	--	--	亞洲聯合財務有限公司
TSCOLN 1 3/4 09/01/14	725	1.842	99.25	100.25	A3	A-	特易購
TPVTEC 4 1/4 03/21/14	500	4.022	99	102	--	--	冠捷科技
VTB 2.95 12/23/13	1000	4.72	96	97	Baa1	BBB/*-	VTB銀行
VW 2.15 05/23/16	1500	3.045	95.75	96.75	A3	A-	福斯汽車
YUENFO 3.1 02/10/14	300	3.215	99.25	100.25	--	--	永豐餘
YUM 2 3/8 09/29/14	350	2.148	100.25	101	Baa3	BBB-	百勝餐飲

附註

\* 債券交割是以含息價為基準。

## 台幣公司債參考報價

名稱 / 票面利率(%) / 到期日(年)	殖利率	客戶賣價	客戶買價	發行單位 / 票面利率(%) / 到期日(年)	殖利率	百元價格	客戶賣價
00塑化2 / 1.81 / 2014/7/15	1.312	101.1819	101.40				
98塑化2 / 1.42 / 2016/5/25	1.357	100.0751	100.46				
98南亞1 / 1.88 / 2014/2/26	1.268	101.2734	101.45				
98統一1A / 1.23 / 2012/12/22	1.155	100.0535	100.11				
00鴻海1 / 1.47 / 2016/3/8	1.505	99.66767	100.03				
00裕融1 / 1.27 / 2014/6/10	1.300	99.79771	100.05				
00萬海1A / 1.65 / 2016/6/22	1.625	99.99675	100.22				

## 外幣可轉換公司債

Ticker	轉換公司	幣別	賣價	買價	賣回日程	到期日	票面利率	現股價格	平價
KNYUTT 0 10/27/13	京元電子	USD	105.50	106.50	2012/10/27	2013/10/27	0	11.45	92.96
ACERST 0 08/10/15	宏碁	USD	92.04	93.59	2013/8/10	2015/8/10	0	34.90	36.05
ACERST 0 08/10/17	宏碁	USD	84.09	85.36	2015/8/10	2017/8/10	0	34.90	35.04
ASACEM 0 01/27/16	遠東新世紀	USD	93.76	94.70	2014/1/27	2016/1/27	0	34.70	56.80
AUOPT 0 10/13/15	友達光電	USD	81.49	82.45	--	2015/10/13	0	14.75	37.67
EPIST 0 01/27/16	晶元光電	USD	88.72	89.84	2014/1/27	2016/1/27	0	63.00	48.11
HONHAI 0 10/12/13	鴻海精密	USD	95.70	96.46	--	2013/10/12	0	83.80	63.12
TATUNG 0 03/25/14	大同	USD	93.15	94.31	--	2014/3/25	0	9.82	52.33
TPKHOL 0 04/20/14	宸鴻	USD	85.50	86.39	--	2014/4/20	0	437.50	39.27
ASACEM 0 06/07/16	亞洲水泥	USD	97.82	98.87	2014/6/7	2016/6/7	0	35.00	70.77
TWGIC 0 07/28/14	臺灣玻璃	USD	93.06	94.27	--	2014/7/28	0	35.20	54.67
UNIMIC 0 05/24/16	聯華電子	USD	92.34	93.42	2014/5/24	2016/5/24	0	2.21	63.66
RADOPT 0 07/21/16	瑞儀光電	USD	99.00	100.00	2014/7/21	2016/7/21	0	89.50	61.60
SLACP 0 05/12/16	香格里拉(亞洲)	USD	88.75	89.75	--	2016/5/12	0	14.40	49.52
FEAST 3 5/8 03/05/15	遠東發展	HKD	98.56	99.42	2012/3/5	2015/3/5	3.625	1.42	43.03
KERPRO 0 02/22/12	嘉里建設	HKD	115.85	116.76	--	2012/2/22	0	29.20	55.46
SHTGF 3.3 10/22/14	信德集團	HKD	98.65	98.65	2012/10/22	2014/10/22	3.3	3.51	44.49
YYINDU 0 11/17/11	裕元集團	HKD	112.64	113.44	--	2011/11/17	0	22.55	84.30
XINHD 2 1/2 10/20/15	亨得利	HKD	100.89	102.19	2013/10/20	2015/10/20	2.5	2.87	57.95
LOTTES 0 07/05/16	樂天百貨	USD	92.83	93.67	2014/7/5	2016/7/5	0	375000.00	55.82
LOTTES 0 07/05/16	樂天百貨	JPY	93.37	94.28	2014/7/5	2016/7/5	0	375000.00	53.43
HYUELE 4 1/2 12/14/12	海力士半導體	USD	99.00	99.84	--	2012/12/14	4.5	22300.00	51.49
STXPOC 4 1/2 11/20/14	STX PAN OCEAN CO	USD	89.94	91.78	2012/11/20	2014/11/20	4.5	6620.00	48.45
LGTELE 0 09/29/12	LG UPLUS CORP	USD	100.53	101.49	2012/3/29	2012/9/29	0	6520.00	76.04
HJSHNW 4 07/20/16	HANJIN SHIPPING	USD	79.11	79.11	2014/7/20	2016/7/20	4	9940.00	31.47
OSIMSP 2 3/4 07/05/16	OSIM INTL LTD	SGD	88.25	89.59	2014/7/5	2016/7/5	2.75	1.11	54.57
SMCPM 2 05/05/14	SAN MIGUEL	USD	108.61	109.59	--	2014/5/5	2	120.00	106.09

## 信用連結商品報價

連結標的	標的名稱	TCRI	利率	債券到期日/賣回日	付息方式	可承做本金
XS0347678079 Corp	亞泥轉遠東新世紀海外交換債 (USD)		2.80%	2013/2/20	每季	最高USD 1500萬
XS0611551127 Corp	TPK 海外可轉債 (USD)		5.10%	2014/4/20	每季	最低USD 100萬
24894	瑞軒四	5	3.00%	2012/1/4	每季	TWD 30,000,000
23323	友訊三	4	1.80%	2013/4/25	每季	TWD 30,000,000
26033	長榮三	4	1.75%	2014/7/11	每季	TWD 20,000,000
80392	台虹二	5	2.25%	2012/11/5	每季	TWD 30,000,000
23772	微星二	4	2.10%	2014/10/14	每季	TWD 30,000,000
28851	遠百一	4	1.75%	2015/7/7	每季	TWD 50,000,000
49063	正文三	5	2.55%	2014/7/11	每季	TWD 20,000,000
33802	明泰二	4	3.00%	2014/10/14	每季	TWD 30,000,000

## 回購交易利率牌告

天期	美元(%)	歐元(%)	台幣(%)	境外人民幣(%)
1Week	0.70	--	0.75	0.80
2Week	0.80	--	0.75	0.90
3Week	0.90	--	--	1.00
1 Month	1.35	1.00	0.77	1.25
3 Month	1.50	--	0.78	1.45
6 Month	--	--	--	1.65

附註

\*: 代表該債券為永續型債券，利率之後將有可能變動，或為可召回債券，請進一步瞭解發行條件。

%: 債券交割是以含息價為基準。

## 免責聲明

本文為永豐金證券之每日債券評論。其所涵蓋之信息並非為特定投資之推薦。數據來源彭博社(Bloomberg)。永豐金證券假設數據資料皆公開並可信任之。評論為永豐金證券之觀點。本文內容僅供參考之用，並不構成與永豐金證券，或其相關機構進行任何證券或產品之交易合約。本文內容並非未經許可的法律權限內的提議或邀請，或者對瀏覽之投資人的提議或邀請。

本文的數據與觀點反映目前市場的現況以及我們至今的判斷。鑒於市場變化，我們在未經全面確認的情況下，依賴所假設公開來源的信息為準確且完整。我們的觀點及其基礎假設可能在未與事先通知的情況下而發生變化。證券資產價格變化可以用於說明的作用但並不代表真實的回報。

一些信息可能包括預期看法與新聞整理。我們的評論是基於不同的風險、不確定因素及假設，實發事件或結果或市場所實現的表現可能與預述的情況有不同。

投資涉及風險，包括本金損失的可能性。過去的表现與歷史數字並不一定代表未來的表現。本文內容不得造成任何投資建議或推薦，並且並非為針對特定的目標、市場狀況或某人的個別需要而準備。投資者應自行研究全部相關資料。

過往表現並不代表未來業績。無任何示範或保證可以展示個別策略的效能或可能獲得的實際回報。

## 全球據點

### Hong Kong

SinoPac Securities (Asia) Ltd.  
21st Floor, One Peking  
1 Peking Road,  
Tsim Sha Tsui, Kowloon, Hong Kong  
Tel: +852- 2586-8288  
Toll Free : 0080-185-6674(Taiwan)  
Fax: +852-2586-8300

### Shanghai

SinoPac Securities (Asia) Limited  
Suite 2405, Hua Xia Bank Tower,  
256 South Pudong Road, Shanghai  
People's Republic of China  
Tel: +86-21-6886-5358  
Fax: +86-21-6886-5969

### London

SinoPac Securities (Europe) Ltd.  
5th Floor · Habib House  
42 Moorgate  
London EC2R 6EL  
United Kingdom,  
Registered in England and Wales No. 3766464  
Tel: +44-20-7614-9999  
Fax: +44-20-7614-9979

### Taipei

SinoPac Securities Corporation  
17F · 2 Chung Ching S. Road · Sec 1  
Taipei 100 ·  
Taiwan  
Tel: +886-2-2382-8219/2312-3866  
Fax: +886-2-2382-3464

## 彭博頁面

SinoPac Securities Corp

[www.taiwanresearch.com](http://www.taiwanresearch.com)

Bloomberg page: SIAL