

全球指標公債

	最新殖利率	前日變化(BP)
美國五年公債	0.88	0.78
美國十年公債	1.88	(3.35)
美國三十年公債	2.83	(4.60)
德國五年公債	1.13	12.10
德國十年公債	2.15	22.90
德國三十年公債	2.75	13.90
中國二年期公債(CNH)	1.59	0.12
中國五年期公債(CNH)	2.04	0.05
中國十年期公債(CNH)	#VALUE!	#VALUE!

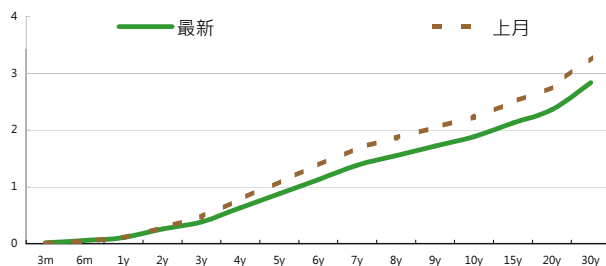
Markit CDX & iTraxx 信用指數

	指數	前日變化(BP)
全球主權 iTraxx 指數	368	7
北美投資級 CDX 指數	146	5
歐洲投資級 iTraxx 指數	208	9
日本投資級 iTraxx 指數	199	0
亞洲投資級 iTraxx 指數 (不包含日本)	228	9

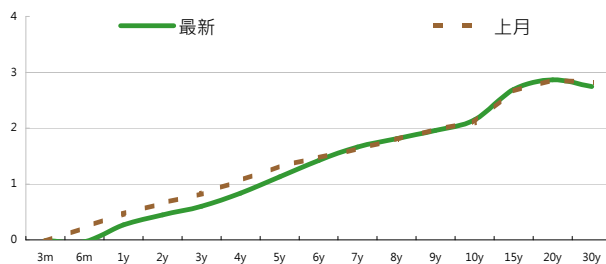
外匯市場 股票市場

	價格	指數	前日變化(%)
歐元兌美元	1.34	道瓊工業	11257.55 (2.05)%
美元兌日圓	77.17	那斯達克	2460.08 (2.43)%
美元兌人民幣	6.36	S&P 500	1161.79 (2.21)%
美元兌台幣	30.40	德國工業	5457.77 (1.44)%
歐元兌台幣	40.88	英國FTSE	5139.78 (1.29)%
港幣兌台幣	3.90	法國CAC	2822.43 (1.68)%
人民幣兌台幣	4.78	日經225	8314.74 (1.77)%

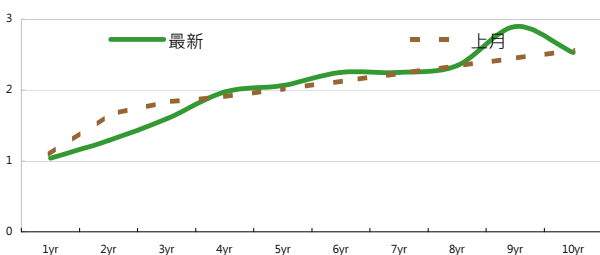
美國公債殖利率期間結構



德國公債殖利率結構



CNH公債殖利率結構



固定收益每日評論

美國公債殖利率方面，昨日美國公布初領失業金人數，為393K，與其他零售相關數據一樣是小幅低於預期，昨日進行七年期公債標售，一如預期的需求旺盛，得標倍率為3.20倍遠高於過去幾次2.8倍左右水準，得標利率為1.415%也是史上最低，雖然美債需求旺盛，但是代表外國投資人態度的Indirect Bid 確是不斷降低的趨勢，代表以目前的利率水準而言，美債的吸引力正在降低，終場美債五年期殖利率收在0.88%，十年期殖利率收在1.88%，三十年期殖利率收在2.83%。在歐元殖利率方面，昨日德國進行10年期公債標售，標售結果確是災難性的，只有65%的公債賣出，其他由德國聯邦銀行吃下，讓德債大跌昨日殖利率大漲20 bpsr，乏人問津的德債代表目前歐債危機已經擴散到核心國家乃至對於歐元區存續的信任了，今天德國法國義大利等國首長預計將會進行一次緊急高峰會，以尋求對目前困境加速的解決方案。終場德債五年期殖利率收在1.13%，十年期殖利率收在2.15%，三十年期殖利率收在2.75%。

在台債利率方面，五年券006殖利率收在1.032%，十年券009收在1.3126%，二十年券007收在1.78%，三十年券008收在1.8925%。周三台債交易量卻依然低迷，台股開低走低，在台債盤初有吸引一些買盤進場，但是009上下震盪只有0.6bp，顯示市場仍然不願意追價。強勁的標債需求，以及短線國際市場波動變大，短線做多為主。

信用市場方面，亞洲信用市場一樣是賣方主導的一天，特別是流動性較好的新發行券次，因為之後空單回補會比較容易，因此相對來說被空的更嚴重，以斗山重工而言，昨日的漲幅都回吐，並且以credit spread 來說 widen 超過 10 bps，其他券也有5~20點左右的widen，no bid market 又重現江湖。在信用違約指數方面，全球主權指數收在360點，北美指數收在141點，歐洲指數收在200點，日本指數收在199點，亞洲指數收在220點。

美國十年期公債利率



來源: Bloomberg

每日債券小常識

資產基礎債券型 Sukuk，則以 Salam、Istisna、Ijarah 等契約為基礎之債券：

Salam (預購貨品)：

1. 定義：買方向生產者預購一定數量、品質之貨品，並約定未來特定日期交割貨物，買方在契約訂定同時便支付全額之貨款。生產者用該筆預付貨款投入生產事業，以生產貨物供將來交割。
2. 起源：Salam 皆用於以前農業上之融資，農夫拿預付之貨款去購買種子及耕種所需設備，待收成後交割穀物。

Istisna (長期工程製造合約)：

1. 定義：由買方與賣方(製造商、營建商)訂定契約，約定製造特定數量、品質、種類之耐久商品，並約定於將來特定時點交貨，貨款則依合約期間內分期給付。

Ijarah (租賃合約)：

1. 定義：資產所有權人與承租人簽訂租賃契約，將特定期間之資產使用權讓予承租人使用，以賺取租金。

每日公司介紹

公司名稱：杭州中策橡膠有限公司

產業別：橡膠

信評資料:	展望	短期評等	長期評等
Moody's	--	--	--
S&P	--	--	--

重要指標:

ROE	-7.183
EBITDA/Interest Expense	-11.891
Debt/Equity	11.574
Quick Ratio	7.399

公司簡介

杭州中策橡膠有限公司成立於1958年，是中國最早的輪胎企業之一，也是目前最大的輪胎製造商。在中國500間大企業當中，中策排名第349位，中國製造業當中為182名，全球的輪胎業來說則名列第11名。中策目前致力開發技術先進、附加價值高且市場需求量大之新產品，以期成為中國輪胎生產技術最先進的輪胎製造商。

近日新定價快訊

發行公司: Shougang Holding Bonds Ltd.	幣別: CNH
發行日期: TBD	到期日: 2013
擔保: Y	產業別: 鋼鐵業
票面利率: High 4s%	信用評等:
發行額: 750mn-1bn	Moody's --
其他附註: 首鋼集團旗下公司首鋼控股(香港)提供擔保	S&P --
	Fitch --
	TRC --

公司簡介

首鋼集團(Shougang)成立於1919年，是中國中央企業之一，兼營採礦、機械、電子、建築、房地產、服務業、海外貿易等多種行業，在海外也擁有其他企業。

近日新定價快訊

發行公司: 寶鋼集團	幣別: CNH
發行日期: TBD	到期日: 2014/2016
擔保: TBD	產業別: 鋼鐵業
票面利率: TBD	信用評等:
發行額: up to 6.5 bn	Moody's A3e
其他附註:	S&P Ae
	Fitch A-
	TRC --

公司簡介

上海寶鋼集團公司成立於1998年，為中國鋼鐵業龍頭，並為中央企業之一。寶鋼生產高技術含量與高附加值鋼鐵精品，除了國內材板市場主導地位之外，鋼鐵精品並出口至日本、韓國、歐美等四十個國家與地區。

近日新定價快訊

發行公司: 東陽實業廠	幣別: TWD
發行日期: 2012年2月中旬	到期日: 2017年
擔保: 有	產業別: 塑膠工業
票面利率: TBD	信用評等:
發行額: 1.5bn	Moody's --
其他附註: 100年11月21日競標	S&P --
	Fitch --
	TRC --

公司簡介

東陽為全球主要AM(After Market)塑膠零件第一大廠，全球市佔超過七成，在AM市場中，東陽主要產品為塑膠件及鈹金件。營收比重中保險桿佔43%、水箱護罩12%、葉子板10%。產品出口地區北美佔超過50%，歐洲佔約14%。東陽持續佈建新廠以滿足大陸地區主要OEM廠新車需求。

近日新定價快訊

發行公司: 台積電	幣別: TWD
發行日期: 2012年1月	到期日: 2017、2019年
擔保: 無	產業別: 電子業
票面利率: TBD	信用評等:
發行額: 10bn、7bn	Moody's --
其他附註: 100年11月29日競標	S&P --
	Fitch --
	TRC twAAA

公司簡介

台積電於民國七十六年在新竹科學園區成立，是全球第一家的專業積體電路製造服務公司。為業界的創始者與領導者，是全球規模最大的專業積體電路製造公司，提供業界最先進的製程技術及擁有專業晶圓製造服務領域最完備的元件資料庫、智財、設計工具、及設計流程。

外幣公司債參考報價

美元計價

發行單位 / 票面利率(%) / 到期日(年)	發行量(M)	殖利率	買價	賣價	Moody's	S&P	Note
C 2.8 07/16/13	330	3.883	98.099	98.518	--	A	花旗集團
SUMIBK 1.9 07/22/14	400	1.514	100.802	101.1946	Aa3	A+	三井住友銀行
EIBKOR 4 3/8 09/15/21	1000	4.392	99.396	100.323	A1	A	韓國進出口銀行
KOROIL 4 10/27/16	1000	3.407	102.343	102.975	A1	A	韓國石油公司
BBLTB 4.8 10/18/20	800	5.021	97.332	99.518	A3	BBB+	泰國磐谷銀行
BCHINA 5.55 02/11/20	2500	5.314	101.203	101.884	A1	BBB+	中國銀行
BNKEA 6 1/8 07/16/20	600	5.994	100.187	101.544	A3	BBB+	東亞銀行
CAPITA 4.321 04/08/15	500	3.267	103	103.646	A3	--	新加坡不動產信託
CINDBK 6 7/8 06/24/20	500	6.652	100.369	102.49	Baa3	--	中國中信銀行
DAHSIN 6 5/8 02/11/20	225	6.194	102.074	103.383	Baa1	--	大新銀行
DBSSP 2 3/8 09/14/15	1000	2.571	99.2933	99.2933	Aa1	AA-	星展銀行
EIBKOR 3 3/4 10/20/16	700	3.659	100.046	100.753	A1	A	韓國進出口銀行
EIBKOR 4 1/8 09/09/15	1000	3.278	102.566	103.401	A1	A	韓國進出口銀行
EIBKOR 5 1/8 06/29/20	1250	4.330	105.223	106.067	A1	A	韓國進出口銀行
FUBON 6 1/8 11/30/20	200	5.819	101.585	102.657	--	BBB	富邦集團
HANABK 4 1/2 10/30/15	500	3.712	102.447	103.246	A1	A-	韓亞銀行
HANABK 4 11/03/16	500	4.148	98.96	99.732	A1	A-	韓亞銀行
HIGHWAY 4 1/2 03/23/15	700	3.215	103.628	104.389	A1	A	韓國高速公路
HUWHY 7.45 11/24/33	1500	4.858	132.293	137.27	A3	A-	和記黃埔
HUWHY 6 12/29/49	2000	5.884	98.5	99.5	Baa2	BBB	和記黃埔
HYNMTR 3 3/4 04/06/16	500	3.616	100.126	100.939	Baa2	BBB	現代汽車
ICICI 5 01/15/16	500	5.288	98.418	99.458	Baa2	BBB-	印度ICICI銀行
INDKOR 3 3/4 09/29/16	500	3.627	100.117	100.959	A1	A	韓國工業銀行
KEB 4 7/8 01/14/16	500	3.888	103.306	104.14	A2	BBB+	韓國外換銀行
KIAMTR 3 5/8 06/14/16	500	3.887	98.534	99.301	Baa2	BBB	起亚汽車
KORELE 3 10/05/15	700	3.046	99.477	100.185	A1	A	韓國電力公司
KORELE 4 3/4 07/13/21	500	4.516	101.149	102.463	A1	A	韓國電力公司
LIFUNG 5 1/4 05/13/20	750	4.783	102.355	104.071	A3	A-	利豐集團
LOTTE 3 7/8 04/07/16	400	4.054	98.811	99.765	A3	--	樂天百貨
MALAYS 3.928 06/04/15	1250	2.731	103.687	104.285	A3	A-	馬來西亞公債
MALAYS 2.991 07/06/16	1200	2.822	100.437	101.013	A3	A-	馬來西亞公債
NACF 3 1/2 02/08/17	500	4.101	96.821	97.603	A1	A	韓國國家農業合作社
PCCW 4 1/4 02/24/16	500	4.243	99.825	100.216	Baa2/*-	BBB/*-	電訊盈科
POHANG 4 1/4 10/28/20	700	4.620	96.798	97.833	A3	A-	浦項鋼鐵
QATDIA 5 07/21/20	2500	4.062	106.39	107.155	Aa2	AA	卡達不動產管理
QTELQD 7 7/8 06/10/19	600	4.407	121.544	122.493	A2	A	卡達電訊
SBERRU 5.499 07/07/15	1500	4.953	101.35	102.205	A3	--	俄羅斯聯邦儲蓄銀行
STANLN 5 7/8 06/24/20	750	5.269	103.598	104.666	A1	A	渣打銀行
SUMIBK 2.9 07/22/16	1100	2.055	103.501	103.952	Aa3	A+	三井住友銀行
SUNHUN 4 11/02/20	300	4.544	95.682	96.404	A1	A+	香港新鴻基地產
VEBBNK 6.902 07/09/20	1600	6.439	102.512	103.524	--	BBB	俄羅斯外在經濟銀行
WOORIB 4 3/4 01/20/16	600	3.822	103.151	103.886	A1	A-	韓國友利銀行

附註

*：代表該債券為永續型債券，利率之後將有可能變動，或為可召回債券，請進一步瞭解發行條件。

%：債券交割是以含息價為基準。

境外人民幣公司債參考報價: 中資企業

發行單位 / 票面利率(%) / 到期日(年)	發行量(M)	殖利率	買價	賣價	Moody's	S&P	Note
BCHINA 2.9 09/30/13	2800	2.063	101	102	--	A-	中國銀行
BEIENT 3 3/4 06/30/14	1450	3.647	100	100.5	--	--	北控水務
BEIENT 5 06/30/16	500	4.663	101	101.75	--	--	北控水務
BJCAPT 4 3/4 02/21/14	1150	6.391	95.25	98	--	--	首創置業
BYDCOL 4 1/2 04/28/14	1000	15.286	77.25	80.5	--	--	比亞迪股份有限公司
CEAIRL 4 08/08/14	2500	4.097	99	100.5	--	--	中國東方航空
CGB 2.7 10/27/12	2500	0.944	101.4	101.8	Aa3	--	中國附息國債
CGB 1.6 12/20/12	3000	0.746	100.7	101.1	Aa3	--	中國附息國債
CGB 1 12/01/13	2000	1.354	99	99.6	Aa3	AA-	中國附息國債
CGB 3.3 10/27/14	500	1.744	104	104.8	Aa3	--	中國附息國債
CGB 1.8 12/01/15	2000	1.93	99	100	Aa3	AA-	中國附息國債
CGB 2.48 1:	1000	2.637	98.75	98.75	Aa3	AA-	中國附息國債
CGB 1.4 08/18/16	5000	1.889	97.4	98.2	Aa3	AA-	中國附息國債
CGB 0.6 08/18/14	6000	1.313	97.8	98.4	Aa3	AA-	中國附息國債
CGB 1.94 08/18/18	3000	2.405	96.5	97.75	Aa3	AA-	中國附息國債
CGB 2.36 08/18/21	1000	2.529	97.7	99.4	Aa3	AA-	中國附息國債
CHCHTO 4 1/2 05/19/14	600	5.764	95.5	98.75	--	--	中國誠通發展集團
CHIPWR 3 3/4 04/29/14	500	5.713	94	97.25	--	--	中國電力新能源發展
CHIWIN 6 3/8 04/04/14	750	12.346	86.5	89.75	--	--	中國風電集團
CHMERC 2.9 11/19/13	700	3.229	98	100.75	--	--	招商局集團(香港)
CHMERC 3 06/30/16	1600	4.209	94	96	--	--	招商局集團
CHMERC 2 06/30/14	1400	3.012	97	98	--	--	招商局集團
COFCO 1.85 06/03/14	3000	3.42	95.75	96.75	--	--	中國糧油食品集團(香港)
CHMING 2.95 04/13/14	500	5.331	93.25	96.25	--	--	晨鳴紙業
CNHTC 2.95 10/29/12	2700	2.81	99.75	100.5	--	--	中國重汽(香港)
CNPCC 2.55 10/26/13	2500	2.348	100	100.75	A1	A+	中石油
CNPCC 2.95 10/26/14	500	2.814	100	100.75	A1	A+	中石油
EXIMCH 1.95 12/02/12	1000	1.7	100	100.5	--	--	中國進出口銀行
EXIMCH 2.65 12/02/13	4000	2.139	100.5	101.5	--	AA-	中國進出口銀行
GZRFPR 7 04/29/14	2612	15.573	82	84.5	--	--	富力地產
HAIAIR 6 09/16/14	1000	8.233	93	96	--	--	海南航空
HPWELL 1.55 05/18/14	600	3.962	93.25	95.5	--	--	合和基建
INDEPS 4.65 07/21/14	1000	6.53	94	97	--	BB-	銀泰百貨
PCDHK 5 1/4 02/01/14	750	7.001	95	98	--	--	春天百貨
PINGIN 2.075 06/09/14	2000	3.11	97	98	--	--	平安保險
POWINV 3.2 12/23/15	800	4.56	94	96	--	--	中電國際
RESOUR 2.9 11/12/13	1000	2.833	99.75	100.5	NR	BBB-	華潤電力
RESOUR 3 3/4 11/12/15	1000	3.375	101	101.75	NR	BBB-	華潤電力
ROADKG 6 02/25/14	1300	15.592	80.25	84.5	--	BB-	路勁基建
SDBC 2.7 11/11/13	3000	1.979	101	101.75	--	AA-	國家開發銀行
SHASHU 6 1/2 07/22/14	1500	9.435	92.5	94	--	BB-	山水水泥
SINOCH 1.8 01/18/14	3500	3.82	95	96.75	--	--	中化集團
SINOTR 3.3 10/11/14	2600	3.715	98.25	99.5	--	--	中國外運股份有限公司
SZOCTH 3 1/2 05/25/14	1000	4.519	96.5	98.75	--	--	華僑城
ZHNGCE 2 08/04/14	900	2.976	97	98	--	--	中策橡膠

附註

* 債券交割是以含息價為基準。

境外人民幣公司債參考報價: 非中資企業

發行單位 / 票面利率(%) / 到期日(年)	發行量(M)	殖利率	買價	賣價	Moody's	S&P	Note
ADSEMI 4 1/4 09/20/16	500	4.957	96	98	--	--	日月光
AIFP 3.95 09/19/18	850	4.162	98.25	99.25	--	A	法國液化空氣集團
AIFP 3 09/19/16	1750	3.112	99	100	--	A	法國液化空氣集團
ASACEM 2.95 09/30/14	586	3.135	98.5	100.5	--	--	亞洲水泥中國控股
ASIA 2.85 10/21/20	1200	2.411	102.75	104.25	Aaa	AAA	亞洲開發銀行
BLUSKY 6 1/2 06/20/14	600	9.297	91.75	95.75	--	--	香港航空
BPLN 1.7 09/15/14	700	2.162	98.25	99.25	A2	A	BP集團
BSHBOS 2 3/8 09/29/14	850	2.512	99.25	100	--	A	博世和西門子家用電器集團
BSHBOS 3 3/8 09/28/16	750	3.487	99	100	--	A	博世和西門子家用電器集團
CAT 2 12/01/12	1000	2	99.75	100.25	A2	A	開拓重工
CAT 1.35 07/12/13	2300	2.219	98.25	99	A2	A	開拓重工
CJCHEI 2 1/4 07/06/14	1100	4.457	93.5	95.75	--	--	CJ國際控股有限公司
DANGMK 2.9 10/20/14	500	2.899	99.5	100.5	--	--	DANGA CAPITAL BHD
DIALEA 1.65 04/08/13	200	2.213	98.75	99.75	A2/*-	--	三菱日聯租賃
FRESHK 3.9 06/03/14	1250	6.756	92	95	--	--	遠東宏信
GALENT 4 5/8 12/16/13	1380	5.539	97.25	99.25	--	--	銀河娛樂集團
GENHKS 3.95 06/30/14	1380	4.362	98.25	99.75	--	--	雲頂香港
GLPSP 3 3/8 05/11/16	2650	3.806	97.75	98.75	Baa2	--	普洛斯集團
HKCGAS 1.4 04/11/16	1000	2.839	93.25	95	A1	A+	香港中華煤氣
IBRD 0.95 01/14/13	500	1.061	99.5	100.25	Aaa	--	國際重建與開發銀行
MPEL 3 3/4 05/09/13	2300	7.465	94	96	--	--	新濠博亞娛樂
MS 1 5/8 06/02/14	500	3.948	93.5	95.5	A2	A	摩根士丹利
MTRC 0 5/8 06/17/13	1000	1.196	98.75	99.5	Aa1	--	地鐵公司蓋曼群島
NEWFOC 3 3/4 08/17/13	200	4.05	99	100	--	--	新焦點
NWDEVL 2 3/4 07/14/14	1000	3.809	97.25	97.5	--	--	新創建集團
ORIX 2 03/24/14	400	3.355	96	98	--	A-	歐力士
PAHSP 6 1/2 06/02/14	600	14.86	78	88	--	--	太平洋恩利
SINCON 4 3/4 04/14/14	1380	9.294	88.5	92.5	--	--	勝獅貨櫃
SOLARG 4 3/4 08/24/14	300	4.6	100	100.75	--	--	陽光能源
SUNHKC 4 04/28/14	500	7.692	89.75	94.25	--	--	亞洲聯合財務有限公司
TSCOLN 1 3/4 09/01/14	725	1.89	99.25	100	A3	A-	特易購
TPVTEC 4 1/4 03/21/14	500	4.019	99	102	--	--	冠捷科技
VTB 2.95 12/23/13	1000	4.484	96.5	97.5	Baa1	BBB/*-	VTB銀行
VW 2.15 05/23/16	1500	2.868	96.5	97.5	A3	A-	福斯汽車
YUENFO 3.1 02/10/14	300	3.217	99.25	100.25	--	--	永豐餘
YUM 2 3/8 09/29/14	350	2.283	99.75	100.75	Baa3	BBB-	百勝餐飲

附註

* 債券交割是以含息價為基準。

台幣公司債參考報價

名稱 / 票面利率(%) / 到期日(年)	殖利率	客戶賣價	客戶買價	發行單位 / 票面利率(%) / 到期日(年)	殖利率	百元價格	客戶賣價
00塑化2 / 1.81 / 2014/7/15	1.200	101.4365	101.70				
98塑化2 / 1.42 / 2016/5/25	1.350	100.084	100.52				
98南亞1 / 1.88 / 2014/2/26	1.100	101.6079	101.83				
98統一1A / 1.23 / 2012/12/22	1.155	100.0522	100.10				
00鴻海1 / 1.47 / 2016/3/8	1.510	99.62822	100.04				
00裕融1 / 1.27 / 2014/6/10	1.300	99.79999	100.05				
00萬海1A / 1.65 / 2016/6/22	1.625	99.99668	100.22				

外幣可轉換公司債

Ticker	轉換公司	幣別	賣價	/	買價	賣回日程	到期日	票面利率	現股價格	平價
KNYUTT 0 10/27/13	京元電子	USD	105.50	/	106.50	2012/10/27	2013/10/27	0	9.81	78.97
ACERST 0 08/10/15	宏碁	USD	92.28	/	93.49	2013/8/10	2015/8/10	0	30.05	30.78
ACERST 0 08/10/17	宏碁	USD	84.94	/	86.41	2015/8/10	2017/8/10	0	30.05	29.91
ASACEM 0 01/27/16	遠東新世紀	USD	91.91	/	92.75	2014/1/27	2016/1/27	0	32.00	51.94
AUOPT 0 10/13/15	友達光電	USD	78.90	/	79.85	--	2015/10/13	0	12.75	32.28
EPIST 0 01/27/16	晶元光電	USD	87.83	/	88.87	2014/1/27	2016/1/27	0	53.00	40.13
HONHAI 0 10/12/13	鴻海精密	USD	94.34	/	94.92	--	2013/10/12	0	75.20	56.17
TATUNG 0 03/25/14	大同	USD	91.22	/	92.26	--	2014/3/25	0	9.00	47.55
TPKHOL 0 04/20/14	宸鴻	USD	84.29	/	84.29	--	2014/4/20	0	398.00	35.43
ASACEM 0 06/07/16	亞洲水泥	USD	95.25	/	96.28	2014/6/7	2016/6/7	0	30.35	60.85
TWGIC 0 07/28/14	臺灣玻璃	USD	91.50	/	92.92	--	2014/7/28	0	28.95	44.58
UNIMIC 0 05/24/16	聯華電子	USD	89.51	/	90.58	2014/5/24	2016/5/24	0	1.99	57.33
RADOPT 0 07/21/16	瑞儀光電	USD	99.00	/	100.00	2014/7/21	2016/7/21	0	88.30	60.26
SLACP 0 05/12/16	香格里拉(亞洲)	USD	85.52	/	86.52	--	2016/5/12	0	13.74	47.18
FEAST 3 5/8 03/05/15	遠東發展	HKD	98.56	/	99.42	2012/3/5	2015/3/5	3.625	1.21	36.67
KERPRO 0 02/22/12	嘉里建設	HKD	115.66	/	116.34	--	2012/2/22	0	27.05	51.38
SHTGF 3.3 10/22/14	信德集團	HKD	98.41	/	98.98	2012/10/22	2014/10/22	3.3	3.43	43.47
YYINDU 0 11/17/11	裕元集團	HKD	112.68	/	113.49	--	2011/11/17	0	22.45	--
XINHND 2 1/2 10/20/15	亨得利	HKD	98.71	/	100.30	2013/10/20	2015/10/20	2.5	2.61	52.70
LOTTE 0 07/05/16	樂天百貨	USD	90.55	/	91.46	2014/7/5	2016/7/5	0	340000.00	49.83
LOTTE 0 07/05/16	樂天百貨	JPY	91.75	/	92.70	2014/7/5	2016/7/5	0	340000.00	47.75
HYUELE 4 1/2 12/14/12	海力士半導體	USD	99.00	/	99.84	--	2012/12/14	4.5	21850.00	47.98
STXPOC 4 1/2 11/20/14	STX PAN OCEAN CO	USD	89.13	/	90.68	2012/11/20	2014/11/20	4.5	5780.00	40.71
LGTELE 0 09/29/12	LG UPLUS CORP	USD	98.83	/	99.83	2012/3/29	2012/9/29	0	6630.00	77.50
HJSHNW 4 07/20/16	HANJIN SHIPPING	USD	78.83	/	80.77	2014/7/20	2016/7/20	4	8200.00	25.00
OSIMSP 2 3/4 07/05/14	OSIM INTL LTD	SGD	90.41	/	91.79	2014/7/5	2016/7/5	2.75	1.00	49.38
SMCPM 2 05/05/14	SAN MIGUEL	USD	109.62	/	110.54	--	2014/5/5	2	127.70	112.56

信用連結商品報價

連結標的	標的名稱	TCRI	利率	債券到期日/賣回日	付息方式	可承做本金
XS0347678079 Corp	亞泥轉遠東新世紀海外交換債 (USD)		2.80%	2013/2/20	每季	最高USD 1500萬
XS0611551127 Corp	TPK 海外可轉債 (USD)		5.10%	2014/4/20	每季	最低USD 100萬
24894	瑞軒四	5	3.00%	2012/1/4	每季	TWD 30,000,000
23323	友訊三	4	1.80%	2012/1/12	每季	TWD 30,000,000
26033	長榮三	4	1.75%	2012/8/7	每季	TWD 20,000,000
80392	台虹二	5	2.25%	2012/11/5	每季	TWD 30,000,000
23772	微星二	4	2.10%	2013/4/25	每季	TWD 30,000,000
29031	遠百一	4	1.75%	2014/3/3	每季	TWD 50,000,000
49063	正文三	5	2.55%	2014/7/11	每季	TWD 20,000,000
33802	明泰二	4	3.00%	2014/10/14	每季	TWD 30,000,000

回購交易利率牌告

天期	美元(%)	歐元(%)	台幣(%)	新外人民幣(%)
1Week	0.70	--	0.75	0.80
2Week	0.80	--	0.75	0.90
3Week	0.90	--	--	1.00
1 Month	1.35	1.00	0.77	1.25
3 Month	1.50	--	0.78	1.45
6 Month	--	--	--	1.65

附註

*：代表該債券為永續型債券，利率之後將有可能變動，或為可召回債券，請進一步瞭解發行條件。

%：債券交割是以含息價為基準。

免責聲明

本文為永豐金證券之每日債券評論。其所涵蓋之信息並非為特定投資之推薦。數據來源彭博社(Bloomberg)。永豐金證券假設數據資料皆公開並可信任之。評論為永豐金證券之觀點。本文內容僅供參考之用，並不構成與永豐金證券，或其相關機構進行任何證券或產品之交易合約。本文內容並非未經許可的法律權限內的提議或邀請，或者對瀏覽之投資人的提議或邀請。

本文的數據與觀點反映目前市場的現況以及我們至今的判斷。鑒於市場變化，我們在未經全面確認的情況下，依賴所假設公開來源的信息為準確且完整。我們的觀點及其基礎假設可能在未與事先通知的情況下而發生變化。證券資產價格變化可以用於說明的作用但並不代表真實的回報。

一些信息可能包括預期看法與新聞整理。我們的評論是基於不同的風險、不確定因素及假設，實發事件或結果或市場所實現的表現可能與預述的情況有不同。

投資涉及風險，包括本金損失的可能性。過去的表现與歷史數字並不一定代表未來的表現。本文內容不得造成任何投資建議或推薦，並且並非為針對特定的目標、市場狀況或某人的個別需要而準備。投資者應自行研究全部相關資料。

過往表現並不代表未來業績。無任何示範或保證可以展示個別策略的效能或可能獲得的實際回報。

全球據點

Hong Kong

SinoPac Securities (Asia) Ltd.
21st Floor, One Peking
1 Peking Road,
Tsim Sha Tsui, Kowloon, Hong Kong
Tel: +852- 2586-8288
Toll Free : 0080-185-6674(Taiwan)
Fax: +852-2586-8300

Shanghai

SinoPac Securities (Asia) Limited
Suite 2405, Hua Xia Bank Tower,
256 South Pudong Road, Shanghai
People's Republic of China
Tel: +86-21-6886-5358
Fax: +86-21-6886-5969

London

SinoPac Securities (Europe) Ltd.
5th Floor · Habib House
42 Moorgate
London EC2R 6EL
United Kingdom,
Registered in England and Wales No. 3766464
Tel: +44-20-7614-9999
Fax: +44-20-7614-9979

Taipei

SinoPac Securities Corporation
17F · 2 Chung Ching S. Road · Sec 1
Taipei 100 ·
Taiwan
Tel: +886-2-2382-8219/2312-3866
Fax: +886-2-2382-3464

彭博頁面

SinoPac Securities Corp

www.taiwanresearch.com

Bloomberg page: SIAL