

全球指標公債

	最新殖利率	前日變化(BP)
美國五年公債	0.96	8.66
美國十年公債	1.96	8.00
美國三十年公債	2.92	8.48
德國五年公債	1.23	4.20
德國十年公債	2.26	6.90
德國三十年公債	2.83	2.40
中國二年期公債(CNH)	1.71	0.11
中國五年期公債(CNH)	2.12	0.04
中國十年期公債(CNH)	2.38	0.02

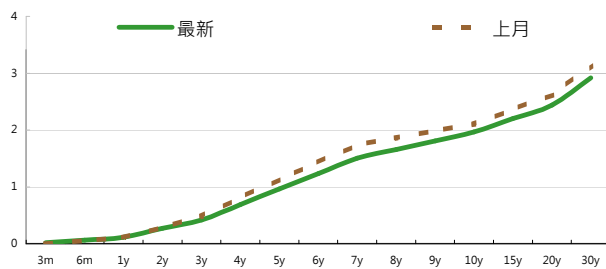
Markit CDX & iTraxx 信用指數

	指數	前日變化(BP)
全球主權 iTraxx 指數	371	3
北美投資級 CDX 指數	147	1
歐洲投資級 iTraxx 指數	207	(0)
日本投資級 iTraxx 指數	211	5
亞洲投資級 iTraxx 指數 (不包含日本)	237	8

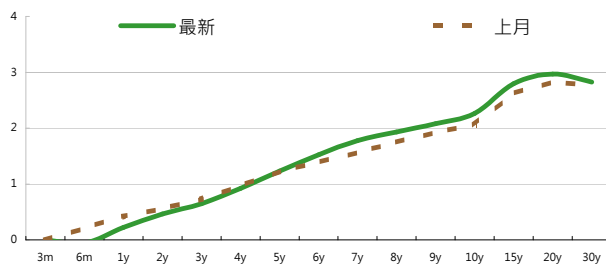
外匯市場

	價格	指數	前日變化(%)
歐元兌美元	1.33	道瓊工業	11231.78 (0.23)%
美元兌日圓	77.59	那斯達克	2441.51 (0.75)%
美元兌人民幣	6.38	S&P 500	1158.67 (0.27)%
美元兌台幣	30.46	德國工業	5492.87 1.19%
歐元兌台幣	40.49	英國FTSE	5164.65 0.72%
港幣兌台幣	3.90	法國CAC	2856.97 1.23%
人民幣兌台幣	4.77	日經225	8165.18 (0.06)%

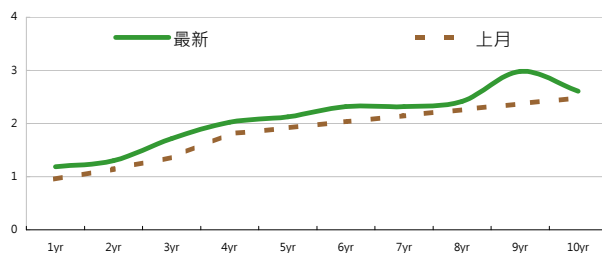
美國公債殖利率期間結構



德國公債殖利率結構



CNH公債殖利率結構



固定收益每日評論

美國公債殖利率方面，週五美債市場由於還是處於休假情緒，因此交易量十分清淡因此波動比較劇烈，沒有什麼太大的利多休息下，殖利率行情主要是往上的走勢，終場美債五年期殖利率收在0.96%，十年期殖利率收在1.96%，三十年期殖利率收在2.92%。在歐元殖利率方面，周五義大利進行一年期國庫券標售，殖利率仍然續創新高，來到7.8%，較上次同天期殖利率4.7%多了3.1%，這壞消息也讓義債殖利率曲線都向上移動，10年期殖利率再創新高來到7.3%，但是這些壞消息確沒刺激德債避險需求，德債一樣在市場上賣壓沉重，殖利率繼續走高，可見目前歐債的危機已經甚威脅投資人持有歐元資產的意願了。終場德債五年期殖利率收在1.23%，十年期殖利率收在2.26%，三十年期殖利率收在2.83%。

在台債利率方面，五年券006殖利率收在1.046%，十年券009收在1.322%，二十年券007收在1.778%，三十年券008收在1.886%。周五台債交易量卻依然低迷，不過受到其他主要國家殖利率反彈影響，例如德國、日本，台債殖利率也跟著反彈，但是投資買盤的興趣仍在，因此預期由於強勁的標債需求，以及短線國際市場波動變大，短線做多為主。

信用市場方面，由於昨日感恩節美債市場休市，週五信用市場持續著前日期的冷清，加上匈牙利被降評等壞消息出現，使得幾乎所有券都是下跌的走勢，成交非常非常清淡，而且整個市場幾乎沒有甚麼bid存在，整體來說亞洲區的credit是比歐美來說表現得好，但以cash price來看，有許多券仍然已經跌破10月以來的低點，市場仍然是跟著歐洲的消息在波動。在信用違約指數方面，全球主權指數收在371點，北美指數收在147點，歐洲指數收在207點，日本指數收在211點，亞洲指數收在237點。

上週五寶鋼點心債開始交易，這檔債券發行三個天期，分別為2, 3, 5年，發行總額及利率分別為10億(3.125%)，21億(3.5%)，以及5億(4.375%)，而其中以5年期表現最好，次級市場成交在100.5以上，但由於追價力道主要來自籌碼因素，因次估計流動性會迅速消失。初級市場方面，緊接著有EDF, FORD, COSCO將於近期定價。

美國十年期公債利率



來源: Bloomberg

每日債券小常識

債券計息方式一般來說有分成三種，分別是ACT/ACT、ACT/365以及30/360等三種：

- ACT/ACT:

為債券計息慣例中，最單純且合理的方法，且在很多債券商品中被普遍運用。這方法是採用實際計息天數除以一年的實際天數365天，閏年為366天。

- ACT/365:

是ACT/ACT的變形，也就是天數計算分數的分母並不根據閏年做調整，使其統一永遠都等於365。

- 30/360:

此種方式最常出現在外幣公司債的計息方式，假設每個月都30天，每年為360天的天數計算準則，這種計算方式將使每一個票息期間的天數完全相同。

每日公司介紹

公司名稱：山東晨鳴紙業集團股份有限公司

產業別：造紙業

信評資料:	展望	短期評等	長期評等
Moody's	--	--	--
S&P	--	--	--

重要指標:

ROE	9.187
EBITDA/Interest Expense	8.065
Debt/Equity	118.265
Quick Ratio	0.531

公司簡介

山東晨鳴紙業集團股份有限公司 (A股深交所：000448, B股深交所：200448, H股港交所：1812)，主要從事制木漿、造紙、能源的一體化業務，它是中國最大的造紙企業，總部設在山東壽光。此外，晨鳴紙業亦是首隻已發行A股、B股及H股的上市公司。

近日新定價快訊

發行公司：Shougang Holding Bonds Ltd. 幣別：CNH

發行日期：2011/12/2 到期日：2013/12/2

擔保：Y	產業別：半導體	信用評等：
票面利率：4.875%		Moody's --
發行額：1bn		S&P --
其他附註：首鋼集團旗下公司首鋼控股(香港)提供擔保		Fitch --
		TRC --

公司簡介

首鋼集團(Shougang)成立於1919年，是中國中央企業之一，兼營採礦、機械、電子、建築、房地產、服務業、海外貿易等多種行業，在海外也擁有其他企業。

近日新定價快訊

發行公司：寶鋼 幣別：CNH

發行日期：2011/12/1 到期日：2y 2013/12/1
3y 2014/12/1
5y 2016/12/1

擔保：N	產業別：石化業	信用評等：
票面利率：3.125/3.5/4.375		Moody's A3
發行額：1bn/2.1bn/500mn		S&P A
其他附註：2011/10/20 獲准發行點心債券 by NDRC		Fitch A-
		TRC --

公司簡介

上海寶鋼集團公司成立於1998年，為中國鋼鐵業龍頭，並為中央企業之一。寶鋼生產高技術含量與高附加值鋼鐵精品，除了國內材板市場主導地位之外，鋼鐵精品並出口至日本、韓國、歐美等四十個國家與地區。

近日新定價快訊

發行公司：東陽實業廠 幣別：TWD

發行日期：2012年2月中旬 到期日：2017年

擔保：有	產業別：塑膠工業	信用評等：
票面利率：0.0125		Moody's --
發行額：1.5bn		S&P --
其他附註：		Fitch --
		TRC --

公司簡介

東陽為全球主要AM(After Market)塑膠零件第一大廠，全球市佔超過七成，在AM市場中，東陽主要產品為塑膠件及鍍金件。營收比重中保險桿佔43%、水箱護罩12%、葉子板10%。產品出口地區北美佔超過50%，歐洲佔約14%。東陽持續佈建新廠以滿足大陸地區主要OEM廠新車需求。

近日新定價快訊

發行公司：台積電 幣別：TWD

發行日期：2012年1月 到期日：2017、2019年

擔保：無	產業別：電子業	信用評等：
票面利率：TBD		Moody's --
發行額：10bn、7bn		S&P --
其他附註：100年11月29日競標		Fitch --
		TRC twAAA

公司簡介

台積電於民國七十六年在新竹科學園區成立，是全球第一家的專業積體電路製造服務公司。為業界的創始者與領導者，是全球規模最大的專業積體電路製造公司，提供業界最先進的製程技術及擁有專業晶圓製造服務領域最完備的元件資料庫、智財、設計工具、及設計流程。

外幣公司債參考報價

美元計價

發行單位 / 票面利率(%) / 到期日(年)	發行量(M)	殖利率	買價	賣價	Moody's	S&P	Note
C 2.8 07/16/13	330	3.941	98.016	98.434	--	A	花旗集團
SUMIBK 1.9 07/22/14	400	1.458	101.14	101.14	Aa3	A+	三井住友銀行
EIBKOR 4 3/8 09/15/21	1000	4.556	98.04	99.108	A1	A	韓國進出口銀行
KOROIL 4 10/27/16	1000	3.470	102.047	102.696	A1	A	韓國石油公司
BBLTB 4.8 10/18/20	800	5.220	96.225	97.848	A3	BBB+	泰國磐谷銀行
BCHINA 5.55 02/11/20	2500	5.278	101.444	102.121	A1	BBB+	中國銀行
BNKEA 6 1/8 07/16/20	600	6.077	99.305	101.312	A3	BBB+	東亞銀行
CAPITA 4.321 04/08/15	500	3.297	102.901	103.544	A3	--	新加坡不動產信託
CINDBK 6 7/8 06/24/20	500	6.706	100.484	101.677	Baa3	--	中國中信銀行
DAHSIN 6 5/8 02/11/20	225	6.228	101.858	103.158	Baa1	--	大新銀行
DBSSP 2 3/8 09/14/15	1000	2.498	99.196	99.9135	Aa1	AA-	星展銀行
EIBKOR 3 3/4 10/20/16	700	3.757	99.74	100.195	A1	A	韓國進出口銀行
EIBKOR 4 1/8 09/09/15	1000	3.418	102.241	102.717	A1	A	韓國進出口銀行
EIBKOR 5 1/8 06/29/20	1250	4.498	104.078	104.754	A1	A	韓國進出口銀行
FUBON 6 1/8 11/30/20	200	5.828	101.352	102.767	--	BBB	富邦集團
HANABK 4 1/2 10/30/15	500	3.788	102.135	102.994	A1	A-	韓亞銀行
HANABK 4 11/03/16	500	4.241	98.535	99.342	A1	A-	韓亞銀行
HIGHWY 4 1/2 03/23/15	700	3.233	103.601	104.285	A1	A	韓國高速公路
HUWHY 7.45 11/24/33	1500	4.811	133.8876	137.2328	A3	A-	和記黃埔
HUWHY 6 12/29/49	2000	5.923	98.5	99.5	Baa2	BBB	和記黃埔
HYNMTR 3 3/4 04/06/16	500	3.670	99.932	100.697	Baa2	BBB	現代汽車
ICICI 5 01/15/16	500	5.510	97.718	98.55	Baa2	BBB-	印度ICICI銀行
INDKOR 3 3/4 09/29/16	500	3.746	99.614	100.41	A1	A	韓國工業銀行
KEB 4 7/8 01/14/16	500	3.940	103.148	103.89	A2	BBB+	韓國外換銀行
KIAMTR 3 5/8 06/14/16	500	3.987	98.099	98.924	Baa2	BBB	起亞汽車
KORELE 3 10/05/15	700	3.103	99.418	99.838	A1	A	韓國電力公司
KORELE 4 3/4 07/13/21	500	4.579	100.59	102.037	A1	A	韓國電力公司
LIFUNG 5 1/4 05/13/20	750	4.853	101.988	103.459	A3	A-	利豐集團
LOTTE 3 7/8 04/07/16	400	4.170	98.363	99.305	A3	--	樂天百貨
MALAYS 3.928 06/04/15	1250	2.867	103.085	103.95	A3	A-	馬來西亞公債
MALAYS 2.991 07/06/16	1200	2.904	99.957	100.781	A3	A-	馬來西亞公債
NACF 3 1/2 02/08/17	500	4.219	96.187	97.173	A1	A	韓國國家農業合作社
PCCW 4 1/4 02/24/16	500	4.251	99.794	100.184	Baa2/*-	BBB/*-	電訊盈科
POHANG 4 1/4 10/28/20	700	4.679	96.548	97.257	A3	A-	浦項鋼鐵
QATDIA 5 07/21/20	2500	4.135	105.803	106.645	Aa2	AA	卡達不動產管理
QTELQD 7 7/8 06/10/19	600	4.510	120.743	121.79	A2	A	卡達電訊
SBERRU 5.499 07/07/15	1500	5.065	100.976	101.837	A3	--	俄羅斯聯邦儲蓄銀行
STANLN 5 7/8 06/24/20	750	5.303	103.364	104.422	A1	A	渣打銀行
SUMIBK 2.9 07/22/16	1100	2.054	103.501	103.952	Aa3	A+	三井住友銀行
SUNHUN 4 11/02/20	300	4.578	95.441	96.161	A1	A+	香港新鴻基地產
VEBBNK 6.902 07/09/20	1600	6.539	101.862	102.834	--	BBB	俄羅斯外在經濟銀行
WOORIB 4 3/4 01/20/16	600	3.877	102.888	103.717	A1	A-	韓國友利銀行

附註

*：代表該債券為永續型債券，利率之後將有可能變動，或為可召回債券，請進一步瞭解發行條件。

%：債券交割是以含息價為基準。

境外人民幣公司債參考報價: 中資企業

發行單位 / 票面利率(%) / 到期日(年)	發行量(M)	殖利率	買價	賣價	Moody's	S&P	Note
BCHINA 2.9 09/30/13	2800	2.338	100.5	101.5	--	A-	中國銀行
BEIENT 3 3/4 06/30/14	1450	3.903	99.25	100	--	--	北控水務
BEIENT 5 06/30/16	500	4.845	99.5	101.75	--	--	北控水務
BJCAPT 4 3/4 02/21/14	1150	5.715	96.5	99.5	--	--	首創置業
BYDCOL 4 1/2 04/28/14	1000	15.608	76.75	80	--	--	比亞迪股份有限公司
CEAIRL 4 08/08/14	2500	4.097	99.25	100.25	--	--	中國東方航空
CGB 2.7 10/27/12	2500	0.934	101.2	102	Aa3	--	中國附息國債
CGB 1.6 12/20/12	3000	0.979	100.3	101	Aa3	--	中國附息國債
CGB 1 12/01/13	2000	1.406	98.9	99.5	Aa3	AA-	中國附息國債
CGB 3.3 10/27/14	500	1.758	104	104.7	Aa3	--	中國附息國債
CGB 1.8 12/01/15	2000	2.022	98.6	99.7	Aa3	AA-	中國附息國債
CGB 2.48 1:	1000	2.624	98	99.7	Aa3	AA-	中國附息國債
CGB 1.4 08/18/16	5000	2.059	96.4	97.7	Aa3	AA-	中國附息國債
CGB 0.6 08/18/14	6000	1.717	96.9	97.2	Aa3	AA-	中國附息國債
CGB 1.94 08/18/18	3000	2.393	96.8	97.6	Aa3	AA-	中國附息國債
CGB 2.36 08/18/21	1000	2.624	97.1	98.4	Aa3	AA-	中國附息國債
CHCHTO 4 1/2 05/19/14	600	5.767	95.5	98.75	--	--	中國誠通發展集團
CHIPWR 3 3/4 04/29/14	500	5.717	94	97.25	--	--	中國電力新能源發展
CHIWIN 6 3/8 04/04/14	750	11.952	87	90.75	--	--	中國風電集團
CHMERC 2.9 11/19/13	700	2.768	100	100.5	--	--	招商局集團(香港)
CHMERC 3 06/30/16	1600	4.556	93.25	94	--	--	招商局集團
CHMERC 2 06/30/14	1400	3.22	96.75	97.25	--	--	招商局集團
COFCO 1.85 06/03/14	3000	3.531	95.5	96.5	--	--	中國糧油食品集團(香港)
CHMING 2.95 04/13/14	500	5.75	92.25	95.5	--	--	晨鳴紙業
CNHTC 2.95 10/29/12	2700	3.088	99.5	100.25	--	--	中國重汽(香港)
CNPCC 2.55 10/26/13	2500	2.684	99.5	100	A1	A+	中石油
CNPCC 2.95 10/26/14	500	2.814	100	100.75	A1	A+	中石油
EXIMCH 1.95 12/02/12	1000	1.574	100	100.75	--	--	中國進出口銀行
EXIMCH 2.65 12/02/13	4000	2.202	100.5	101.25	--	AA-	中國進出口銀行
GZRFPR 7 04/29/14	2612	19.777	74.5	78.25	--	--	富力地產
HAIAIR 6 09/16/14	1000	8.079	94.25	95.5	--	--	海南航空
HPWELL 1.55 05/18/14	600	4.246	92	95.5	--	--	合和基建
INDEPS 4.65 07/21/14	1000	6.48	94.5	96.75	--	BB-	銀泰百貨
PCDHK 5 1/4 02/01/14	750	6.749	95.5	98.5	--	--	春天百貨
PINGIN 2.075 06/09/14	2000	3.324	96.5	97.5	--	--	平安保險
POWINV 3.2 12/23/15	800	4.491	94.5	96	--	--	中電國際
RESOUR 2.9 11/12/13	1000	2.833	99.75	100.5	NR	BBB-	華潤電力
RESOUR 3 3/4 11/12/15	1000	3.409	100.75	101.75	NR	BBB-	華潤電力
ROADKG 6 02/25/14	1300	15.692	80.25	84.25	--	BB-	路勁基建
SDBC 2.7 11/11/13	3000	2.304	100.25	101.25	--	AA-	國家開發銀行
SHASHU 6 1/2 07/22/14	1500	9.044	93	95.25	--	BB-	山水水泥
SINOCH 1.8 01/18/14	3500	3.762	95.75	96.25	--	--	中化集團
SINOTR 3.3 10/11/14	2600	3.856	97.75	99.25	--	--	中國外運股份有限公司
SZOCTH 3 1/2 05/25/14	1000	4.74	95.5	98.75	--	--	華僑城
ZHNGCE 2 08/04/14	900	2.829	97.25	98.5	--	--	中策橡膠

附註

* 債券交割是以含息價為基準。

境外人民幣公司債參考報價: 非中資企業

發行單位 / 票面利率(%) / 到期日(年)	發行量(M)	殖利率	買價	賣價	Moody's	S&P	Note
ADSEMI 4 1/4 09/20/16	500	5.139	95.25	97.25	--	--	日月光
AIFP 3.95 09/19/18	850	4.055	98.5	100.25	--	A	法國液化空氣集團
AIFP 3 09/19/16	1750	3.226	98.5	99.5	--	A	法國液化空氣集團
ASACEM 2.95 09/30/14	586	3.463	98	99.25	--	--	亞洲水泥中國控股
ASIA 2.85 10/21/20	1200	2.457	102.25	104	Aaa	AAA	亞洲開發銀行
BLUSKY 6 1/2 06/20/14	600	8.781	93.25	96.5	--	--	香港航空
BPLN 1.7 09/15/14	700	2.163	98.25	99.25	A2	A	BP集團
BSHBOS 2 3/8 09/29/14	850	2.559	99	100	--	A	博世和西門子家用電器集團
BSHBOS 3 3/8 09/28/16	750	3.602	98.5	99.5	--	A	博世和西門子家用電器集團
CAT 2 12/01/12	1000	2	99.75	100.25	A2	A	開拓重工
CAT 1.35 07/12/13	2300	2.142	98.25	99.25	A2	A	開拓重工
CJCHEI 2 1/4 07/06/14	1100	4.675	93	95.25	--	--	CJ國際控股有限公司
DANGMK 2.9 10/20/14	500	3.036	99.25	100	--	--	DANGA CAPITAL BHD
DIALEA 1.65 04/08/13	200	2.215	98.75	99.75	A2/*-	--	三菱日聯租賃
FRESHK 3.9 06/03/14	1250	7.05	92.25	93.5	--	--	遠東宏信
GALENT 4 5/8 12/16/13	1380	5.211	97.5	100.25	--	--	銀河娛樂集團
GENHKS 3.95 06/30/14	1380	4.729	96.25	100	--	--	雲頂香港
GLPSP 3 3/8 05/11/16	2650	3.931	97.25	98.25	Baa2	--	普洛斯集團
HKCGAS 1.4 04/11/16	1000	3.096	92.5	93.75	A1	A+	香港中華煤氣
IBRD 0.95 01/14/13	500	1.062	99.5	100.25	Aaa	--	國際重建與開發銀行
MPEL 3 3/4 05/09/13	2300	7.478	94	96	--	--	新濠博亞娛樂
MS 1 5/8 06/02/14	500	4.673	92.25	93.5	A2	A	摩根士丹利
MTRC 0 5/8 06/17/13	1000	1.198	98.75	99.5	Aa1	--	地鐵公司蓋曼群島
NEWFOC 3 3/4 08/17/13	200	4.051	99	100	--	--	新焦點
NWDEVL 2 3/4 07/14/14	1000	3.709	97	98.25	--	--	新創建集團
ORIX 2 03/24/14	400	3.358	96	98	--	A-	歐力士
PAHSP 6 1/2 06/02/14	600	13.251	83.25	88.75	--	--	太平洋恩利
SINCON 4 3/4 04/14/14	1380	9.689	88.25	91.25	--	--	勝獅貨櫃
SOLARG 4 3/4 08/24/14	300	4.6	100	100.75	--	--	陽光能源
SUNHKC 4 04/28/14	500	7.822	89.75	93.75	--	--	亞洲聯合財務有限公司
TSCOLN 1 3/4 09/01/14	725	1.984	99	99.75	A3	A-	特易購
TPVTEC 4 1/4 03/21/14	500	5.238	96.25	99.5	--	--	冠捷科技
VTB 2.95 12/23/13	1000	4.488	96.5	97.5	Baa1	BBB/*-	VTB銀行
VW 2.15 05/23/16	1500	2.991	96	97	A3	A-	福斯汽車
YUENFO 3.1 02/10/14	300	3.336	99	100	--	--	永豐餘
YUM 2 3/8 09/29/14	350	2.329	99.75	100.5	Baa3	BBB-	百勝餐飲

附註

* 債券交割是以含息價為基準。

台幣公司債參考報價

名稱 / 票面利率(%) / 到期日(年)	殖利率	客戶賣價	客戶買價	發行單位 / 票面利率(%) / 到期日(年)	殖利率	百元價格	客戶買價
00塑化2 / 1.81 / 2014/7/15	1.200	101.4336	101.69				
98塑化2 / 1.42 / 2016/5/25	1.350	100.0839	100.52				
98南亞1 / 1.88 / 2014/2/26	1.100	101.604	101.83				
98統一1A / 1.23 / 2012/12/22	1.155	100.052	100.10				
00鴻海1 / 1.47 / 2016/3/8	1.510	99.62871	100.04				
00裕融1 / 1.27 / 2014/6/10	1.300	99.80041	100.05				
00萬海1A / 1.65 / 2016/6/22	1.625	99.99667	100.21				

外幣可轉換公司債

Ticker	轉換公司	幣別	賣價	/	買價	賣回日程	到期日	票面利率	現股價格	平價
KNYUTT 0 10/27/13	京元電子	USD	105.50	/	106.50	2012/10/27	2013/10/27	0	--	80.86
ACERST 0 08/10/15	宏碁	USD	92.39	/	93.64	2013/8/10	2015/8/10	0	--	33.54
ACERST 0 08/10/17	宏碁	USD	84.99	/	86.09	2015/8/10	2017/8/10	0	--	32.60
ASACEM 0 01/27/16	遠東新世紀	USD	91.58	/	92.69	2014/1/27	2016/1/27	0	--	52.66
AUOPT 0 10/13/15	友達光電	USD	78.73	/	79.70	--	2015/10/13	0	--	33.06
EPIST 0 01/27/16	晶元光電	USD	87.80	/	88.87	2014/1/27	2016/1/27	0	--	42.22
HONHAI 0 10/12/13	鴻海精密	USD	94.53	/	95.13	--	2013/10/12	0	--	56.79
TATUNG 0 03/25/14	大同	USD	90.30	/	91.49	--	2014/3/25	0	--	44.53
TPKHOL 0 04/20/14	宸鴻	USD	84.85	/	84.85	--	2014/4/20	0	--	34.60
ASACEM 0 06/07/16	亞洲水泥	USD	95.69	/	96.69	2014/6/7	2016/6/7	0	--	63.95
TWGIC 0 07/28/14	臺灣玻璃	USD	91.00	/	92.75	--	2014/7/28	0	--	44.24
UNIMIC 0 05/24/16	聯華電子	USD	89.57	/	90.53	2014/5/24	2016/5/24	0	--	57.90
RADOPT 0 07/21/16	瑞儀光電	USD	99.00	/	100.00	2014/7/21	2016/7/21	0	--	61.01
SLACP 0 05/12/16	香格里拉(亞洲)	USD	84.55	/	85.55	--	2016/5/12	0	--	46.50
FEAST 3 5/8 03/05/15	遠東發展	HKD	98.56	/	99.42	2012/3/5	2015/3/5	3.625	--	36.06
KERPRO 0 02/22/12	嘉里建設	HKD	115.62	/	116.26	--	2012/2/22	0	--	50.62
SHTGF 3 3 10/22/14	信德集團	HKD	98.28	/	98.86	2012/10/22	2014/10/22	3.3	--	42.08
YYINDU 0 11/17/11	裕元集團	HKD	112.68	/	113.49	--	2011/11/17	0	--	--
XINHND 2 1/2 10/20/15	亨得利	HKD	98.54	/	99.77	2013/10/20	2015/10/20	2.5	--	53.71
LOTTE 0 07/05/16	樂天百貨	USD	90.39	/	91.30	2014/7/5	2016/7/5	0	--	50.96
LOTTE 0 07/05/16	樂天百貨	JPY	91.50	/	92.43	2014/7/5	2016/7/5	0	--	49.10
HYUELE 4 1/2 12/14/12	海力士半導體	USD	99.00	/	99.84	--	2012/12/14	4.5	--	48.25
STXPOC 4 1/2 11/20/14	STX PAN OCEAN CO	USD	89.29	/	90.80	2012/11/20	2014/11/20	4.5	--	40.46
LGTELE 0 09/29/12	LG UPLUS CORP	USD	96.63	/	98.89	2012/3/29	2012/9/29	0	--	72.68
HJSHNW 4 07/20/16	HANJIN SHIPPING	USD	78.83	/	80.88	2014/7/20	2016/7/20	4	--	25.37
OSIMSP 2 3/4 07/05/14	OSIM INTL LTD	SGD	89.66	/	91.64	2014/7/5	2016/7/5	2.75	--	49.38
SMCPM 2 05/05/14	SAN MIGUEL	USD	109.46	/	110.46	--	2014/5/5	2	--	111.49

信用連結商品報價

連結標的	標的名稱	TCRI	利率	債券到期日/賣回日	付息方式	可承做本金
XS0347678079 Corp	亞泥轉遠東新世紀海外交換債 (USD)		2.80%	2013/2/20	每季	最高USD 1500萬
XS0611551127 Corp	TPK 海外可轉債 (USD)		5.10%	2014/4/20	每季	最低USD 100萬
24894	瑞軒四	5	3.00%	2012/1/4	每季	TWD 30,000,000
23323	友訊三	4	1.80%	2012/1/12	每季	TWD 30,000,000
26033	長榮三	4	1.75%	2012/8/7	每季	TWD 20,000,000
80392	台虹二	5	2.25%	2012/11/5	每季	TWD 30,000,000
23772	微星二	4	2.10%	2013/4/25	每季	TWD 30,000,000
29031	遠百一	4	1.75%	2014/3/3	每季	TWD 50,000,000
49063	正文三	5	2.55%	2014/7/11	每季	TWD 20,000,000
33802	明泰二	4	3.00%	2014/10/14	每季	TWD 30,000,000

回購交易利率牌告

天期	美元(%)	歐元(%)	台幣(%)	新台幣人民幣(%)
1Week	0.70	--	0.75	0.80
2Week	0.80	--	0.75	0.90
3Week	0.90	--	--	1.00
1 Month	1.35	1.00	0.77	1.25
3 Month	1.50	--	0.78	1.45
6 Month	--	--	--	1.65

附註

*：代表該債券為永續型債券，利率之後將有可能變動，或為可召回債券，請進一步瞭解發行條件。

%：債券交割是以含息價為基準。

免責聲明

本文為永豐金證券之每日債券評論。其所涵蓋之信息並非為特定投資之推薦。數據來源彭博社(Bloomberg)。永豐金證券假設數據資料皆公開並可信任之。評論為永豐金證券之觀點。本文內容僅供參考之用，並不構成與永豐金證券，或其相關機構進行任何證券或產品之交易合約。本文內容並非未經許可的法律權限內的提議或邀請，或者對瀏覽之投資人的提議或邀請。

本文的數據與觀點反映目前市場的現況以及我們至今的判斷。鑒於市場變化，我們在未經全面確認的情況下，依賴所假設公開來源的信息為準確且完整。我們的觀點及其基礎假設可能在未與事先通知的情況下而發生變化。證券資產價格變化可以用於說明的作用但並不代表真實的回報。

一些信息可能包括預期看法與新聞整理。我們的評論是基於不同的風險、不確定因素及假設，實發事件或結果或市場所實現的表現可能與預述的情況有不同。

投資涉及風險，包括本金損失的可能性。過去的表现與歷史數字並不一定代表未來的表現。本文內容不得造成任何投資建議或推薦，並且並非為針對特定的目標、市場狀況或某人的個別需要而準備。投資者應自行研究全部相關資料。

過往表現並不代表未來業績。無任何示範或保證可以展示個別策略的效能或可能獲得的實際回報。

全球據點

Hong Kong

SinoPac Securities (Asia) Ltd.
21st Floor, One Peking
1 Peking Road,
Tsim Sha Tsui, Kowloon, Hong Kong
Tel: +852- 2586-8288
Toll Free : 0080-185-6674(Taiwan)
Fax: +852-2586-8300

Shanghai

SinoPac Securities (Asia) Limited
Suite 2405, Hua Xia Bank Tower,
256 South Pudong Road, Shanghai
People's Republic of China
Tel: +86-21-6886-5358
Fax: +86-21-6886-5969

London

SinoPac Securities (Europe) Ltd.
5th Floor · Habib House
42 Moorgate
London EC2R 6EL
United Kingdom,
Registered in England and Wales No. 3766464
Tel: +44-20-7614-9999
Fax: +44-20-7614-9979

Taipei

SinoPac Securities Corporation
17F · 2 Chung Ching S. Road · Sec 1
Taipei 100 ·
Taiwan
Tel: +886-2-2382-8219/2312-3866
Fax: +886-2-2382-3464

彭博頁面

SinoPac Securities Corp

www.taiwanresearch.com

Bloomberg page: SIAL