

全球指標公債

	最新殖利率	前日變化(BP)
美國五年公債	0.93	0.16
美國十年公債	1.99	1.74
美國三十年公債	2.96	2.77
德國五年公債	1.30	1.90
德國十年公債	2.33	3.10
德國三十年公債	2.94	4.70
中國二年期公債(CNH)	1.69	0.39
中國五年期公債(CNH)	2.24	0.15
中國十年期公債(CNH)	2.36	0.04

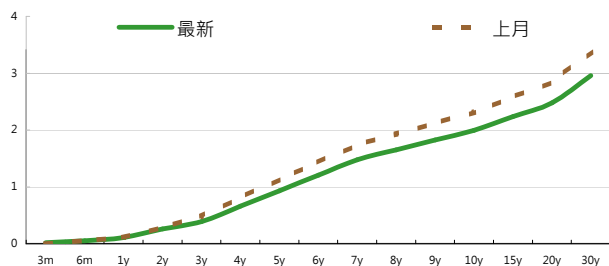
Markit CDX & iTraxx 信用指數

	指數	前日變化(BP)
全球主權 iTraxx 指數	359	(6)
北美投資級 CDX 指數	140	(1)
歐洲投資級 iTraxx 指數	197	(2)
日本投資級 iTraxx 指數	206	1
亞洲投資級 iTraxx 指數 (不包含日本)	215	(8)

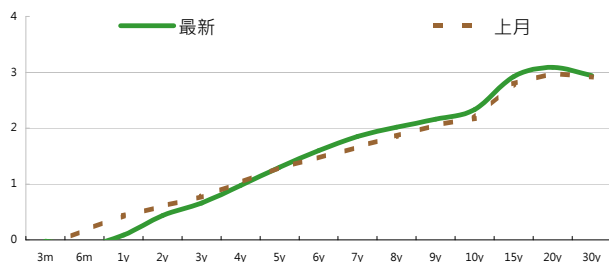
外匯市場

	價格	指數	前日變化(%)	
歐元兌美元	1.33	道瓊工業	11555.63	0.28 %
美元兌日圓	78.05	那斯達克	2515.51	(0.47)%
美元兌人民幣	6.38	S&P 500	1195.19	0.22 %
美元兌台幣	30.41	德國工業	5799.91	0.95 %
歐元兌台幣	40.55	英國FTSE	5337	0.46 %
港幣兌台幣	3.90	法國CAC	3026.76	0.46 %
人民幣兌台幣	4.76	日經225	8287.49	2.30 %

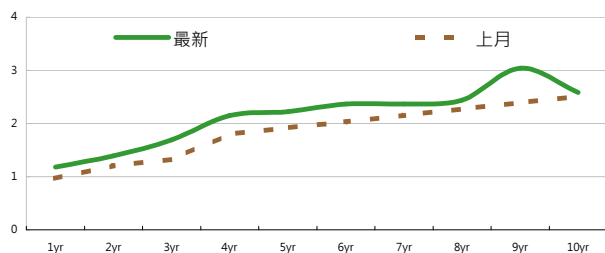
美國公債殖利率期間結構



德國公債殖利率結構



CNH公債殖利率結構



固定收益每日評論

美國公債殖利率方面，昨天在優於預期的房市數據以及消費者信心指數的激勵，以及預期歐洲財長會議可以如預期通過擴大EFSF的範圍等利多消息下，讓美債價格下跌殖利率上漲，最多來到2.04%，但由於目前殖利率在2%以上的時候需求十分強勁，讓到尾盤美債慢慢收復跌幅時，終場美債五年期殖利率收在0.93%，十年期殖利率收在1.99%，三十年期殖利率收在2.96%。在歐元殖利率方面，昨日義大利進行3年期以及10年期公債標售，雖然三年期得標利率仍然突破7%以上，但是由投標倍率來看其實市場需求還蠻強勁，市場接受度不錯，因而降低德債避險需求讓德債價格下跌殖利率小幅上漲，市場靜待EU財長會議是否會有具體結論。終場德債五年期殖利率收在1.30%，十年期殖利率收在2.33%，三十年期殖利率收在2.94%。

在台債利率方面，五年券006殖利率收在1.04%，十年券009收在1.3196%，二十年券007收在1.7785%，三十年券008收在1.886%。周二台債交易量雖然比前日多，但是也是不到兩百億，似乎台股漲跌、國際盤的變動，都沒辦法激起交易員的熱情，在此冷感的市場下，可以以收利息的策略為主。預期由於強勁的標債需求，以及短線國際市場波動變大，短線做多為主。

信用市場方面，昨天雖然股票市場有不錯的表現，但是在亞洲信用市場方面投資人仍然是保持的保守的態度，交投非常清淡，流動性很差追價力道不足，僅有一些新發行的韓國券成交，像是斗山，韓國石油，以及韓國發展銀行，但Offer Side還是相對來說比較重，價格方面沒有太大變化。在信用違約指數方面，全球主權指數收在359點，北美指數收在140點，歐洲指數收在197點，日本指數收在206點，亞洲指數收在215點。

美國十年期公債殖利率



來源: Bloomberg

每日債券小常識

問: 請問什麼叫做殖利率曲線?

答: 投資人買賣債券, 可參考總體經濟情勢, 並觀察殖利率曲線的變化來作為買賣債券的依據。所謂「殖利率曲線」, 是以到期年限為橫座標, 各期債券的到期殖利率為縱座標, 所繪成的圖形, 又稱為「收益率曲線」, 它反應出目前市場長短期債券的利率結構。一般而言, 基於時間價值, 長天期的利率會高於短天期的利率, 故殖利率曲線為一條正斜率的曲線。

問: 請問殖利率曲線可以代表什麼意義呢?

答: 從金融市場的殖利率曲線變化大致亦可窺知景氣變化之一二, 通常殖利率曲線變化反映了市場對未來景氣的預期, 一般而言債券殖利率曲線如果開始陡峭, 可能是長債殖利率上升, 而短債殖利率仍在下降或上升速度不及長債, 這通常意味景氣即將復甦階段, 是加碼時機, 等到短債殖利率加速上升之後, 債券殖利率曲線陡峭情況開始放緩, 甚至開始平坦化, 代表景氣進入過熱階段, 此時可以考慮減碼或停利了; 如果長債殖利率下降速度超過短債, 或是短債殖利率上升速度超過長債, 殖利率曲線就變成負斜率, 這種情況只有在預期景氣蕭條或衰退時出現, 是減碼股票的訊號。

每日公司介紹

公司名稱: ORIX株式會社

產業別: 租賃業

信評資料:	展望	短期評等	長期評等
Moody's	NEG	--	A3
S&P	STABLE	--	A-

重要指標:

ROE	5.139
EBITDA/Interest Expense	--
Debt/Equity	379.728
Quick Ratio	--

公司簡介

ORIX株式會社於1964年設立, 總部設於日本東京, 為日本最早期成立的租賃公司之一。今已為亞洲最大金融財務公司之列, 並且為日本電子測試儀器之大租賃公司。在日本國內有1,116個據點, 國外遍及美國、亞洲、大洋州、歐洲、中東、北非洲等 288個據點, 業務網遍佈全球27個國家。

近日新定價快訊

發行公司: 中遠(新加坡)	幣別: CNH
發行日期: TBD	到期日: 2014
擔保: Y	產業別: 航運業
票面利率: 4-5%	信用評等:
發行額: 1 bn	Moody's --
其他附註: 中遠集團擔保(AAA/Stable by 聯合)	S&P --
	Fitch --
	TRC --

公司簡介

中國遠洋運輸集團(中遠集團COSCO)成立於1961年, 為以航運、物流碼頭與修造船為主業的跨國企業集團, 除了是中國最大的航運企業, 也為全球最大的海洋運輸公司之一。此外, 中遠航運為中國中央直管的特大型央企之一。

近日新定價快訊

發行公司: 法國電力公司	幣別: CNH
發行日期: TBD	到期日: TBD
擔保: TBD	產業別: 電力業
票面利率: TBD	信用評等:
發行額: TBD	Moody's Aa3e
其他附註: AA-/Aa3/A+	S&P AA-e
	Fitch A+e
	TRC --

公司簡介

法國電力公司為法國第二大公共事業公司, 並為全球最大電力供應商之一。其生產、運輸、配銷、並進出口電力, 透過核能、煤與天然氣供電。法國電力公司近來致力於節能與無污染能源的開發, 例如電動車電池。

近日新定價快訊

發行公司: 東陽實業廠	幣別: TWD
發行日期: 2012年2月中旬	到期日: 2017年
擔保: 有	產業別: 塑膠工業
票面利率: 0.0125	信用評等:
發行額: 1.5bn	Moody's --
其他附註:	S&P --
	Fitch --
	TRC --

公司簡介

東陽為全球主要AM(After Market)塑膠零件第一大廠, 全球市佔超過七成, 在AM市場中, 東陽主要產品為塑膠件及鍍金件。營收比重中保險桿佔43%、水箱護罩12%、葉子板10%。產品出口地區北美佔超過50%, 歐洲占約14%。東陽持續佈建新廠以滿足大陸地區主要OEM廠新車需求。

近日新定價快訊

發行公司: 台積電	幣別: TWD
發行日期: 2012年1月	到期日: 2017、2019年
擔保: 無	產業別: 電子業
票面利率: TBD	信用評等:
發行額: 10bn、7bn	Moody's --
其他附註: 100年11月29日競標	S&P --
	Fitch --
	TRC twAAA

公司簡介

台積電於民國七十六年在新竹科學園區成立, 是全球第一家的專業積體電路製造服務公司。為業界的創始者與領導者, 是全球規模最大的專業積體電路製造公司, 提供業界最先進的製程技術及擁有專業晶圓製造服務領域最完備的元件資料庫、智財、設計工具、及設計流程。

新台幣產品諮詢專線: +886-2-23828219

外幣產品諮詢專線: +852-25868362

外幣產品免付費專線: 0080-185-6674(Taiwan)

債券複委託下單專線: +886-2-2388-8700 客戶理財部

外幣公司債參考報價

美元計價

發行單位 / 票面利率(%) / 到期日(年)	發行量(M)	殖利率	買價	賣價	Moody's	S&P	Note
C 2.8 07/16/13	330	3.958	98.002	98.42	--	A-	花旗集團
SUMIBK 1.9 07/22/14	400	1.537	100.6724	101.1907	Aa3	A+	三井住友銀行
EIBKOR 4 3/8 09/15/21	1000	4.509	98.388	99.504	A1	A	韓國進出口銀行
KOROIL 4 10/27/16	1000	3.439	102.206	102.803	A1	A	韓國石油公司
BBLTB 4.8 10/18/20	800	5.151	96.597	98.446	A3	BBB+	泰國磐谷銀行
BCHINA 5.55 02/11/20	2500	5.282	101.42	102.085	A1	A	中國銀行
BNKEA 6 1/8 07/16/20	600	5.993	100.2	101.54	A3	BBB+	東亞銀行
CAPITA 4.321 04/08/15	500	3.227	102.95	103.92	A3	--	新加坡不動產信託
CINDBK 6 7/8 06/24/20	500	6.750	99.749	101.846	Baa3	--	中國中信銀行
DAHSHN 6 5/8 02/11/20	225	6.043	103.05	104.36	Baa1	--	大新銀行
DBSSP 2 3/8 09/14/15	1000	2.492	99.222	99.9388	Aa1	AA-	星展銀行
EIBKOR 3 3/4 10/20/16	700	3.673	99.965	100.712	A1	A	韓國進出口銀行
EIBKOR 4 1/8 09/09/15	1000	3.341	102.35	103.137	A1	A	韓國進出口銀行
EIBKOR 5 1/8 06/29/20	1250	4.443	104.341	105.286	A1	A	韓國進出口銀行
FUBON 6 1/8 11/30/20	200	5.788	101.28	103.39	--	BBB	富邦集團
HANABK 4 1/2 10/30/15	500	3.747	102.297	103.116	A1	A-	韓亞銀行
HANABK 4 11/03/16	500	4.154	98.907	99.729	A1	A-	韓亞銀行
HIGHWY 4 1/2 03/23/15	700	3.255	103.49	104.234	A1	A	韓國高速公路
HUWHY 7.45 11/24/33	1500	4.719	134.53	139.68	A3	A-	和記黃埔
HUWHY 6 12/29/49	2000	5.890	99	100	Baa2	BBB	和記黃埔
HYNMTR 3 3/4 04/06/16	500	3.675	99.935	100.657	Baa2	BBB	現代汽車
ICICI 5 01/15/16	500	5.491	97.764	98.653	Baa2	BBB-	印度ICICI銀行
INDKOR 3 3/4 09/29/16	500	3.682	99.876	100.71	A1	A	韓國工業銀行
KEB 4 7/8 01/14/16	500	3.935	103.164	103.899	A2	BBB+	韓國外換銀行
KIAMTR 3 5/8 06/14/16	500	3.954	98.229	99.071	Baa2	BBB	起亞汽車
KORELE 3 10/05/15	700	3.078	99.377	100.058	A1	A	韓國電力公司
KORELE 4 3/4 07/13/21	500	4.601	100.545	101.731	A1	A	韓國電力公司
LIFUNG 5 1/4 05/13/20	750	4.890	101.735	103.184	A3	A-	利豐集團
LOTTE 3 7/8 04/07/16	400	4.098	98.698	99.534	A3	--	樂天百貨
MALAYS 3.928 06/04/15	1250	2.808	103.395	104.015	A3	A-	馬來西亞公債
MALAYS 2.991 07/06/16	1200	2.877	100.238	100.731	A3	A-	馬來西亞公債
NACF 3 1/2 02/08/17	500	4.170	96.523	97.293	A1	A	韓國國家農業合作社
PCCW 4 1/4 02/24/16	500	4.173	99.37	101.21	Baa2	BBB	電訊盈科
POHANG 4 1/4 10/28/20	700	4.674	96.351	97.528	A3	A-	浦項鋼鐵
QATDIA 5 07/21/20	2500	4.234	105.213	105.751	Aa2	AA	卡達不動產管理
QTELQD 7 7/8 06/10/19	600	4.503	120.832	121.749	A2	A	卡達電訊
SBERRU 5.499 07/07/15	1500	5.008	101.146	102.034	A3	--	俄羅斯聯邦儲蓄銀行
STANLN 5 7/8 06/24/20	750	5.343	103.26	103.96	A1	A	渣打銀行
SUMIBK 2.9 07/22/16	1100	2.191	102.879	103.326	Aa3	A+	三井住友銀行
SUNHUN 4 11/02/20	300	4.656	94.2	96.32	A1	A+	香港新鴻基地產
VEBBNK 6.902 07/09/20	1600	6.448	102.475	103.434	--	BBB	俄羅斯外在經濟銀行
WOORIB 4 3/4 01/20/16	600	3.762	103.369	104.109	A1	A-	韓國友利銀行

附註

*: 代表該債券為永續型債券，利率之後將有可能變動，或為可召回債券，請進一步瞭解發行條件。

%: 債券交割是以含息價為基準。

境外人民幣公司債參考報價: 中資企業

發行單位 / 票面利率(%) / 到期日(年)	發行量(M)	殖利率	買價	賣價	Moody's	S&P	Note
BCHINA 2.9 09/30/13	2800	2.265	100.75	101.5	--	A	中國銀行
BEIENT 3 3/4 06/30/14	1450	4.007	99	99.75	--	--	北控水務
BEIENT 5 06/30/16	500	4.662	101	101.75	--	--	北控水務
BJCAPT 4 3/4 02/21/14	1150	6.34	95.5	98	--	--	首創置業
BYDCOL 4 1/2 04/28/14	1000	15.657	76.75	80	--	--	比亞迪股份有限公司
CEAIRL 4 08/08/14	2500	4.298	98.5	100	--	--	中國東方航空
CGB 2.7 10/27/12	2500	1.023	101.2	101.8	Aa3	--	中國附息國債
CGB 1.6 12/20/12	3000	1.117	100.2	100.8	Aa3	--	中國附息國債
CGB 1.12/01/13	2000	1.408	98.9	99.5	Aa3	AA-	中國附息國債
CGB 3.3 10/27/14	500	1.752	104	104.7	Aa3	--	中國附息國債
CGB 1.8 12/01/15	2000	2.075	98.5	99.4	Aa3	AA-	中國附息國債
CGB 2.48 1:	1000	2.618	98.1	99.7	Aa3	AA-	中國附息國債
CGB 1.4 08/18/16	5000	2.141	96.2	97.2	Aa3	AA-	中國附息國債
CGB 0.6 08/18/14	6000	1.721	96.9	97.2	Aa3	AA-	中國附息國債
CGB 1.94 08/18/18	3000	2.361	96.9	97.9	Aa3	AA-	中國附息國債
CGB 2.36 08/18/21	1000	2.624	97.1	98.4	Aa3	AA-	中國附息國債
CHCHTO 4 1/2 05/19/14	600	5.772	95.5	98.75	--	--	中國誠通發展集團
CHIPWR 3 3/4 04/29/14	500	5.725	94	97.25	--	--	中國電力新能源發展
CHIWIN 6 3/8 04/04/14	750	12.248	87	89.75	--	--	中國風電集團
CHMERC 2.9 11/19/13	700	2.702	100.25	100.5	--	--	招商局集團(香港)
CHMERC 3 06/30/16	1600	4.655	92.75	93.75	--	--	招商局集團
CHMERC 2 06/30/14	1400	3.225	96.5	97.5	--	--	招商局集團
COFCO 1.85 06/03/14	3000	3.539	95.5	96.5	--	--	中國糧油食品集團(香港)
CHMING 2.95 04/13/14	500	5.347	93.25	96.25	--	--	晨鳴紙業
CNHTC 2.95 10/29/12	2700	3.09	99.5	100.25	--	--	中國重汽(香港)
CNPCC 2.55 10/26/13	2500	2.753	99.25	100	A1	A+	中石油
CNPCC 2.95 10/26/14	500	2.859	99.75	100.75	A1	A+	中石油
EXIMCH 1.95 12/02/12	1000	1.569	100	100.75	--	--	中國進出口銀行
EXIMCH 2.65 12/02/13	4000	2.199	100.5	101.25	--	AA-	中國進出口銀行
GZRFPR 7 04/29/14	2612	20.073	74	78	--	--	富力地產
HAIAR 6 09/16/14	1000	8.672	92	95	--	--	海南航空
HPWELL 1.55 05/18/14	600	3.755	93.5	96.25	--	--	合和基建
INDEPS 4.65 07/21/14	1000	6.54	94	97	--	BB-	銀泰百貨
PCDHK 5 1/4 02/01/14	750	7.014	95	98	--	--	春天百貨
PINGIN 2.075 06/09/14	2000	3.223	96.75	97.75	--	--	平安保險
POWINV 3.2 12/23/15	800	4.565	94	96	--	--	中電國際
RESOUR 2.9 11/12/13	1000	2.966	99.5	100.25	NR	BBB-	華潤電力
RESOUR 3 3/4 11/12/15	1000	3.51	100.25	101.5	NR	BBB-	華潤電力
ROADKG 6 02/25/14	1300	16.602	78.75	83	--	BB-	路勁基建
SDBC 2.7 11/11/13	3000	2.17	100.5	101.5	--	AA-	國家開發銀行
SHASHU 6 1/2 07/22/14	1500	9.338	92	95	--	BB-	山水水泥
SINOCH 1.8 01/18/14	3500	3.772	95.75	96.25	--	--	中化集團
SINOTR 3.3 10/11/14	2600	3.717	98.25	99.5	--	--	中國外運股份有限公司
SZOCTH 3 1/2 05/25/14	1000	4.745	95.5	98.75	--	--	華僑城
ZHNGCE 2 08/04/14	900	2.882	97.25	98.25	--	--	中策橡膠

附註

* 債券交割是以含息價為基準。

境外人民幣公司債參考報價: 非中資企業

發行單位 / 票面利率(%) / 到期日(年)	發行量(M)	殖利率	買價	賣價	Moody's	S&P	Note
ADSEMI 4 1/4 09/20/16	500	5.08	95.5	97.5	--	--	日月光
AIFP 3.95 09/19/18	850	4.119	98.5	99.5	--	A	法國液化空氣集團
AIFP 3 09/19/16	1750	3.34	98	99	--	A	法國液化空氣集團
ASACEM 2.95 09/30/14	586	3.323	98	100	--	--	亞洲水泥中國控股
ASIA 2.85 10/21/20	1200	2.472	102.25	103.75	Aaa	AAA	亞洲開發銀行
BLUSKY 6 1/2 06/20/14	600	8.791	93.25	96.5	--	--	香港航空
BPLN 1.7 09/15/14	700	2.259	98	99	A2	A	BP集團
BSHBOS 2 3/8 09/29/14	850	2.745	98.5	99.5	--	A	博世和西門子家用電器集團
BSHBOS 3 3/8 09/28/16	750	3.602	98.5	99.5	--	A	博世和西門子家用電器集團
CAT 2 12/01/12	1000	2	99.75	100.25	A2	A	開拓重工
CAT 1.35 07/12/13	2300	2.147	98.25	99.25	A2	A	開拓重工
CJCHEI 2 1/4 07/06/14	1100	4.311	94.5	95.5	--	--	CJ國際控股有限公司
DANGMK 2.9 10/20/14	500	3.174	98.75	99.75	--	--	DANGA CAPITAL BHD
DIALEA 1.65 04/08/13	200	2.219	98.75	99.75	A2/*-	--	三菱日聯租賃
FRESHK 3.9 06/03/14	1250	6.775	92	95	--	--	遠東宏信
GALENT 4 5/8 12/16/13	1380	5.948	97	98	--	--	銀河娛樂集團
GENHKS 3.95 06/30/14	1380	4.785	97	99	--	--	雲頂香港
GLPSP 3 3/8 05/11/16	2650	3.995	97	98	Baa2	--	普洛斯集團
HKCGAS 1.4 04/11/16	1000	3.262	91.75	93.25	A1	A+	香港中華煤氣
IBRD 0.95 01/14/13	500	1.29	99.25	100	Aaa	--	國際重建與開發銀行
MPEL 3 3/4 05/09/13	2300	7.118	94.5	96.5	--	--	新濠博亞娛樂
MS 1 5/8 06/02/14	500	3.964	93.5	95.5	A2	A	摩根士丹利
MTRC 0 5/8 06/17/13	1000	1.119	99	99.5	Aa1	--	地鐵公司蓋曼群島
NEWFOC 3 3/4 08/17/13	200	4.053	99	100	--	--	新焦點
NWDEVL 2 3/4 07/14/14	1000	3.764	96.75	98.25	--	--	新創建集團
ORIX 2 03/24/14	400	3.365	96	98	--	A-	歐力士
PAHSP 6 1/2 06/02/14	600	11.97	86	91	--	--	太平洋恩利
SINCON 4 3/4 04/14/14	1380	9.324	88.5	92.5	--	--	勝獅貨櫃
SOLARG 4 3/4 08/24/14	300	4.55	100	101	--	--	陽光能源
SUNHKC 4 04/28/14	500	7.839	89.75	93.75	--	--	亞洲聯合財務有限公司
TSCOLN 1 3/4 09/01/14	725	1.891	99.25	100	A3	A-	特易購
TPVTEC 4 1/4 03/21/14	500	4.017	99	102	--	--	冠捷科技
VTB 2.95 12/23/13	1000	4.628	96.25	97.25	Baa1	BBB/*-	VTB銀行
VW 2.15 05/23/16	1500	2.993	96	97	A3	A-	福斯汽車
YUENFO 3.1 02/10/14	300	3.338	99	100	--	--	永豐餘
YUM 2 3/8 09/29/14	350	2.467	99.25	100.25	Baa3	BBB-	百勝餐飲

附註

* 債券交割是以含息價為基準。

台幣公司債參考報價

名稱 / 票面利率(%) / 到期日(年)	殖利率	客戶賣價	客戶買價	發行單位 / 票面利率(%) / 到期日(年)	殖利率	百元價格	客戶賣價
00塑化2 / 1.81 / 2014/7/15	1.200	101.4306	101.69				
98塑化2 / 1.42 / 2016/5/25	1.350	100.0838	100.52				
98南亞1 / 1.88 / 2014/2/26	1.100	101.6002	101.82				
98統一1A / 1.23 / 2012/12/22	1.155	100.0517	100.10				
00鴻海1 / 1.47 / 2016/3/8	1.510	99.62919	100.04				
00裕融1 / 1.27 / 2014/6/10	1.300	99.80083	100.05				
00萬海1A / 1.65 / 2016/6/22	1.625	99.99667	100.21				

外幣可轉換公司債

Ticker	轉換公司	幣別	賣價	/	買價	賣回日程	到期日	票面利率	現股價格	平價
KNYUTT 0 10/27/13	京元電子	USD	105.50	/	106.50	2012/10/27	2013/10/27	0	10.40	84.09
ACERST 0 08/10/15	宏碁	USD	92.48	/	93.84	2013/8/10	2015/8/10	0	33.40	34.36
ACERST 0 08/10/17	宏碁	USD	85.30	/	86.78	2015/8/10	2017/8/10	0	33.40	33.39
ASACEM 0 01/27/16	遠東新世紀	USD	92.03	/	93.07	2014/1/27	2016/1/27	0	33.50	54.62
AUOPT 0 10/13/15	友達光電	USD	79.05	/	80.07	--	2015/10/13	0	14.10	35.86
EPIST 0 01/27/16	晶元光電	USD	88.62	/	89.66	2014/1/27	2016/1/27	0	63.10	47.99
HONHAI 0 10/12/13	鴻海精密	USD	95.03	/	95.69	--	2013/10/12	0	79.30	59.49
TATUNG 0 03/25/14	大同	USD	90.79	/	91.78	--	2014/3/25	0	8.53	45.27
TPKHOL 0 04/20/14	宸鴻	USD	84.10	/	85.10	--	2014/4/20	0	410.50	36.70
ASACEM 0 06/07/16	亞洲水泥	USD	96.06	/	97.02	2014/6/7	2016/6/7	0	32.85	66.16
TWGIC 0 07/28/14	臺灣玻璃	USD	91.94	/	92.90	--	2014/7/28	0	30.40	47.02
UNIMIC 0 05/24/16	聯華電子	USD	90.26	/	91.50	2014/5/24	2016/5/24	0	2.10	60.50
RADOPT 0 07/21/16	瑞儀光電	USD	99.00	/	100.00	2014/7/21	2016/7/21	0	91.50	62.72
SLACP 0 05/12/16	香格里拉(亞洲)	USD	84.70	/	85.70	--	2016/5/12	0	13.84	47.55
FEAST 3 5/8 03/05/15	遠東發展	HKD	98.88	/	99.50	2012/3/5	2015/3/5	3.625	1.17	35.45
KERPRO 0 02/22/12	嘉里建設	HKD	115.69	/	116.35	--	2012/2/22	0	27.00	51.28
SHTGF 3 3 10/22/14	信德集團	HKD	98.42	/	98.99	2012/10/22	2014/10/22	3.3	3.38	42.84
YYINDU 0 11/17/11	裕元集團	HKD	112.68	/	113.49	--	2011/11/17	0	22.85	--
XINHND 2 1/2 10/20/15	亨得利	HKD	98.92	/	100.22	2013/10/20	2015/10/20	2.5	2.82	56.94
LOTTE 0 07/05/16	樂天百貨	USD	90.37	/	91.29	2014/7/5	2016/7/5	0	351000.00	51.17
LOTTE 0 07/05/16	樂天百貨	JPY	91.22	/	92.22	2014/7/5	2016/7/5	0	351000.00	49.59
HYUELE 4 1/2 12/14/12	海力士半導體	USD	99.19	/	99.67	--	2012/12/14	4.5	23400.00	52.49
STXPOC 4 1/2 11/20/14	STX PAN OCEAN CO	USD	89.19	/	90.99	2012/11/20	2014/11/20	4.5	5700.00	41.64
LGTELE 0 09/29/12	LG UPLUS CORP	USD	98.37	/	99.41	2012/3/29	2012/9/29	0	6800.00	78.33
HJSHNW 4 07/20/16	HANJIN SHIPPING	USD	79.31	/	80.95	2014/7/20	2016/7/20	4	8580.00	26.94
OSIMSP 2 3/4 07/05/14	OSIM INTL LTD	SGD	89.22	/	91.35	2014/7/5	2016/7/5	2.75	1.00	49.38
SMCPM 2 05/05/14	SAN MIGUEL	USD	108.63	/	109.68	--	2014/5/5	2	122.80	108.02

信用連結商品報價

連結標的	標的名稱	TCRI	利率	債券到期日/賣回日	付息方式	可承做本金
XS0347678079 Corp	亞泥轉遠東新世紀海外交換債 (USD)		2.80%	2013/2/20	每季	最高USD 1500萬
XS0611551127 Corp	TPK 海外可轉債 (USD)		5.10%	2014/4/20	每季	最低USD 100萬
24894	瑞軒四	5	3.00%	2012/1/4	每季	TWD 30,000,000
23323	友訊三	4	1.80%	2012/1/12	每季	TWD 30,000,000
26033	長榮三	4	1.75%	2012/8/7	每季	TWD 20,000,000
80392	台虹二	5	2.25%	2012/11/5	每季	TWD 30,000,000
23772	微星二	4	2.10%	2013/4/25	每季	TWD 30,000,000
29031	遠百一	4	1.75%	2014/3/3	每季	TWD 50,000,000
49063	正文三	5	2.55%	2014/7/11	每季	TWD 20,000,000
33802	明泰二	4	3.00%	2014/10/14	每季	TWD 30,000,000

回購交易利率牌告

天期	美元(%)	歐元(%)	台幣(%)	新台幣人民幣(%)
1Week	0.70	--	0.75	0.80
2Week	0.80	--	0.75	0.90
3Week	0.90	--	--	1.00
1 Month	1.35	1.00	0.77	1.25
3 Month	1.50	--	0.78	1.45
6 Month	--	--	--	1.65

附註

*：代表該債券為永續型債券，利率之後將有可能變動，或為可召回債券，請進一步瞭解發行條件。

%：債券交割是以含息價為基準。

免責聲明

本文為永豐金證券之每日債券評論。其所涵蓋之信息並非為特定投資之推薦。數據來源彭博社(Bloomberg)。永豐金證券假設數據資料皆公開並可信任之。評論為永豐金證券之觀點。本文內容僅供參考之用，並不構成與永豐金證券，或其相關機構進行任何證券或產品之交易合約。本文內容並非未經許可的法律權限內的提議或邀請，或者對瀏覽之投資人的提議或邀請。

本文的數據與觀點反映目前市場的現況以及我們至今的判斷。鑒於市場變化，我們在未經全面確認的情況下，依賴所假設公開來源的信息為準確且完整。我們的觀點及其基礎假設可能在未與事先通知的情況下而發生變化。證券資產價格變化可以用於說明的作用但並不代表真實的回報。

一些信息可能包括預期看法與新聞整理。我們的評論是基於不同的風險、不確定因素及假設，實發事件或結果或市場所實現的表現可能與預述的情況有不同。

投資涉及風險，包括本金損失的可能性。過去的表现與歷史數字並不一定代表未來的表現。本文內容不得造成任何投資建議或推薦，並且並非為針對特定的目標、市場狀況或某人的個別需要而準備。投資者應自行研究全部相關資料。

過往表現並不代表未來業績。無任何示範或保證可以展示個別策略的效能或可能獲得的實際回報。

全球據點

Hong Kong

SinoPac Securities (Asia) Ltd.
21st Floor, One Peking
1 Peking Road,
Tsim Sha Tsui, Kowloon, Hong Kong
Tel: +852- 2586-8288
Toll Free : 0080-185-6674(Taiwan)
Fax: +852-2586-8300

Shanghai

SinoPac Securities (Asia) Limited
Suite 2405, Hua Xia Bank Tower,
256 South Pudong Road, Shanghai
People's Republic of China
Tel: +86-21-6886-5358
Fax: +86-21-6886-5969

London

SinoPac Securities (Europe) Ltd.
5th Floor · Habib House
42 Moorgate
London EC2R 6EL
United Kingdom,
Registered in England and Wales No. 3766464
Tel: +44-20-7614-9999
Fax: +44-20-7614-9979

Taipei

SinoPac Securities Corporation
17F · 2 Chung Ching S. Road · Sec 1
Taipei 100 ·
Taiwan
Tel: +886-2-2382-8219/2312-3866
Fax: +886-2-2382-3464

彭博頁面

SinoPac Securities Corp

www.taiwanresearch.com

Bloomberg page: SIAL