

全球指標公債

	最新殖利率	前日變化(BP)
美國五年公債	0.95	2.57
美國十年公債	2.07	7.67
美國三十年公債	3.06	9.87
德國五年公債	1.16	(13.70)
德國十年公債	2.28	(5.10)
德國三十年公債	2.92	(2.10)
中國二年期公債(CNH)	1.70	0.15
中國五年期公債(CNH)	2.21	0.01
中國十年期公債(CNH)	2.37	0.02

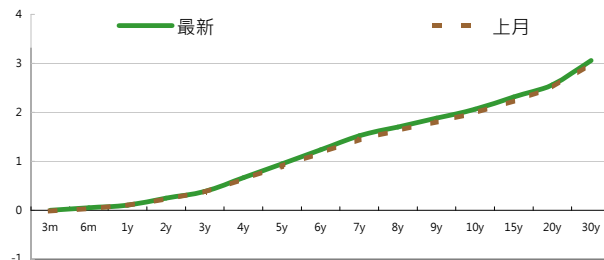
Markit CDX & iTraxx 信用指數

	指數	前日變化(BP)
全球主權 iTraxx 指數	345	(13)
北美投資級 CDX 指數	128	(12)
歐洲投資級 iTraxx 指數	185	(12)
日本投資級 iTraxx 指數	206	0
亞洲投資級 iTraxx 指數 (不包含日本)	214	(1)

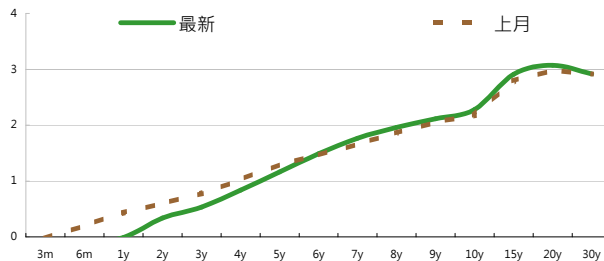
外匯市場

	價格	指數	前日變化(%)	
歐元兌美元	1.34	道瓊工業	12045.68	4.24 %
美元兌日圓	77.59	那斯達克	2620.34	4.17 %
美元兌人民幣	6.38	S&P 500	1246.96	4.33 %
美元兌台幣	30.35	德國工業	6088.84	4.98 %
歐元兌台幣	40.25	英國FTSE	5505.42	3.16 %
港幣兌台幣	3.90	法國CAC	3154.62	4.22 %
人民幣兌台幣	4.75	日經225	8477.82	(0.51)%

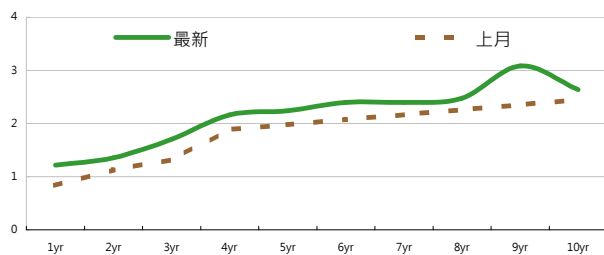
美國公債殖利率期間結構



德國公債殖利率結構



CNH公債殖利率結構



固定收益每日評論

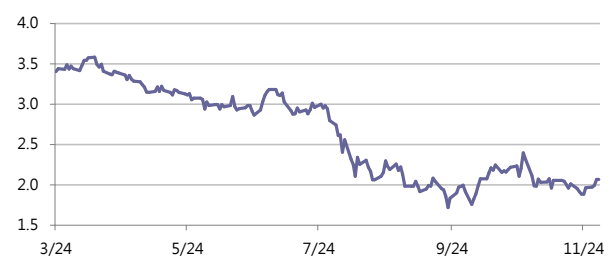
美國公債殖利率方面，昨日包含FED ECB等全球六大央行聯手進行干預行動，提供市場美元的流動性，加上中國調降存款準備率50 bps，除此之外包含PMI製造業指數，ADP就業數劇都大幅優於預期，激勵市場對風險性資產信心，讓美債被拋售殖利率上漲，十年期公債一度來到2.10%的位置，終場美債五年期殖利率收在0.95%，十年期殖利率收在2.07%，三十年期殖利率收在3.06%。在歐元殖利率方面，在全球六大央行連手刺激下，讓歐元大漲提升市場對持有歐元資產的信心，也讓歐洲區國家公債普遍呈現上漲的走勢，其中德債短期殖利率下降較為顯注，但義大利10年期公債殖利率仍維持在7%以上，今日將會有西班牙與法國進行公債標售，預計投標情況將會左右市場風險情緒。終場德債五年期殖利率收在1.16%，十年期殖利率收在2.29%，三十年期殖利率收在2.92%。

在台債利率方面，五年券006殖利率收在1.0333%，十年券009收在1.3193%，二十年券007收在1.7785%，三十年券008收在1.886%。周三台債交易量又再更萎縮，波動幅度依然在1bp內，在此冷感的市場下，可以以收利息的策略為主。預期由於強勁的標債需求，以及短線國際市場波動變大，短線做多為主。

信用市場方面，昨日亞洲券市場由於是月底日，交易比較清淡，成交仍然集中在一些新發行的券次，整體來說由於市場缺乏刺激的動力，價格仍然在區間盤整，另外S&P針對銀行業Rating Model調整之後一次調整了37家銀行的Credit Rating，其中大部份是降低一個等級，荷蘭的RaboBank 一次被調降兩個等級為最多，但中國的銀行業是不降反升的情況。在新發行方面，昨日有ICBC 進行10年期Senior金融債的發行，訂價在310點左右，參考韓國的進出口銀行目前是在290點左右的位置，這隻券算是有提供一定的Premium。在信用違約指數方面，全球主權指數收在345點，北美指數收在128點，歐洲指數收在185點，日本指數收在206點，亞洲指數收在214點。

週三PBOC調降存準率0.5%，下條後，大型漢中小型金融機構存準率分別為21%以及17.5%。此為中國央行近三年來首次調降存準率，直接原因為緩解銀行體系流動性偏緊的局面。預計此可能為政策轉向的暗示，更有人預期下年中國將調降存準率五次以內。

美國十年期公債殖利率



來源: Bloomberg

每日債券小常識

問: 請問什麼是含息價格, 和百元價格差別在哪邊?

答: 簡單來說, 含息價格是百元價格加上應計利息, 這個價位是在債券市場上實際交易的價格, 所以百元價格又稱為Clean Price, 含息價格又稱為Dirty Price。

問: 那什麼是應計利息呢?

答: 指自上一利息支付日至買賣結算日產生的利息收入, 一般性公式為: 應計利息額 = 票面利率 ÷ 360 × 已計息天數, 但實際計算細節有可能會依據不同債券發行條件有所不同, 如有些債券以每年365天計算。

問: 我不想看數學公式, 能不能實際給我一個例子?

答: 假設你現在想賣掉持有花旗票面利率2.7%的公司債, 距離上次發息已經是120天前了, 目前在市場上該債券的百元價為102元, 所以應計利息為 $2.7\% \times 120 / 360 \times 100 = 0.9$, 這0.9也是你持有這120天所應該獲得的利息, 你實際可以賣出的價格為 $102 + 0.9 = 102.9$ 元。

每日公司介紹

公司名稱: 新濠博亞博彩(澳門)股份有限公司

產業別: 娛樂業

信評資料:	展望	短期評等	長期評等
Moody's	--	--	Ba3
S&P	STABLE	--	BB-

重要指標:

ROE	-0.418
EBITDA/Interest Expense	3.401
Debt/Equity	72.919
Quick Ratio	1.038

公司簡介

新濠博亞博彩(澳門)股份有限公司是一家於澳門經營博彩業的公司, 由澳大利亞PBL集團與澳門新濠國際發展有限公司集團合營。2006年3月, 新濠國際發展有限公司與澳大利亞PBL集團先合組新濠博亞娛樂有限公司, 表示將承投永利旗下副賭牌, 並由兩個合作財團共同成立百寶來娛樂(澳門)股份有限公司作為承投賭牌的公司, 交易於2006年9月經澳門特區政府批准。同年10月, 百寶來娛樂(澳門)股份有限公司更名為新濠博亞博彩(澳門)股份有限公司。

近日新定價快訊

發行公司: 中遠(新加坡)	幣別: CNH
發行日期: TBD	到期日: 2014
擔保: Y	產業別: 航運業
票面利率: 4-5%	信用評等:
發行額: 1 bn	Moody's --
其他附註: 中遠集團擔保(AAA/Stable by 聯合)	S&P --
	Fitch --
	TRC --

公司簡介

中國遠洋運輸集團(中遠集團COSCO)成立於1961年, 為以航運、物流碼頭與修造船為主業的跨國企業集團, 除了是中國最大的航運企業, 也為全球最大的海洋運輸公司之一。此外, 中遠航運為中國中央直管的特大型央企之一。

近日新定價快訊

發行公司: 法國電力公司	幣別: CNH
發行日期: TBD	到期日: TBD
擔保: TBD	產業別: 電力業
票面利率: TBD	信用評等:
發行額: TBD	Moody's Aa3e
其他附註: AA-/Aa3/A+	S&P AA-e
	Fitch A+e
	TRC --

公司簡介

法國電力公司為法國第二大公共事業公司, 並為全球最大電力供應商之一。其生產、運輸、配銷、並進出口電力, 透過核能、煤與天然氣供電。法國電力公司近來致力於節能與無污染能源的開發, 例如電動車電池。

近日新定價快訊

發行公司: 東陽實業廠	幣別: TWD
發行日期: 2012年2月中旬	到期日: 2017年
擔保: 有	產業別: 塑膠工業
票面利率: 0.0125	信用評等:
發行額: 1.5bn	Moody's --
其他附註:	S&P --
	Fitch --
	TRC --

公司簡介

東陽為全球主要AM(After Market)塑膠零件第一大廠, 全球市佔超過七成, 在AM市場中, 東陽主要產品為塑膠件及鍍金件。營收比重中保險桿佔43%、水箱護罩12%、葉子板10%。產品出口地區北美佔超過50%, 歐洲占約14%。東陽持續佈建新廠以滿足大陸地區主要OEM廠新車需求。

近日新定價快訊

發行公司: 台積電	幣別: TWD
發行日期: 2012年1月	到期日: 2017、2019年
擔保: 無	產業別: 電子業
票面利率: TBD	信用評等:
發行額: 10bn、7bn	Moody's --
其他附註: 100年11月29日競標	S&P --
	Fitch --
	TRC twAAA

公司簡介

台積電於民國七十六年在新竹科學園區成立, 是全球第一家的專業積體電路製造服務公司。為業界的創始者與領導者, 是全球規模最大的專業積體電路製造公司, 提供業界最先進的製程技術及擁有專業晶圓製造服務領域最完備的元件資料庫、智財、設計工具、及設計流程。

新台幣產品諮詢專線: +886-2-23828219

外幣產品諮詢專線: +852-25868362

外幣產品免付費專線: 0080-185-6674(Taiwan)

債券複委託下單專線: +886-2-2388-8700 客戶理財部

外幣公司債參考報價

美元計價

發行單位 / 票面利率(%) / 到期日(年)	發行量(M)	殖利率	買價	賣價	Moody's	S&P	Note
C 2.8 07/16/13	330	4.049	97.865	98.287	--	A-	花旗集團
SUMIBK 1.9 07/22/14	400	1.540	100.6635	101.1801	Aa3	A+	三井住友銀行
EIBKOR 4 3/8 09/15/21	1000	4.574	97.964	98.908	A1	A	韓國進出口銀行
KOROIL 4 10/27/16	1000	3.435	102.214	102.829	A1	A	韓國石油公司
BBLTB 4.8 10/18/20	800	5.193	96.313	98.152	A3	BBB+	泰國磐谷銀行
BCHINA 5.55 02/11/20	2500	5.312	101.054	102.06	A1	A	中國銀行
BNKEA 6 1/8 07/16/20	600	5.987	100.238	101.589	A3	BBB+	東亞銀行
CAPITA 4.321 04/08/15	500	3.317	102.825	103.465	A3	--	新加坡不動產信託
CINDBK 6 7/8 06/24/20	500	6.834	99.293	101.225	Baa3	--	中國中信銀行
DAHSHN 6 5/8 02/11/20	225	6.086	102.763	104.076	Baa1	--	大新銀行
DBSSP 2 3/8 09/14/15	1000	2.468	99.4863	99.844	Aa1	AA-	星展銀行
EIBKOR 3 3/4 10/20/16	700	3.692	99.919	100.586	A1	A	韓國進出口銀行
EIBKOR 4 1/8 09/09/15	1000	3.352	102.351	103.055	A1	A	韓國進出口銀行
EIBKOR 5 1/8 06/29/20	1250	4.475	104.056	105.101	A1	A	韓國進出口銀行
FUBON 6 1/8 11/30/20	200	5.836	100.942	103.054	--	BBB	富邦集團
HANABK 4 1/2 10/30/15	500	3.775	102.194	103.014	A1	A-	韓亞銀行
HANABK 4 11/03/16	500	4.152	98.869	99.787	A1	A-	韓亞銀行
HIGHWY 4 1/2 03/23/15	700	3.262	103.461	104.211	A1	A	韓國高速公路
HUWHY 7.45 11/24/33	1500	4.837	133.445	136.774	A3	A-	和記黃埔
HUWHY 6 12/29/49	2000	5.913	99	100	Baa2	BBB	和記黃埔
HYNMTR 3 3/4 04/06/16	500	3.691	99.875	100.586	Baa2	BBB	現代汽車
ICICI 5 01/15/16	500	5.529	97.598	98.551	Baa2	BBB-	印度ICICI銀行
INDKOR 3 3/4 09/29/16	500	3.706	99.771	100.61	A1	A	韓國工業銀行
KEB 4 7/8 01/14/16	500	3.950	103.122	103.822	A2	BBB+	韓國外換銀行
KIAMTR 3 5/8 06/14/16	500	3.968	98.257	98.929	Baa2	BBB	起亞汽車
KORELE 3 10/05/15	700	3.102	99.287	99.975	A1	A	韓國電力公司
KORELE 4 3/4 07/13/21	500	4.670	100.097	101.126	A1	A	韓國電力公司
LIFUNG 5 1/4 05/13/20	750	4.965	101.212	102.672	A3	A-	利豐集團
LOTTE 3 7/8 04/07/16	400	4.127	98.614	99.396	A3	--	樂天百貨
MALAYS 3.928 06/04/15	1250	2.820	103.363	103.962	A3	A-	馬來西亞公債
MALAYS 2.991 07/06/16	1200	2.876	100.211	100.768	A3	A-	馬來西亞公債
NACF 3 1/2 02/08/17	500	4.172	96.508	97.289	A1	A	韓國國家農業合作社
PCCW 4 1/4 02/24/16	500	4.192	99.925	100.506	Baa2	BBB	電訊盈科
POHANG 4 1/4 10/28/20	700	4.740	95.936	97.016	A3	A-	浦項鋼鐵
QATDIA 5 07/21/20	2500	4.205	105.374	106.018	Aa2	AA	卡達不動產管理
QTELQD 7 7/8 06/10/19	600	4.568	120.302	121.349	A2	A	卡達電訊
SBERRU 5.499 07/07/15	1500	4.854	101.689	102.499	A3	--	俄羅斯聯邦儲蓄銀行
STANLN 5 7/8 06/24/20	750	5.286	103.3	104.707	A1	A	渣打銀行
SUMIBK 2.9 07/22/16	1100	2.179	102.931	103.378	Aa3	A+	三井住友銀行
SUNHUN 4 11/02/20	300	4.538	95.373	96.816	A1	A+	香港新鴻基地產
VEBBNK 6.902 07/09/20	1600	6.218	103.977	105.008	--	BBB	俄羅斯外在經濟銀行
WOORIB 4 3/4 01/20/16	600	3.748	103.495	104.088	A1	A-	韓國友利銀行

附註

*：代表該債券為永續型債券，利率之後將有可能變動，或為可召回債券，請進一步瞭解發行條件。

%：債券交割是以含息價為基準。

境外人民幣公司債參考報價: 中資企業

發行單位 / 票面利率(%) / 到期日(年)	發行量(M)	殖利率	買價	賣價	Moody's	S&P	Note
BCHINA 2.9 09/30/13	2800	2.334	100.5	101.5	--	A	中國銀行
BEIENT 3 3/4 06/30/14	1450	4.008	99	99.75	--	--	北控水務
BEIENT 5 06/30/16	500	4.662	101	101.75	--	--	北控水務
BJCAPT 4 3/4 02/21/14	1150	6.468	95.25	97.75	--	--	首創置業
BYDCOL 4 1/2 04/28/14	1000	15.744	76.75	79.75	--	--	比亞迪股份有限公司
CEAIRL 4 08/08/14	2500	4.198	99	100	--	--	中國東方航空
CGB 2.7 10/27/12	2500	1.018	101.2	101.8	Aa3	--	中國附息國債
CGB 1.6 12/20/12	3000	1.115	100.2	100.8	Aa3	--	中國附息國債
CGB 1.12/01/13	2000	1.357	99	99.6	Aa3	AA-	中國附息國債
CGB 3.3 10/27/14	500	1.751	104	104.7	Aa3	--	中國附息國債
CGB 1.8 12/01/15	2000	2.115	98.4	99.2	Aa3	AA-	中國附息國債
CGB 2.48 1:	1000	2.624	98.2	99.5	Aa3	AA-	中國附息國債
CGB 1.4 08/18/16	5000	2.164	96.2	97	Aa3	AA-	中國附息國債
CGB 0.6 08/18/14	6000	1.761	96.8	97.1	Aa3	AA-	中國附息國債
CGB 1.94 08/18/18	3000	2.377	96.8	97.8	Aa3	AA-	中國附息國債
CGB 2.36 08/18/21	1000	2.63	97.2	98.2	Aa3	AA-	中國附息國債
CHCHTO 4 1/2 05/19/14	600	5.773	95.5	98.75	--	--	中國誠通發展集團
CHIPWR 3 3/4 04/29/14	500	6.254	93	96	--	--	中國電力新能源發展
CHIWIN 6 3/8 04/04/14	750	12.737	86	89	--	--	中國風電集團
CHMERC 2.9 11/19/13	700	2.833	100	100.25	--	--	招商局集團(香港)
CHMERC 3 06/30/16	1600	4.656	92.75	93.75	--	--	招商局集團
CHMERC 2 06/30/14	1400	3.436	96	97	--	--	招商局集團
COFCO 1.85 06/03/14	3000	3.54	95.5	96.5	--	--	中國糧油食品集團(香港)
CHMING 2.95 04/13/14	500	5.706	93	95	--	--	晨鳴紙業
CNHTC 2.95 10/29/12	2700	3.09	99.5	100.25	--	--	中國重汽(香港)
CNPCC 2.55 10/26/13	2500	2.753	99.25	100	A1	A+	中石油
CNPCC 2.95 10/26/14	500	2.859	99.75	100.75	A1	A+	中石油
EXIMCH 1.95 12/02/12	1000	1.695	99.75	100.75	--	--	中國進出口銀行
EXIMCH 2.65 12/02/13	4000	1.943	101	101.75	--	AA-	中國進出口銀行
GZRFPR 7 04/29/14	2612	20.495	73.5	77.25	--	--	富力地產
HAIAR 6 09/16/14	1000	8.674	92	95	--	--	海南航空
HPWELL 1.55 05/18/14	600	3.26	95	97	--	--	合和基建
INDEPS 4.65 07/21/14	1000	6.54	94	97	--	BB-	銀泰百貨
PCDHK 5 1/4 02/01/14	750	7.016	95	98	--	--	春天百貨
PINGIN 2.075 06/09/14	2000	3.118	97	98	--	--	平安保險
POWINV 3.2 12/23/15	800	4.566	94	96	--	--	中電國際
RESOUR 2.9 11/12/13	1000	3.033	99	100.5	NR	BBB-	華潤電力
RESOUR 3 3/4 11/12/15	1000	3.646	99.25	101.5	NR	BBB-	華潤電力
ROADKG 6 02/25/14	1300	15.983	79.75	84	--	BB-	路勁基建
SDBC 2.7 11/11/13	3000	2.169	100.5	101.5	--	AA-	國家開發銀行
SHASHU 6 1/2 07/22/14	1500	9.341	92	95	--	BB-	山水水泥
SINOCH 1.8 01/18/14	3500	3.902	95.5	96	--	--	中化集團
SINOTR 3.3 10/11/14	2600	3.718	98.25	99.5	--	--	中國外運股份有限公司
SZOCTH 3 1/2 05/25/14	1000	4.746	95.5	98.75	--	--	華僑城
ZHNGCE 2 08/04/14	900	2.883	97.25	98.25	--	--	中策橡膠

附註

* 債券交割是以含息價為基準。

境外人民幣公司債參考報價: 非中資企業

發行單位 / 票面利率(%) / 到期日(年)	發行量(M)	殖利率	買價	賣價	Moody's	S&P	Note
ADSEMI 4 1/4 09/20/16	500	5.02	95.75	97.75	--	--	日月光
AIFP 3.95 09/19/18	850	4.119	98.5	99.5	--	A	法國液化空氣集團
AIFP 3 09/19/16	1750	3.169	98.75	99.75	--	A	法國液化空氣集團
ASACEM 2.95 09/30/14	586	3.323	98	100	--	--	亞洲水泥中國控股
ASIA 2.85 10/21/20	1200	2.472	102.25	103.75	Aaa	AAA	亞洲開發銀行
BLUSKY 6 1/2 06/20/14	600	9.91	90	95	--	--	香港航空
BPLN 1.7 09/15/14	700	2.166	98.25	99.25	A2	A	BP集團
BSHBOS 2 3/8 09/29/14	850	2.652	98.75	99.75	--	A	博世和西門子家用電器集團
BSHBOS 3 3/8 09/28/16	750	3.602	98.5	99.5	--	A	博世和西門子家用電器集團
CAT 2 12/01/12	1000	2	99.75	100.25	A2	A	開拓重工
CAT 1.35 07/12/13	2300	2.068	98.5	99.25	A2	A	開拓重工
CJCHEI 2 1/4 07/06/14	1100	4.313	94.5	95.5	--	--	CJ國際控股有限公司
DANGMK 2.9 10/20/14	500	3.082	99	100	--	--	DANGA CAPITAL BHD
DIALEA 1.65 04/08/13	200	2.221	98.75	99.75	A2/*-	--	三菱日聯租賃
FRESHK 3.9 06/03/14	1250	6.777	92	95	--	--	遠東宏信
GALENT 4 5/8 12/16/13	1380	5.681	97	99	--	--	銀河娛樂集團
GENHKS 3.95 06/30/14	1380	4.68	97.5	99	--	--	雲頂香港
GLPSP 3 3/8 05/11/16	2650	3.995	97	98	Baa2	--	普洛斯集團
HKCGAS 1.4 04/11/16	1000	3.393	91.25	92.75	A1	A+	香港中華煤氣
IBRD 0.95 01/14/13	500	1.405	99	100	Aaa	--	國際重建與開發銀行
MPEL 3 3/4 05/09/13	2300	6.739	95	97	--	--	新濠博亞娛樂
MS 1 5/8 06/02/14	500	3.966	93.5	95.5	A2	A-	摩根士丹利
MTRC 0 5/8 06/17/13	1000	0.625	99.75	100.25	Aa1	--	地鐵公司蓋曼群島
NEWFOC 3 3/4 08/17/13	200	4.362	98	100	--	--	新焦點
NWDEVL 2 3/4 07/14/14	1000	3.662	97.25	98.25	--	--	新創建集團
ORIX 2 03/24/14	400	3.366	96	98	--	A-	歐力士
PAHSP 6 1/2 06/02/14	600	11.975	86	91	--	--	太平洋恩利
SINCON 4 3/4 04/14/14	1380	9.329	88.5	92.5	--	--	勝獅貨櫃
SOLARG 4 3/4 08/24/14	300	4.55	100	101	--	--	陽光能源
SUNHKC 4 04/28/14	500	8.966	87	92	--	--	亞洲聯合財務有限公司
TSCOLN 1 3/4 09/01/14	725	1.795	99.38	100.38	A3	A-	特易購
TPVTEC 4 1/4 03/21/14	500	4.017	99	102	--	--	冠捷科技
VTB 2.95 12/23/13	1000	4.63	96.25	97.25	Baa1	BBB/*-	VTB銀行
VW 2.15 05/23/16	1500	2.932	96.25	97.25	A3	A-	福斯汽車
YUENFO 3.1 02/10/14	300	3.338	99	100	--	--	永豐餘
YUM 2 3/8 09/29/14	350	2.467	99.25	100.25	Baa3	BBB-	百勝餐飲

附註

* 債券交割是以含息價為基準。

台幣公司債參考報價

名稱 / 票面利率(%) / 到期日(年)	殖利率	客戶買價	客戶賣價	發行單位 / 票面利率(%) / 到期日(年)	殖利率	百元價格	客戶賣價
00塑化2 / 1.81 / 2014/7/15	1.200	101.4262	101.68				
98塑化2 / 1.42 / 2016/5/25	1.350	100.0836	100.52				
98南亞1 / 1.88 / 2014/2/26	1.100	101.5944	101.82				
98統一1A / 1.23 / 2012/12/22	1.155	100.0514	100.10				
00鴻海1 / 1.47 / 2016/3/8	1.510	99.62992	100.04				
00裕融1 / 1.27 / 2014/6/10	1.300	99.80145	100.05				
00萬海1A / 1.65 / 2016/6/22	1.625	99.99665	100.21				

外幣可轉換公司債

Ticker	轉換公司	幣別	買價	/	賣價	賣回日程	到期日	票面利率	現股價格	平價
KNYUTT 0 10/27/13	京元電子	USD	105.50	/	106.50	2012/10/27	2013/10/27	0	10.05	81.29
ACERST 0 08/10/15	宏碁	USD	92.40	/	93.91	2013/8/10	2015/8/10	0	33.50	34.48
ACERST 0 08/10/17	宏碁	USD	85.22	/	86.59	2015/8/10	2017/8/10	0	33.50	33.51
ASACEM 0 01/27/16	遠東新世紀	USD	91.85	/	92.84	2014/1/27	2016/1/27	0	33.05	53.91
AUOPT 0 10/13/15	友達光電	USD	78.64	/	79.54	--	2015/10/13	0	14.05	35.75
EPIST 0 01/27/16	晶元光電	USD	88.36	/	89.44	2014/1/27	2016/1/27	0	61.50	46.80
HONHAI 0 10/12/13	鴻海精密	USD	94.89	/	95.52	--	2013/10/12	0	79.70	59.82
TATUNG 0 03/25/14	大同	USD	90.55	/	91.73	--	2014/3/25	0	8.31	44.12
TPKHOL 0 04/20/14	宸鴻	USD	84.07	/	85.04	--	2014/4/20	0	398.50	35.64
ASACEM 0 06/07/16	亞洲水泥	USD	95.73	/	96.80	2014/6/7	2016/6/7	0	32.35	65.18
TWGIC 0 07/28/14	臺灣玻璃	USD	91.20	/	92.97	--	2014/7/28	0	29.55	45.73
UNIMIC 0 05/24/16	聯華電子	USD	90.88	/	91.88	2014/5/24	2016/5/24	0	2.29	65.97
RADOPT 0 07/21/16	瑞儀光電	USD	99.00	/	100.00	2014/7/21	2016/7/21	0	89.00	61.03
SLACP 0 05/12/16	香格里拉(亞洲)	USD	84.54	/	85.54	--	2016/5/12	0	14.00	48.19
FEAST 3 5/8 03/05/15	遠東發展	HKD	98.92	/	99.67	2012/3/5	2015/3/5	3.625	1.04	31.52
KERPRO 0 02/22/12	嘉里建設	HKD	115.86	/	116.33	--	2012/2/22	0	26.30	49.95
SHTGF 3 3 10/22/14	信德集團	HKD	98.42	/	99.00	2012/10/22	2014/10/22	3.3	3.30	41.83
YYINDU 0 11/17/11	裕元集團	HKD	112.68	/	113.49	--	2011/11/17	0	22.35	--
XINHND 2 1/2 10/20/15	亨得利	HKD	98.80	/	100.10	2013/10/20	2015/10/20	2.5	2.87	57.95
LOTTE 0 07/05/16	樂天百貨	USD	90.29	/	91.18	2014/7/5	2016/7/5	0	352500.00	52.23
LOTTE 0 07/05/16	樂天百貨	JPY	91.50	/	92.43	2014/7/5	2016/7/5	0	352500.00	50.31
HYUELE 4 1/2 12/14/12	海力士半導體	USD	99.33	/	100.09	--	2012/12/14	4.5	22950.00	52.33
STXPOC 4 1/2 11/20/14	STX PAN OCEAN CO	USD	88.47	/	90.47	2012/11/20	2014/11/20	4.5	5770.00	42.85
LGTELE 0 09/29/12	LG UPLUS CORP	USD	98.46	/	99.32	2012/3/29	2012/9/29	0	6650.00	77.86
HJSHNW 4 07/20/16	HANJIN SHIPPING	USD	79.34	/	79.52	2014/7/20	2016/7/20	4	8430.00	32.79
OSIMSP 2 3/4 07/05/14	OSIM INTL LTD	SGD	89.43	/	91.35	2014/7/5	2016/7/5	2.75	1.00	49.38
SMCPM 2 05/05/14	SAN MIGUEL	USD	108.18	/	108.97	--	2014/5/5	2	--	108.24

信用連結商品報價

連結標的	標的名稱	TCRI	利率	債券到期日/賣回日	付息方式	可承做本金
XS0347678079 Corp	亞泥轉遠東新世紀海外交換債 (USD)		2.80%	2013/2/20	每季	最高USD 1500萬
XS0611551127 Corp	TPK 海外可轉債 (USD)		5.10%	2014/4/20	每季	最低USD 100萬
24894	瑞軒四	5	3.00%	2012/1/4	每季	TWD 30,000,000
23323	友訊三	4	1.80%	2012/1/12	每季	TWD 30,000,000
26033	長榮三	4	1.75%	2012/8/7	每季	TWD 20,000,000
80392	台虹二	5	2.25%	2012/11/5	每季	TWD 30,000,000
23772	微星二	4	2.10%	2013/4/25	每季	TWD 30,000,000
29031	遠百一	4	1.75%	2014/3/3	每季	TWD 50,000,000
49063	正文三	5	2.55%	2014/7/11	每季	TWD 20,000,000
33802	明泰二	4	3.00%	2014/10/14	每季	TWD 30,000,000

回購交易利率牌告

天期	美元(%)	歐元(%)	台幣(%)	新外人民幣(%)
1Week	0.70	--	0.75	0.80
2Week	0.80	--	0.75	0.90
3Week	0.90	--	--	1.00
1 Month	1.35	1.00	0.77	1.25
3 Month	1.50	--	0.78	1.45
6 Month	--	--	--	1.65

附註

*：代表該債券為永續型債券，利率之後將有可能變動，或為可召回債券，請進一步瞭解發行條件。

%：債券交割是以含息價為基準。

免責聲明

本文為永豐金證券之每日債券評論。其所涵蓋之信息並非為特定投資之推薦。數據來源彭博社(Bloomberg)。永豐金證券假設數據資料皆公開並可信任之。評論為永豐金證券之觀點。本文內容僅供參考之用，並不構成與永豐金證券，或其相關機構進行任何證券或產品之交易合約。本文內容並非未經許可的法律權限內的提議或邀請，或者對瀏覽之投資人的提議或邀請。

本文的數據與觀點反映目前市場的現況以及我們至今的判斷。鑒於市場變化，我們在未經全面確認的情況下，依賴所假設公開來源的信息為準確且完整。我們的觀點及其基礎假設可能在未與事先通知的情況下而發生變化。證券資產價格變化可以用於說明的作用但並不代表真實的回報。

一些信息可能包括預期看法與新聞整理。我們的評論是基於不同的風險、不確定因素及假設，實發事件或結果或市場所實現的表現可能與預述的情況有不同。

投資涉及風險，包括本金損失的可能性。過去的表现與歷史數字並不一定代表未來的表現。本文內容不得造成任何投資建議或推薦，並且並非為針對特定的目標、市場狀況或某人的個別需要而準備。投資者應自行研究全部相關資料。

過往表現並不代表未來業績。無任何示範或保證可以展示個別策略的效能或可能獲得的實際回報。

全球據點

Hong Kong

SinoPac Securities (Asia) Ltd.
21st Floor, One Peking
1 Peking Road,
Tsim Sha Tsui, Kowloon, Hong Kong
Tel: +852- 2586-8288
Toll Free : 0080-185-6674(Taiwan)
Fax: +852-2586-8300

Shanghai

SinoPac Securities (Asia) Limited
Suite 2405, Hua Xia Bank Tower,
256 South Pudong Road, Shanghai
People's Republic of China
Tel: +86-21-6886-5358
Fax: +86-21-6886-5969

London

SinoPac Securities (Europe) Ltd.
5th Floor · Habib House
42 Moorgate
London EC2R 6EL
United Kingdom,
Registered in England and Wales No. 3766464
Tel: +44-20-7614-9999
Fax: +44-20-7614-9979

Taipei

SinoPac Securities Corporation
17F · 2 Chung Ching S. Road · Sec 1
Taipei 100 ·
Taiwan
Tel: +886-2-2382-8219/2312-3866
Fax: +886-2-2382-3464

彭博頁面

SinoPac Securities Corp

www.taiwanresearch.com

Bloomberg page: SIAL