

### 全球指標公債

	最新殖利率	前日變化(BP)
美國五年公債	0.94	2.26
美國十年公債	2.04	1.05
美國三十年公債	3.03	0.40
德國五年公債	1.09	4.80
德國十年公債	2.20	6.90
德國三十年公債	2.74	0.60
中國二年期公債(CNH)	1.64	0.11
中國五年期公債(CNH)	2.16	0.04
中國十年期公債(CNH)	2.34	0.01

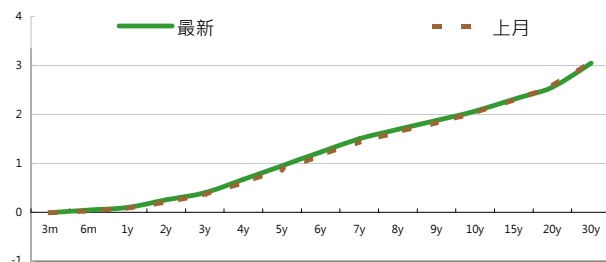
### Markit CDX & iTraxx 信用指數

	指數	前日變化(BP)
全球主權 iTraxx 指數	328	(11)
北美投資級 CDX 指數	123	(3)
歐洲投資級 iTraxx 指數	169	(9)
日本投資級 iTraxx 指數	189	(5)
亞洲投資級 iTraxx 指數 (不包含日本)	207	8

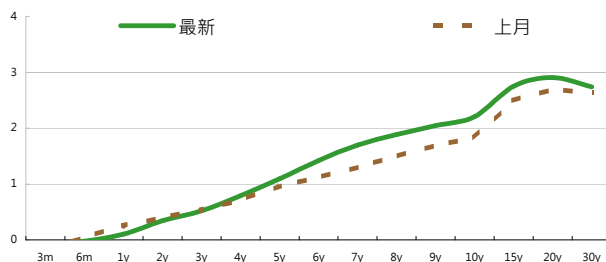
### 外匯市場

	價格	指數	前日變化(%)
歐元兌美元	1.34	道瓊工業 12097.83	0.65 %
美元兌日圓	77.82	那斯達克 2655.76	1.10 %
美元兌人民幣	6.36	S&P 500 1257.08	1.03 %
美元兌台幣	30.18	德國工業 6106.09	0.42 %
歐元兌台幣	40.57	英國FTSE 5567.96	0.28 %
港幣兌台幣	3.88	法國CAC 3201.28	1.15 %
人民幣兌台幣	4.74	日經225 8643.75	0.60 %

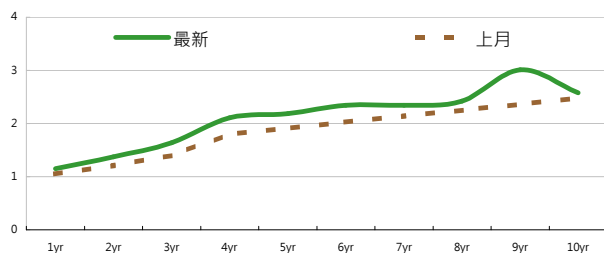
### 美國公債殖利率期間結構



### 德國公債殖利率結構



### CNH公債殖利率結構



## 固定收益每日評論

美國公債殖利率方面，昨日美債仍是呈現上下劇烈波動的走勢，早盤在市場情緒持續好轉以及德法在歐洲峰會前進行協議有些初步結果下，美債是下跌的走勢，最高殖利率來到2.10%，但之後在S&P警告將會對15個歐元區國家進行降評的動作之後，又刺激了美債避險需求而讓美債收復之前跌勢，殖利率重新回到2.04左右的位置，終場美債五年期殖利率收在0.94%，十年期殖利率收在2.04%，三十年期殖利率收在3.03%。在歐元殖利率方面，由於義大利在週末成功提出大規模減赤計畫，有助於未來解決本身的債務問題，讓市場對於包含義大利公債在內的外圍公債恢復信心，價格大漲殖利率大跌，義大利十年期殖利率回到6%，下跌72 bps，西班牙十年期公債殖利率來到5.19%，下跌50 bps，德債則是在避險需求降低的情況下下跌，殖利率上升。終場德債五年期殖利率收在1.09%，十年期殖利率收在2.20%，三十年期殖利率收在2.74%。

在台債利率方面，五年券006殖利率收在0.9827%，十年券009收在1.2925%，二十年券007收在1.7650%，三十年券008收在1.87%。周一市場又是窒息量，不僅僅是台債或是IRS，即使是台股、台幣也都是如此，顯示在歐盟峰會之前市場更為保守。本週五歐盟峰會或許會達成具改革性的協議，屆時市場風險情緒也許會轉好，因此建議峰會前小部位區間操作。

信用市場方面，昨日亞洲券市場一樣處於很冷清的狀況，整體來說cash bond 大約收斂 5bps 左右，但是成交十分清淡，主要是以新發行的券為主，HYNMTR 17(現代汽車)開盤有+301 bps 的成交，但是到之後又回到原本+305 bps 的位置，ICBC 銀行的主順位債則是上漲到 +290 bps 的位置，在本週歐洲峰會之前，市場仍是處於較為觀望的態度。在新發行方面，昨日有騰訊控股進行五年期公司債的定價，發行價格為五年期指標利率+375點。在信用違約指數方面，全球主權指數收在328點，北美指數收在123點，歐洲指數收在169點，日本指數收在189點，亞洲指數收在207點。

### 美國十年期公債利率



來源: Bloomberg

## 每日債券小常識

問: 請問殖利率曲線策略常見有哪幾種策略?

答: 所謂殖利率曲線策略, 是指利用債券殖利率曲線形狀可能產生變化的預期, 規劃一特定投資組合, 以期為該投資組合帶來最大報酬率。通常來說有啞鈴策略、彈型策略、階梯策略幾種。

啞鈴策略(Barbell Strategy): 指同時持有長天期以及短天期的債券, 因為部位同時建立在極長與極短部位, 而中等長度之天期並沒有建立部位, 形狀便像個啞鈴而得名。

彈型策略(Bullet Strategy): 是指將部位集中在特定天期的方式, 通常會集中在中等天期的債券。

階梯策略(Ladder Strategy): 是指將部位平均分散到不同天期。

問: 採取策略要考量哪些變數呢?

答: 除了對於未來殖利率曲線變化外, 最重要的便是投資組合的年期(Duration)以及凸性(Convexity)。當Duration越高的時候, 代表投資組合價格波動受到殖利率變化影響較大, 若兩個投資組合有相同的價格存續期間, 則收益改變時, 組合的凸性較大者, 績效也較高; 因價格凸性愈大, 投資組合凸性所產生的價格變化也愈大, 所以在考量採取的策略時, 除了針對殖利率結構變化進行預測外, 亦要對Duration以及Convexity 進行分析。

## 每日公司介紹

公司名稱: 浦項鋼鐵

產業別: 鋼鐵業

信評資料:	展望	短期評等	長期評等
Moody's	NEG	--	A3
S&P	NEG	--	A-

重要指標:

ROE	12.729
EBITDA/Interest Expense	23.068
Debt/Equity	26.203
Quick Ratio	1.124

## 公司簡介

浦項鋼鐵是世界最大的鋼鐵製造商, 1968年總部成立於韓國浦項 (Pohang), 曾在2003年被世界鋼鐵動態研究機構 (WSD) 稱之為「世界上的最具競爭性的公司」, 並在2005年獲Fortune財星雜誌評選為「全球最受景仰的公司」。每年以兩大生產工廠約19,000個員工生產2,850萬公噸的鋼鐵。

## 近日新定價快訊

發行公司: 英國聯合食品集團	幣別: CNH
發行日期: TBD	到期日: TBD
擔保: 產業別: 食品業	信用評等:
票面利率: TBD	Moody's --
發行額: TBD	S&P --
其他附註:	Fitch --
	TRC --

## 公司簡介

英國聯合食品集團(ABF LN)總部位於倫敦, 業務遍及歐洲、澳洲、紐西蘭亞洲與美國。主要業務為食品處理與製造, 生產麵粉和麥片粥、烘焙和糖果原料、茶、蔬菜油與乳類製品。其它產品包括精製糖、加工肉類、生產紡織品並擁有玻璃製造工廠。

## 近日新定價快訊

發行公司: América Móvil S.A.B. de C.V	幣別: CNH
發行日期: TBD	到期日: TBD
擔保: TBD 產業別: 電信業	信用評等:
票面利率: TBD	Moody's A2e
發行額: TBD	S&P A-e
其他附註:	Fitch Ae
	TRC --

## 公司簡介

América Móvil S.A.B. de C.V全球總部設於墨西哥, 其墨西哥子公司Telcel在當地擁有超過70%的市佔率。以用戶數量來說, 本公司是全球第四大電信公司。

## 近日新定價快訊

發行公司: 東陽實業廠	幣別: TWD
發行日期: 2012年2月中旬	到期日: 2017年
擔保: 有 產業別: 塑膠工業	信用評等:
票面利率: 0.0125	Moody's --
發行額: 1.5bn	S&P --
其他附註:	Fitch --
	TRC --

## 公司簡介

東陽為全球主要AM(After Market)塑膠零件第一大廠, 全球市佔超過七成, 在AM市場中, 東陽主要產品為塑膠件及鍍金件。營收比重中保險桿佔43%、水箱護罩12%、葉子板10%。產品出口地區北美佔超過50%, 歐洲占約14%。東陽持續佈建新廠以滿足大陸地區主要OEM廠新車需求。

## 近日新定價快訊

發行公司: 台積電	幣別: TWD
發行日期: 2012年1月	到期日: 2017、2019年
擔保: 無 產業別: 電子業	信用評等:
票面利率: TBD	Moody's --
發行額: 10bn、7bn	S&P --
其他附註: 100年11月29日競標	Fitch --
	TRC twAAA

## 公司簡介

台積電於民國七十六年在新竹科學園區成立, 是全球第一家的專業積體電路製造服務公司。為業界的創始者與領導者, 是全球規模最大的專業積體電路製造公司, 提供業界最先進的製程技術及擁有專業晶圓製造服務領域最完備的元件資料庫、智財、設計工具、及設計流程。

新台幣產品諮詢專線: +886-2-23828219

外幣產品諮詢專線: +852-25868362

外幣產品免付費專線: 0080-185-6674(Taiwan)

債券複委託下單專線: +886-2-2388-8700 客戶理財部

## 外幣公司債參考報價

## 美元計價

發行單位 / 票面利率(%) / 到期日(年)	發行量(M)	殖利率	買價	賣價	Moody's	S&P	Note
C 2.8 07/16/13	330	4.210	97.637	98.05	--	A-	花旗集團
SUMIBK 1.9 07/22/14	400	1.541	100.6607	101.1751	Aa3	A+	三井住友銀行
EIBKOR 4 3/8 09/15/21	1000	4.559	98.128	98.978	A1	A	韓國進出口銀行
KOROIL 4 10/27/16	1000	3.397	102.388	102.993	A1	A	韓國石油公司
BBLTB 4.8 10/18/20	800	5.093	96.678	99.179	A3	BBB+	泰國磐谷銀行
BCHINA 5.55 02/11/20	2500	5.273	101.14	102.48	A1	A	中國銀行
BNKEA 6 1/8 07/16/20	600	6.074	99.66	101	A3	A-	東亞銀行
CAPITA 4.321 04/08/15	500	3.133	103.24	104.21	A3	--	新加坡不動產信託
CINDBK 6 7/8 06/24/20	500	6.791	99.635	101.43	Baa3	--	中國中信銀行
DAHNSIN 6 5/8 02/11/20	225	6.114	102.5883	103.8858	Baa1	--	大新銀行
DBSSP 2 3/8 09/14/15	1000	2.338	99.41	100.85	Aa1	AA-	星展銀行
EIBKOR 3 3/4 10/20/16	700	3.686	99.974	100.585	A1	A	韓國進出口銀行
EIBKOR 4 1/8 09/09/15	1000	3.335	102.422	103.095	A1	A	韓國進出口銀行
EIBKOR 5 1/8 06/29/20	1250	4.444	104.28	105.319	A1	A	韓國進出口銀行
FUBON 6 1/8 11/30/20	200	5.764	101.796	103.2038	--	BBB	富邦集團
HANABK 4 1/2 10/30/15	500	3.700	102.475	103.265	A1	A-	韓亞銀行
HANABK 4 11/03/16	500	4.054	99.355	100.163	A1	A-	韓亞銀行
HIGHWAY 4 1/2 03/23/15	700	3.224	103.597	104.3	A1	A	韓國高速公路
HUWHY 7.45 11/24/33	1500	4.877	132.7887	136.0935	A3	A-	和記黃埔
HUWHY 6 12/29/49	2000	5.856	99.5	100.5	Baa2	BBB	和記黃埔
HYNMTR 3 3/4 04/06/16	500	3.687	99.849	100.643	Baa2	BBB	現代汽車
ICICI 5 01/15/16	500	5.575	97.441	98.383	Baa2	BBB-	印度ICICI銀行
INDKOR 3 3/4 09/29/16	500	3.667	99.975	100.741	A1	A	韓國工業銀行
KEB 4 7/8 01/14/16	500	3.892	103.32	104.051	A2	BBB+	韓國外換銀行
KIAMTR 3 5/8 06/14/16	500	3.941	98.307	99.101	Baa2	BBB	起亞汽車
KORELE 3 10/05/15	700	3.050	99.469	100.17	A1	A	韓國電力公司
KORELE 4 3/4 07/13/21	500	4.607	100.492	101.691	A1	A	韓國電力公司
LIFUNG 5 1/4 05/13/20	750	4.856	101.975	103.413	A3	A-	利豐集團
LOTTE 3 7/8 04/07/16	400	4.048	98.927	99.701	A3	--	樂天百貨
MALAYS 3.928 06/04/15	1250	2.724	103.697	104.26	A3	A-	馬來西亞公債
MALAYS 2.991 07/06/16	1200	2.831	100.448	100.916	A3	A-	馬來西亞公債
NACF 3 1/2 02/08/17	500	4.092	96.88	97.649	A1	A	韓國國家農業合作社
PCCW 4 1/4 02/24/16	500	3.956	100.35	101.9	Baa2	BBB	電訊盈科
POHANG 4 1/4 10/28/20	700	4.704	96.129	97.324	A3	A-	浦項鋼鐵
QATDIA 5 07/21/20	2500	4.057	106.422	107.167	Aa2	AA	卡達不動產管理
QTELQD 7 7/8 06/10/19	600	4.513	120.679	121.722	A2	A	卡達電訊
SBERRU 5.499 07/07/15	1500	4.581	102.574	103.413	A3	--	俄羅斯聯邦儲蓄銀行
STANLN 5 7/8 06/24/20	750	5.164	104.1543	105.562	A1	A+	渣打銀行
SUMIBK 2.9 07/22/16	1100	2.186	102.6757	103.5657	Aa3	A+	三井住友銀行
SUNHUN 4 11/02/20	300	4.729	93.7	95.8	A1	A+	香港新鴻基地產
VEBBNK 6.902 07/09/20	1600	6.171	104.306	105.312	--	BBB	俄羅斯外在經濟銀行
WOORIB 4 3/4 01/20/16	600	3.700	103.556	104.382	A1	A-	韓國友利銀行

## 附註

\*: 代表該債券為永續型債券，利率之後將有可能變動，或為可召回債券，請進一步瞭解發行條件。

%: 債券交割是以含息價為基準。

## 境外人民幣公司債參考報價: 中資企業

發行單位 / 票面利率(%) / 到期日(年)	發行量(M)	殖利率	買價	賣價	Moody's	S&P	Note
BCHINA 2.9 09/30/13	2800	2.261	100.75	101.5	--	A	中國銀行
BEIENT 3 3/4 06/30/14	1450	3.698	99.75	100.5	--	--	北控水務
BEIENT 5 06/30/16	500	4.661	101	101.75	--	--	北控水務
BJCAPT 4 3/4 02/21/14	1150	5.848	96.25	99.25	--	--	首創置業
BYDCOL 4 1/2 04/28/14	1000	15.63	76.75	80.25	--	--	比亞迪股份有限公司
CEAIRL 4 08/08/14	2500	4.098	99	100.5	--	--	中國東方航空
CGB 2.7 10/27/12	2500	1.003	101.2	101.8	Aa3	--	中國附息國債
CGB 1.6 12/20/12	3000	1.112	100.2	100.8	Aa3	--	中國附息國債
CGB 1 12/01/13	2000	1.436	98.9	99.4	Aa3	AA-	中國附息國債
CGB 3.3 10/27/14	500	1.764	104	104.6	Aa3	--	中國附息國債
CGB 1.8 12/01/15	2000	2.05	98.6	99.5	Aa3	AA-	中國附息國債
CGB 2.48 1:	1000	2.605	98.3	99.7	Aa3	AA-	中國附息國債
CGB 1.4 08/18/16	5000	2.119	96.3	97.3	Aa3	AA-	中國附息國債
CGB 0.6 08/18/14	6000	1.745	96.8	97.2	Aa3	AA-	中國附息國債
CGB 1.94 08/18/18	3000	2.353	96.9	98	Aa3	AA-	中國附息國債
CGB 2.36 08/18/21	1000	2.606	97.3	98.5	Aa3	AA-	中國附息國債
CHCHTO 4 1/2 05/19/14	600	5.777	95.5	98.75	--	--	中國誠通發展集團
CHIPWR 3 3/4 04/29/14	500	6.026	93.5	96.5	--	--	中國電力新能源發展
CHIWIN 6 3/8 04/04/14	750	12.827	85.75	89	--	--	中國風電集團
CHMERC 2.9 11/19/13	700	3.033	99.5	100	--	--	招商局集團(香港)
CHMERC 3 06/30/16	1600	4.659	92.75	93.75	--	--	招商局集團
CHMERC 2 06/30/14	1400	3.231	96.5	97.5	--	--	招商局集團
COFCO 1.85 06/03/14	3000	3.546	95.5	96.5	--	--	中國糧油食品集團(香港)
CHMING 2.95 04/13/14	500	5.715	93	95	--	--	晨鳴紙業
CNHTC 2.95 10/29/12	2700	3.091	99.5	100.25	--	--	中國重汽(香港)
CNPCC 2.55 10/26/13	2500	2.617	99.5	100.25	A1	A+	中石油
CNPCC 2.95 10/26/14	500	2.904	99.75	100.5	A1	A+	中石油
EXIMCH 1.95 12/02/12	1000	1.565	100	100.75	--	--	中國進出口銀行
EXIMCH 2.65 12/02/13	4000	2.068	100.75	101.5	--	AA-	中國進出口銀行
GZRFPR 7 04/29/14	2612	19.722	74.75	78.5	--	--	富力地產
HAIAIR 6 09/16/14	1000	8.681	92	95	--	--	海南航空
HPWELL 1.55 05/18/14	600	4.213	92.25	95.5	--	--	合和基建
INDEPS 4.65 07/21/14	1000	6.55	94	97	--	BB-	銀泰百貨
PCDHK 5 1/4 02/01/14	750	7.022	95	98	--	--	春天百貨
PINGIN 2.075 06/09/14	2000	3.442	96.25	97.25	--	--	平安保險
POWINV 3.2 12/23/15	800	4.569	94	96	--	--	中電國際
RESOUR 2.9 11/12/13	1000	2.967	99.5	100.25	NR	BBB-	華潤電力
RESOUR 3 3/4 11/12/15	1000	3.646	99.5	101.25	NR	BBB-	華潤電力
ROADKG 6 02/25/14	1300	15.472	81	84.5	--	BB-	路勁基建
SBSG 3 1/8 12/01/13	1000	3.072	99.85	100.35	A3	A	上海寶鋼集團
SBSG 3 1/2 12/01/14	2100	3.482	99.8	100.3	A3	A	上海寶鋼集團
SBSG 4 3/8 12/01/16	500	4.178	100.5	101.25	A3	A	上海寶鋼集團
SDBC 2.7 11/11/13	3000	2.034	100.75	101.75	--	AA-	國家開發銀行
SHASHU 6 1/2 07/22/14	1500	8.894	93	96	--	BB-	山水水泥
SINOCH 1.8 01/18/14	3500	3.782	95.75	96.25	--	--	中化集團
SINOTR 3.3 10/11/14	2600	3.719	98.25	99.5	--	--	中國外運股份有限公司
SZOCTH 3 1/2 05/25/14	1000	4.75	95.5	98.75	--	--	華僑城
ZHNGCE 2 08/04/14	900	2.886	97.25	98.25	--	--	中策橡膠

附註

\* 債券交割是以含息價為基準。

## 境外人民幣公司債參考報價: 非中資企業

發行單位 / 票面利率(%) / 到期日(年)	發行量(M)	殖利率	買價	賣價	Moody's	S&P	Note
ADSEMI 4 1/4 09/20/16	500	5.021	95.75	97.75	--	--	日月光
AIFP 3.95 09/19/18	850	4.12	98.5	99.5	--	A	法國液化空氣集團
AIFP 3 09/19/16	1750	3.341	98	99	--	A	法國液化空氣集團
ASACEM 2.95 09/30/14	586	3.324	98	100	--	--	亞洲水泥中國控股
ASIA 2.85 10/21/20	1200	2.533	101.75	103.25	Aaa	AAA	亞洲開發銀行
BLUSKY 6 1/2 06/20/14	600	9.327	91.75	95.75	--	--	香港航空
BPLN 1.7 09/15/14	700	2.073	98.5	99.5	A2	A	BP集團
BSHBOS 2 3/8 09/29/14	850	2.56	99	100	--	A	博世和西門子家用電器集團
BSHBOS 3 3/8 09/28/16	750	3.718	98	99	--	A	博世和西門子家用電器集團
CAT 2 12/01/12	1000	2	99.75	100.25	A2	A	開拓重工
CAT 1.35 07/12/13	2300	2.234	98.25	99	A2	A	開拓重工
CJCHEI 2 1/4 07/06/14	1100	5.737	90	93.5	--	--	CJ國際控股有限公司
DANGMK 2.9 10/20/14	500	2.899	99.5	100.5	--	--	DANGA CAPITAL BHD
DIALEA 1.65 04/08/13	200	2.224	98.75	99.75	A2/*-	--	三菱日聯租賃
FRESHK 3.9 06/03/14	1250	6.786	92	95	--	--	遠東宏信
GALENT 4 5/8 12/16/13	1380	5.685	97	99	--	--	銀河娛樂集團
GENHKS 3.95 06/30/14	1380	4.789	97	99	--	--	雲頂香港
GLPSP 3 3/8 05/11/16	2650	3.808	97.75	98.75	Baa2	--	普洛斯集團
HKCGAS 1.4 04/11/16	1000	3.331	91.5	93	A1	A+	香港中華煤氣
HPWELL 2.98 07/13/12	1380	3.405	99.5	100	--	--	合和基建
IBRD 0.95 01/14/13	500	1.179	99.5	100	Aaa	--	國際重建與開發銀行
ICBCAS 6 11/04/21	1500	5.666	102	103	--	--	中國工商銀行(亞洲)
LGFP 9 11/14/14	1500	8.798	100	101	--	--	拉法基瑞安水泥
MPLE 3 3/4 05/09/13	2300	6.37	95.5	97.5	--	--	新濠博亞娛樂
MS 1 5/8 06/02/14	500	3.974	93.5	95.5	A2	A-	摩根士丹利
MTRC 0 5/8 06/17/13	1000	0.956	99.25	99.75	Aa1	--	地鐵公司蓋曼群島
NEWFOC 3 3/4 08/17/13	200	4.057	99	100	--	--	新焦點
NWDEVL 2 3/4 07/14/14	1000	4.081	96	97.5	--	--	新創建集團
ORIX 2 03/24/14	400	3.664	96	96.75	--	A-	歐力士
PAHSP 6 1/2 06/02/14	600	11.991	86	91	--	--	太平洋恩利
SINCON 4 3/4 04/14/14	1380	9.344	88.5	92.5	--	--	勝獅貨櫃
SOLARG 4 3/4 08/24/14	300	4.549	100	101	--	--	陽光能源
SUNHKC 4 04/28/14	500	7.855	89.75	93.75	--	--	亞洲聯合財務有限公司
TSCOLN 1 3/4 09/01/14	725	1.938	99	100	A3	A-	特易購
TPVTEC 4 1/4 03/21/14	500	4.016	99	102	--	--	冠捷科技
VTB 2.95 12/23/13	1000	4.637	96.25	97.25	Baa1	BBB/*-	VTB銀行
VW 2.15 05/23/16	1500	2.994	96	97	A3	A-	福斯汽車
YUENFO 3.1 02/10/14	300	3.339	99	100	--	--	永豐餘
YUM 2 3/8 09/29/14	350	2.467	99.25	100.25	Baa3	BBB-	百勝餐飲

附註

\* 債券交割是以含息價為基準。

## 台幣公司債參考報價

名稱 / 票面利率(%) / 到期日(年)	殖利率	客戶買價	客戶賣價	發行單位 / 票面利率(%) / 到期日(年)	殖利率	百元價格	客戶賣價
00塑化2 / 1.81 / 2014/7/15	1.315	101.1507	101.36				
98塑化2 / 1.42 / 2016/5/25	1.358	100.0741	100.46				
98南亞1 / 1.88 / 2014/2/26	1.273	101.2328	101.40				
98統一1A / 1.23 / 2012/12/22	1.155	100.051	100.10				
00鴻海1 / 1.47 / 2016/3/8	1.505	99.67279	100.03				
00裕融1 / 1.27 / 2014/6/10	1.300	99.80208	100.05				
00萬海1A / 1.65 / 2016/6/22	1.625	99.99665	100.21				

## 外幣可轉換公司債

Ticker	轉換公司	幣別	買價	/	賣價	賣回日程	到期日	票面利率	現股價格	平價
KNYUTT 0 10/27/13	京元電子	USD	105.50	/	106.50	2012/10/27	2013/10/27	0	10.20	82.92
ACERST 0 08/10/15	宏碁	USD	92.51	/	94.04	2013/8/10	2015/8/10	0	34.65	35.84
ACERST 0 08/10/17	宏碁	USD	85.40	/	86.94	2015/8/10	2017/8/10	0	34.65	34.83
ASACEM 0 01/27/16	遠東新世紀	USD	92.26	/	93.31	2014/1/27	2016/1/27	0	35.00	57.37
AUOPT 0 10/13/15	友達光電	USD	79.03	/	80.01	--	2015/10/13	0	14.55	37.21
EPIST 0 01/27/16	晶元光電	USD	89.29	/	90.34	2014/1/27	2016/1/27	0	61.10	46.73
HONHAI 0 10/12/13	鴻海精密	USD	95.47	/	96.17	--	2013/10/12	0	82.20	62.00
TATUNG 0 03/25/14	大同	USD	90.47	/	91.80	--	2014/3/25	0	8.48	45.25
TPKHOL 0 04/20/14	宸鴻	USD	84.38	/	85.43	--	2014/4/20	0	414.50	37.26
ASACEM 0 06/07/16	亞洲水泥	USD	96.39	/	97.33	2014/6/7	2016/6/7	0	33.65	68.13
TWGIC 0 07/28/14	臺灣玻璃	USD	91.82	/	93.32	--	2014/7/28	0	30.85	47.98
UNIMIC 0 05/24/16	聯華電子	USD	91.31	/	92.48	2014/5/24	2016/5/24	0	2.22	63.95
RADOPT 0 07/21/16	瑞儀光電	USD	99.00	/	100.00	2014/7/21	2016/7/21	0	93.30	64.30
SLACP 0 05/12/16	香格里拉(亞洲)	USD	85.57	/	86.57	--	2016/5/12	0	14.16	48.77
FEAST 3 5/8 03/05/15	遠東發展	HKD	99.00	/	99.75	2012/3/5	2015/3/5	3.625	1.06	32.12
KERPRO 0 02/22/12	嘉里建設	HKD	116.00	/	116.62	--	2012/2/22	0	27.00	51.28
SHTGF 3.3 10/22/14	信德集團	HKD	98.71	/	99.44	2012/10/22	2014/10/22	3.3	3.53	44.74
YYINDU 0 11/17/11	裕元集團	HKD	112.68	/	113.49	--	2011/11/17	0	22.75	--
XINHHD 2 1/2 10/20/15	亨得利	HKD	100.24	/	101.54	2013/10/20	2015/10/20	2.5	3.10	62.60
LOTTE 0 07/05/16	樂天百貨	USD	90.34	/	91.19	2014/7/5	2016/7/5	0	352000.00	51.94
LOTTE 0 07/05/16	樂天百貨	JPY	91.78	/	92.61	2014/7/5	2016/7/5	0	352000.00	50.18
HYUELE 4 1/2 12/14/12	海力士半導體	USD	99.39	/	100.13	--	2012/12/14	4.5	23250.00	52.79
STXPOC 4 1/2 11/20/14	STX PAN OCEAN CO	USD	88.43	/	90.10	2012/11/20	2014/11/20	4.5	6260.00	46.29
LGTELE 0 09/29/12	LG UPLUS CORP	USD	99.57	/	100.56	2012/3/29	2012/9/29	0	6920.00	80.68
HJSHNW 4 07/20/16	HANJIN SHIPPING	USD	80.46	/	82.71	2014/7/20	2016/7/20	4	10350.00	40.09
OSIMSP 2 3/4 07/05/14	OSIM INTL LTD	SGD	90.72	/	91.84	2014/7/5	2016/7/5	2.75	1.07	52.84
SMCPM 2 05/05/14	SAN MIGUEL	USD	107.11	/	108.05	--	2014/5/5	2	118.90	105.14

## 信用連結商品報價

連結標的	標的名稱	TCRI	利率	債券到期日/賣回日	付息方式	可承做本金
XS0347678079 Corp	亞泥轉遠東新世紀海外交換債 (USD)		2.80%	2013/2/20	每季	最高USD 1500萬
XS0611551127 Corp	TPK 海外可轉債 (USD)		5.10%	2014/4/20	每季	最低USD 100萬
24894	瑞軒四	5	3.00%	2012/1/4	每季	TWD 30,000,000
23323	友訊三	4	1.80%	2012/1/12	每季	TWD 30,000,000
26033	長榮三	4	1.75%	2012/8/7	每季	TWD 20,000,000
80392	台虹二	5	2.25%	2012/11/5	每季	TWD 30,000,000
23772	微星二	4	2.10%	2013/4/25	每季	TWD 30,000,000
29031	遠百一	4	1.75%	2014/3/3	每季	TWD 50,000,000
49063	正文三	5	2.55%	2014/7/11	每季	TWD 20,000,000
33802	明泰二	4	3.00%	2014/10/14	每季	TWD 30,000,000

## 回購交易利率牌告

天期	美元(%)	歐元(%)	台幣(%)	新外人民幣(%)
1Week	0.70	--	0.62	0.80
2Week	0.80	--	0.68	0.90
3Week	0.90	--	--	1.00
1 Month	1.35	1.00	0.70	1.25
3 Month	1.50	--	--	1.45
6 Month	--	--	--	1.65

附註

\*：代表該債券為永續型債券，利率之後將有可能變動，或為可召回債券，請進一步瞭解發行條件。

%：債券交割是以含息價為基準。

## 免責聲明

本文為永豐金證券之每日債券評論。其所涵蓋之信息並非為特定投資之推薦。數據來源彭博社(Bloomberg)。永豐金證券假設數據資料皆公開並可信任之，評論為永豐金證券之觀點。本文內容僅供參考之用，並不構成與永豐金證券，或其相關機構進行任何證券或產品之交易合約。本文內容並非未經許可的法律權限內的提議或邀請，或者對瀏覽之投資人的提議或邀請。

本文的數據與觀點反映目前市場的現況以及我們至今的判斷。鑒於市場變化，我們在未經全面確認的情況下，依賴所假設公開來源的信息為準確且完整。我們的觀點及其基礎假設可能在未與事先通知的情況下而發生變化。證券資產價格變化可以用於說明的作用但並不代表真實的回報。

一些信息可能包括預期看法與新聞整理。我們的評論是基於不同的風險、不確定因素及假設，實發事件或結果或市場所實現的表現可能與預述的情況有不同。

投資涉及風險，包括本金損失的可能性。過去的表现與歷史數字並不一定代表未來的表現。本文內容不得造成任何投資建議或推薦，並且並非為針對特定的目標、市場狀況或某人的個別需要而準備。投資者應自行研究全部相關資料。

過往表現並不代表未來業績。無任何示範或保證可以展示個別策略的效能或可能獲得的實際回報。

## 全球據點

### Hong Kong

SinoPac Securities (Asia) Ltd.  
21st Floor, One Peking  
1 Peking Road,  
Tsim Sha Tsui, Kowloon, Hong Kong  
Tel: +852- 2586-8288  
Toll Free : 0080-185-6674(Taiwan)  
Fax: +852-2586-8300

### Shanghai

SinoPac Securities (Asia) Limited  
Suite 2405, Hua Xia Bank Tower,  
256 South Pudong Road, Shanghai  
People's Republic of China  
Tel: +86-21-6886-5358  
Fax: +86-21-6886-5969

### London

SinoPac Securities (Europe) Ltd.  
5th Floor · Habib House  
42 Moorgate  
London EC2R 6EL  
United Kingdom,  
Registered in England and Wales No. 3766464  
Tel: +44-20-7614-9999  
Fax: +44-20-7614-9979

### Taipei

SinoPac Securities Corporation  
17F · 2 Chung Ching S. Road · Sec 1  
Taipei 100 ·  
Taiwan  
Tel: +886-2-2382-8219/2312-3866  
Fax: +886-2-2382-3464

## 彭博頁面

SinoPac Securities Corp

[www.taiwanresearch.com](http://www.taiwanresearch.com)

Bloomberg page: SIAL