

全球指標公債

	最新殖利率	前日變化(BP)
美國五年公債	0.89	5.31
美國十年公債	2.06	9.07
美國三十年公債	3.11	11.02
德國五年公債	1.03	5.80
德國十年公債	2.15	13.30
德國三十年公債	2.67	8.20
中國二年期公債(CNH)	1.69	0.12
中國五年期公債(CNH)	2.11	0.04
中國十年期公債(CNH)	2.33	0.01

Markit CDX & iTraxx 信用指數

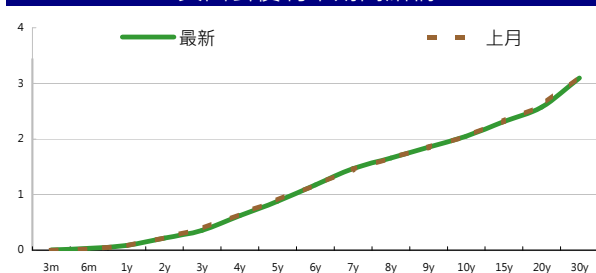
	指數	前日變化(BP)
全球主權 iTraxx 指數	367	9
北美投資級 CDX 指數	122	(4)
歐洲投資級 iTraxx 指數	176	(0)
日本投資級 iTraxx 指數	187	11
亞洲投資級 iTraxx 指數 (不包含日本)	208	(5)

外匯市場

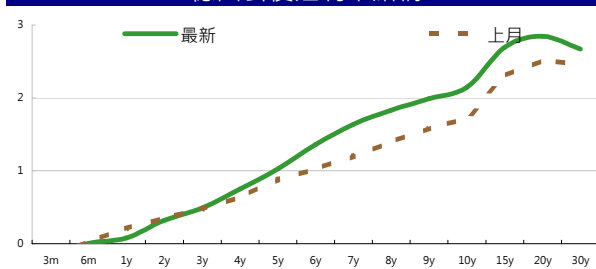
股票市場

	價格	指數	前日變化(%)	
歐元兌美元	1.34	道瓊工業	12184.26	1.55 %
美元兌日圓	77.63	那斯達克	2646.85	1.94 %
美元兌人民幣	6.36	S&P 500	1255.19	1.69 %
美元兌台幣	30.24	德國工業	5986.71	1.91 %
歐元兌台幣	40.17	英國FTSE	5529.21	0.83 %
港幣兌台幣	3.88	法國CAC	3172.35	2.48 %
人民幣兌台幣	4.75	日經225	8536.46	1.40 %

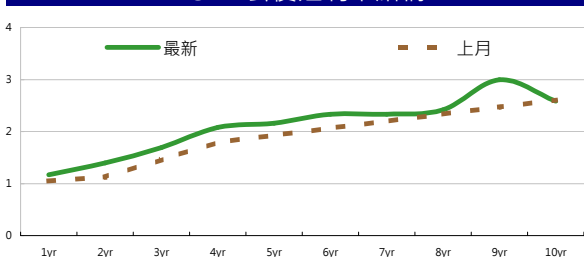
美國公債殖利率期間結構



德國公債殖利率結構



CNH公債殖利率結構



固定收益每日評論

美國公債殖利率方面，在符合預期的歐洲峰會結論以及優於預期的密西根消費者信心指數，讓市場對於美國經濟復甦腳步加快有所預期，讓市場風險偏好轉強美債下跌殖利率上漲，本週將會有3年, 10年以及30年公債標售，終場美債五年期殖利率收在0.89%，十年期殖利率收在2.06%，三十年期殖利率收在3.11%。在歐元殖利率方面，在歐洲峰會有所共識，以及歐洲央行仍然持續執行SMP公債購買計畫下，有效提升西班牙以及義大利的公債價格，讓殖利率下降，並且消滅市場緊張氣氛，讓德債價格下跌殖利率上漲，雖然目前短期來說歐洲對於解決問題有一個方向出現，但是目前具體細節以及之後的各國批准程序仍然會對市場產生不確定性，加上英國在此次會議強硬的表現，市場對於未來仍然趨於保守。終場德債五年期殖利率收在1.03%，十年期殖利率收在2.15%，三十年期殖利率收在2.67%。

在台債利率方面，五年券006殖利率收在0.982%，十年券009收在1.257%，二十年券007收在1.7130%，三十年券008收在1.8315%。周五台債殖利率受到前晚美債殖利率尾盤下跌的影響而開低，再加上市場的降息預期持續，364天存單標在0.898%，使得curve持續 flatten。景氣趨緩，終端買盤興趣仍高，明年發債量可能變小種種因素下，仍預期偏多操作較有利。

信用市場方面，週五由於市場在等待歐洲峰會的具體結果，Dealer們想要在重要消息前將部位盡量降低，因此整個市場是成交清淡，加上週四股票大跌，新發行 Cash bond 的大部分都是走弱，Credit Spread widen 10 bps 左右，另外就EU峰會的結果，雖然大體上算是符合預期，但是對於細節方面的討論才要開始，仍然是有變數存在，另外整個歐洲的問題其實已經擴展到銀行業方面，目前這兩天看起來歐洲銀行CDS不降反升，代表市場似乎對於歐洲峰會方面預期還要再採取更積極的手段，以目前的進展而言，對歐洲銀行業之間流動性乾涸的問題其實並沒有幫助。在信用違約指數方面，全球主權指數收在328點，北美指數收在123點，歐洲指數收在169點，日本指數收在189點，亞洲指數收在207點。

美國十年期公債利率



來源: Bloomberg

每日債券小常識

問: 請問殖利率曲線策略常見有哪幾種策略?

答: 所謂殖利率曲線策略, 是指利用債券殖利率曲線形狀可能產生變化的預期, 規劃一特定投資組合, 以期為該投資組合帶來最大報酬率。通常來說有啞鈴策略、彈型策略、階梯策略幾種。

啞鈴策略(Barbell Strategy): 指同時持有長天期以及短天期的債券, 因為部位同時建立在極長與極短部位, 而中等長度之天期並沒有建立部位, 形狀便像個啞鈴而得名。

彈型策略(Bullet Strategy): 是指將部位集中在特定天期的方式, 通常會集中在中等天期的債券。

階梯策略(Ladder Strategy): 是指將部位平均分散到不同天期。

問: 採取策略要考量哪些變數呢?

答: 除了對於未來殖利率曲線變化外, 最重要的便是投資組合的年期(Duration)以及凸性(Convexity), 當Duration越高的時候, 代表投資組合價格波動受到殖利率變化影響較大, 若兩個投資組合有相同的價格存續期間, 則收益改變時, 組合的凸性較大者, 績效也較高; 因價格凸性愈大, 投資組合凸性所產生的價格變化也愈大, 所以在考量採取的策略時, 除了針對殖利率結構變化進行預測外, 亦要對Duration以及Convexity 進行分析。

每日公司介紹

公司名稱: 浦項鋼鐵

產業別: 鋼鐵業

信評資料:	展望	短期評等	長期評等
Moody's	NEG	--	A3
S&P	NEG	--	A-

重要指標:

ROE	12.729
EBITDA/Interest Expense	23.068
Debt/Equity	26.203
Quick Ratio	1.124

公司簡介

浦項鋼鐵是世界最大的鋼鐵製造商, 1968年總部成立於韓國浦項 (Pohang), 曾在2003年被世界鋼鐵動態研究機構 (WSD) 稱之為「世界上的最具競爭力的公司」, 並在2005年獲Fortune財星雜誌評選為「全球最受景仰的公司」。每年以兩大生產工廠約19,000個員工生產2,850萬公噸的鋼鐵。

近日新定價快訊

發行公司: ICICI Bank Ltd	幣別: CNH
發行日期: TBD	到期日: 2014
擔保: N	產業別: 金融業
票面利率: 4.00%	信用評等:
發行額: min 160mn	Moody's Baa2
其他附註:	S&P BBB-
	Fitch --
	TRC --

公司簡介

印度ICICI Bank前身為印度工業投資公司(Industrial Credit and Investment Corporation of India), 是印度市值最大民營銀行, 以及全印度資產第2大銀行。ICICI透過投資銀行、壽險和非壽險、創投資金和資產管理等部門, 提供企業和一般客戶各種銀行商品和金融服務, 該行同時也是印度最大發卡業者。ICICI在印度孟買等交易所掛牌, 亦在紐約證交所上市ADR交易。

近日新定價快訊

發行公司: 東陽實業廠	幣別: TWD
發行日期: 2012年2月中旬	到期日: 2017年
擔保: 有	產業別: 塑膠工業
票面利率: 0.0125	信用評等:
發行額: 1.5bn	Moody's --
其他附註:	S&P --
	Fitch --
	TRC --

公司簡介

東陽為全球主要AM(After Market)塑膠零件第一大廠, 全球市佔超過七成, 在AM市場中, 東陽主要產品為塑膠件及鍍金件。營收比重中保險桿佔43%、水箱護罩12%、葉子板10%。產品出口地區北美佔超過50%, 歐洲佔約14%。東陽持續佈建新廠以滿足大陸地區主要OEM廠新車需求。

近日新定價快訊

發行公司: Macquarie Bank Ltd, Sydney	幣別: CNH
發行日期: TBD	到期日: 2014
擔保: N	產業別: 金融業
票面利率: 3.70%	信用評等:
發行額: TBD	Moody's A1
其他附註:	S&P A
	Fitch --
	TRC --

公司簡介

麥格理集團在澳大利亞上市, 提供投資銀行業務、金融市場服務和零售金融服務。除了傳統投行業務之外, 麥格理並在全球收購大量基礎設施資產。

近日新定價快訊

發行公司: 台積電	幣別: TWD
發行日期: 2012年1月	到期日: 2017、2019年
擔保: 無	產業別: 電子業
票面利率: TBD	信用評等:
發行額: 10bn、7bn	Moody's --
其他附註: 100年11月29日競標	S&P --
	Fitch --
	TRC twAAA

公司簡介

台積電於民國七十六年在新竹科學園區成立, 是全球第一家的專業積體電路製造服務公司。為業界的創始者與領導者, 是全球規模最大的專業積體電路製造公司, 提供業界最先進的製程技術及擁有專業晶圓製造服務領域最完備的元件資料庫、智財、設計工具、及設計流程。

新台幣產品諮詢專線: +886-2-23828219
 外幣產品諮詢專線: +852-25868362
 外幣產品免付費專線: 0080-185-6674(Taiwan)

債券委託下單專線: +886-2-2388-8700 客戶理財部

外幣公司債參考報價
美元計價

發行單位 / 票面利率(%) / 到期日(年)	發行量(M)	殖利率	買價	賣價	Moody's	S&P	Note
C 2.8 07/16/13	330	4.203	97.676	98.076	--	A-	花旗集團
SUMIBK 1.9 07/22/14	400	1.513	100.727	101.2397	Aa3	A+	三井住友銀行
EIBKOR 4 3/8 09/15/21	1000	4.557	98.201	98.95	A1	A	韓國進出口銀行
KOROIL 4 10/27/16	1000	3.232	103.044	103.816	A1	A	韓國石油公司
BBLTB 4.8 10/18/20	800	5.055	97.268	99.119	A3	BBB+	泰國磐谷銀行
BCHINA 5.55 02/11/20	2500	5.173	102.14	102.809	A1	A	中國銀行
BNKEA 6 1/8 07/16/20	600	5.939	100.719	101.748	A3	A-	東亞銀行
CAPITA 4.321 04/08/15	500	3.143	103.19	104.16	A3	--	新加坡不動產信託
CINDBK 6 7/8 06/24/20	500	6.700	100.402	101.838	Baa3	--	中國中信銀行
DAHNSIN 6 5/8 02/11/20	225	6.113	102.578	103.897	Baa1	--	大新銀行
DBSSP 2 3/8 09/14/15	1000	2.285	99.78	100.86	Aa1	AA-	星展銀行
EIBKOR 3 3/4 10/20/16	700	3.563	100.572	101.076	A1	A	韓國進出口銀行
EIBKOR 4 1/8 09/09/15	1000	3.280	102.709	103.178	A1	A	韓國進出口銀行
EIBKOR 5 1/8 06/29/20	1250	4.413	104.663	105.369	A1	A	韓國進出口銀行
FUBON 6 1/8 11/30/20	200	5.813	101.437	102.862	--	BBB	富邦集團
HANABK 4 1/2 10/30/15	500	3.630	102.79	103.439	A1	A	韓亞銀行
HANABK 4 11/03/16	500	3.984	99.773	100.357	A1	A	韓亞銀行
HIGHWY 4 1/2 03/23/15	700	3.150	103.878	104.447	A1	A	韓國高速公路
HUWHY 7.45 11/24/33	1500	4.632	135.94	141.16	A3	A-	和記黃埔
HUWHY 6 12/29/49	2000	5.813	99.875	100.5	Baa2	BBB	和記黃埔
HYNMTR 3 3/4 04/06/16	500	3.731	99.653	100.492	Baa2	BBB	現代汽車
ICICI 5 01/15/16	500	5.576	97.371	98.463	Baa2	BBB-	印度ICICI銀行
INDKOR 3 3/4 09/29/16	500	3.589	100.379	101.019	A1	A	韓國工業銀行
KEB 4 7/8 01/14/16	500	3.809	103.583	104.397	A2	BBB+/*+	韓國外換銀行
KIAMTR 3 5/8 06/14/16	500	3.868	98.693	99.315	Baa2	BBB	起亞汽車
KORELE 3 10/05/15	700	2.991	99.774	100.288	A1	A	韓國電力公司
KORELE 4 3/4 07/13/21	500	4.625	100.47	101.442	A1	A	韓國電力公司
LIFUNG 5 1/4 05/13/20	750	4.786	102.372	103.98	A3	A-	利豐集團
LOTTE 3 7/8 04/07/16	400	3.947	99.431	99.991	A3	--	樂天百貨
MALAYS 3.928 06/04/15	1250	2.678	103.771	104.459	A3	A-	馬來西亞公債
MALAYS 2.991 07/06/16	1200	2.773	100.715	101.14	A3	A-	馬來西亞公債
NACF 3 1/2 02/08/17	500	4.022	97.24	97.942	A1	A	韓國國家農業合作社
PCCW 4 1/4 02/24/16	500	3.920	100.868	101.647	Baa2	BBB	電訊盈科
POHANG 4 1/4 10/28/20	700	4.685	96.392	97.346	A3	A-	浦項鋼鐵
QATDIA 5 07/21/20	2500	4.077	106.224	107.039	Aa2	AA	卡達不動產管理
QTELQD 7 7/8 06/10/19	600	4.532	120.529	121.519	A2	A	卡達電訊
SBERRU 5.499 07/07/15	1500	4.985	101.188	102.124	A3	--	俄羅斯聯邦儲蓄銀行
STANLN 5 7/8 06/24/20	750	5.264	103.794	104.515	A1	A+	渣打銀行
SUMIBK 2.9 07/22/16	1100	2.150	103.047	103.491	Aa3	A+	三井住友銀行
SUNHUN 4 11/02/20	300	4.360	96.637	98.1	A1	A+	香港新鴻基地產
VEBBNK 6.902 07/09/20	1600	6.619	101.29	102.356	--	BBB	俄羅斯外在經濟銀行
WOORIB 4 3/4 01/20/16	600	3.635	103.792	104.62	A1	A-	韓國友利銀行

附註

*：代表該債券為永續型債券，利率之後將有可能變動，或為可召回債券，請進一步瞭解發行條件。

%：債券交割是以含息價為基準。

境外人民幣公司債參考報價: 中資企業

發行單位 / 票面利率(%) / 到期日(年)	發行量(M)	殖利率	買價	賣價	Moody's	S&P	Note
BCHINA 2.9 09/30/13	2800	2.256	100.75	101.5	--	A	中國銀行
BEIENT 3 3/4 06/30/14	1450	3.801	99.5	100.25	--	--	北控水務
BEIENT 5 06/30/16	500	4.783	100.25	101.5	--	--	北控水務
BJCAPT 4 3/4 02/21/14	1150	5.981	96.25	98.75	--	--	首創置業
BYDCOL 4 1/2 04/28/14	1000	15.176	78.25	80.5	--	--	比亞迪股份有限公司
CEAIRL 4 08/08/14	2500	3.998	99.5	100.5	--	--	中國東方航空
CGB 2.7 10/27/12	2500	0.971	101.2	101.8	Aa3	--	中國附息國債
CGB 1.6 12/20/12	3000	1.104	100.2	100.8	Aa3	--	中國附息國債
CGB 1 12/01/13	2000	1.44	98.9	99.4	Aa3	AA-	中國附息國債
CGB 3.3 10/27/14	500	1.756	104	104.6	Aa3	--	中國附息國債
CGB 1.8 12/01/15	2000	2.037	98.6	99.6	Aa3	AA-	中國附息國債
CGB 2.48 1.	1000	2.58	98.4	100	Aa3	AA-	中國附息國債
CGB 1.4 08/18/16	5000	2.099	96.4	97.4	Aa3	AA-	中國附息國債
CGB 0.6 08/18/14	6000	1.693	96.9	97.4	Aa3	AA-	中國附息國債
CGB 1.94 08/18/18	3000	2.321	97.1	98.2	Aa3	AA-	中國附息國債
CGB 2.36 08/18/21	1000	2.595	97.3	98.7	Aa3	AA-	中國附息國債
CHCHTO 4 1/2 05/19/14	600	5.501	96.75	98.75	--	--	中國誠通發展集團
CHIPWR 3 3/4 04/29/14	500	6.279	93.25	95.75	--	--	中國電力新能源發展
CHIWIN 6 3/8 04/04/14	750	12.175	87	90.25	--	--	中國風電集團
CHMERC 2.9 11/19/13	700	2.966	99.5	100.25	--	--	招商局集團(香港)
CHMERC 3 06/30/16	1600	4.729	92.5	93.5	--	--	招商局集團
CHMERC 2 06/30/14	1400	3.449	96	97	--	--	招商局集團
COFCO 1.85 06/03/14	3000	3.666	95.25	96.25	--	--	中國糧油食品集團(香港)
CHMING 2.95 04/13/14	500	5.976	92.5	94.5	--	--	晨鳴紙業
CNHTC 2.95 10/29/12	2700	3.24	99.25	100.25	--	--	中國重汽(香港)
CNPCCH 2.55 10/26/13	2500	2.549	99.75	100.25	A1	A+	中石油
CNPCCH 2.95 10/26/14	500	2.767	100.25	100.75	A1	A+	中石油
EXIMCH 1.95 12/02/12	1000	1.559	100	100.75	--	--	中國進出口銀行
EXIMCH 2.65 12/02/13	4000	2.128	100.5	101.5	--	AA-	中國進出口銀行
GZRFRP 7 04/29/14	2612	20.129	74.25	78	--	--	富力地產
HAIAIR 6 09/16/14	1000	8	94.5	95.75	--	--	海南航空
HPWELL 1.55 05/18/14	600	3.611	94.25	96.25	--	--	合和基建
INDEPS 4.65 07/21/14	1000	6.18	95.5	97.25	--	BB-	銀泰百貨
PCDHK 5 1/4 02/01/14	750	6.387	97	98.5	--	--	春天百貨
PINGIN 2.075 06/09/14	2000	3.613	96	96.75	--	--	平安保險
POWINV 3.2 12/23/15	800	4.752	93.5	95.25	--	--	中電國際
RESOUR 2.9 11/12/13	1000	2.899	99.5	100.5	NR	BBB-	華潤電力
RESOUR 3 3/4 11/12/15	1000	3.542	100.25	101.25	NR	BBB-	華潤電力
ROADKG 6 02/25/14	1300	15.151	82	84.75	--	BB-	路勁基建
SBSG 3 1/8 12/01/13	1000	3.098	99.9	100.2	A3	A	上海寶鋼集團
SBSG 3 1/2 12/01/14	2100	3.517	99.8	100.1	A3	A	上海寶鋼集團
SBSG 4 3/8 12/01/16	500	4.072	100.8	101.9	A3	A	上海寶鋼集團
SDBC 2.7 11/11/13	3000	2.095	100.75	101.5	--	AA-	國家開發銀行
SHASHU 6 1/2 07/22/14	1500	8.234	95.25	96.75	--	BB-	山水水泥
SINOCH 1.8 01/18/14	3500	3.926	95.5	96	--	--	中化集團
SINOTR 3.3 10/11/14	2600	3.721	98.25	99.5	--	--	中國外運股份有限公司
SZOCTH 3 1/2 05/25/14	1000	4.981	95.5	97.75	--	--	華僑城
ZHNGCE 2 08/04/14	900	2.891	97.25	98.25	--	--	中策橡膠

附註

* 債券交割是以含息價為基準。

境外人民幣公司債參考報價: 非中資企業

發行單位 / 票面利率(%) / 到期日(年)	發行量(M)	殖利率	買價	賣價	Moody's	S&P	Note
ADSEMI 4 1/4 09/20/16	500	4.842	96.5	98.5	--	--	日月光
AIFP 3.95 09/19/18	850	4.141	98	99.75	--	A	法國液化空氣集團
AIFP 3 09/19/16	1750	3.458	97.5	98.5	--	A	法國液化空氣集團
ASACEM 2.95 09/30/14	586	3.279	98.5	99.75	--	--	亞洲水泥中國控股
ASIA 2.85 10/21/20	1200	2.533	101.75	103.25	Aaa	AAA	亞洲開發銀行
BLUSKY 6 1/2 06/20/14	600	9.226	92.25	95.75	--	--	香港航空
BPLN 1.7 09/15/14	700	2.17	98.25	99.25	A2	A	BP集團
BSHBOS 2 3/8 09/29/14	850	2.655	98.75	99.75	--	A	博世和西門子家用電器集團
BSHBOS 3 3/8 09/28/16	750	3.603	98.5	99.5	--	A	博世和西門子家用電器集團
CAT 2 12/01/12	1000	2	99.75	100.25	A2	A	開拓重工
CAT 1.35 07/12/13	2300	2.243	98.25	99	A2	A	開拓重工
CJCHEI 2 1/4 07/06/14	1100	5.48	91.25	93.5	--	--	CJ國際控股有限公司
DANGMK 2.9 10/20/14	500	2.945	99.5	100.25	--	--	DANGA CAPITAL BHD
DIALEA 1.65 04/08/13	200	2.231	98.75	99.75	A2 /*-	--	三菱日聯租賃
FRESHK 3.9 06/03/14	1250	6.863	93	93.75	--	--	遠東宏信
GALENT 4 5/8 12/16/13	1380	5.559	97.5	99	--	--	銀河娛樂集團
GENHKS 3.95 06/30/14	1380	4.581	97.75	99.25	--	--	雲頂香港
GLPSP 3 3/8 05/11/16	2650	3.904	97.5	98.25	Baa2	--	普洛斯集團
HKCGAS 1.4 04/11/16	1000	3.371	91.5	92.75	A1	A+	香港中華煤氣
HPWELL 2.98 07/13/12	1380	3.417	99.5	100	--	--	合和基建
IBRD 0.95 01/14/13	500	1.299	99.25	100	Aaa	--	國際重建與開發銀行
ICBCAS 6 11/04/21	1500	5.665	102	103	--	--	中國工商銀行(亞洲)
LGFP 9 11/14/14	1500	8.307	101.25	102.25	--	--	拉法基瑞安水泥
MPEL 3 3/4 05/09/13	2300	6.013	96	98	--	--	新濠博亞娛樂
MS 1 5/8 06/02/14	500	4.776	92	93.5	A2	A-	摩根士丹利
MTRC 0 5/8 06/17/13	1000	1.382	98.5	99.25	Aa1	--	地鐵公司蓋曼群島
NEWFOC 3 3/4 08/17/13	200	4.058	99	100	--	--	新焦點
NWDEVL 2 3/4 07/14/14	1000	3.671	97.25	98.25	--	--	新創建集團
ORIX 2 03/24/14	400	3.616	96	97	--	A-	歐力士
PAHSP 6 1/2 06/02/14	600	13.345	84	88	--	--	太平洋恩利
SINCON 4 3/4 04/14/14	1380	9.635	88.75	91.25	--	--	勝獅貨櫃
SOLARG 4 3/4 08/24/14	300	4.548	100	101	--	--	陽光能源
SUNHKC 4 04/28/14	500	8.005	89.75	93.25	--	--	亞洲聯合財務有限公司
TSCOLN 1 3/4 09/01/14	725	1.892	99.25	100	A3	A-	特易購
TPVTEC 4 1/4 03/21/14	500	5.015	97.25	99.5	--	--	冠捷科技
VTB 2.95 12/23/13	1000	4.784	96	97	Baa1	BBB	VTB銀行
VW 2.15 05/23/16	1500	2.874	96.5	97.5	A3	A-	福斯汽車
YUENFO 3.1 02/10/14	300	3.341	99	100	--	--	永豐餘
YUM 2 3/8 09/29/14	350	2.468	99.25	100.25	Baa3	BBB-	百勝餐飲

附註

* 債券交割是以含息價為基準。

台幣公司債參考報價

名稱 / 票面利率(%) / 到期日(年)	殖利率	客戶賣價	客戶買價	發行單位 / 票面利率(%) / 到期日(年)	殖利率	百元價格	客戶賣價
00塑化2 / 1.81 / 2014/7/15	1.316	101.1417	101.35				
98塑化2 / 1.42 / 2016/5/25	1.358	100.0738	100.46				
98南亞1 / 1.88 / 2014/2/26	1.274	101.2212	101.39				
98統一A / 1.23 / 2012/12/22	1.155	100.0503	100.10				
00鴻海1 / 1.47 / 2016/3/8	1.505	99.67427	100.03				
00裕融1 / 1.27 / 2014/6/10	1.300	99.80334	100.05				
00萬海1A / 1.65 / 2016/6/22	1.625	99.99663	100.21				

外幣可轉換公司債

Ticker	轉換公司	幣別	報價		賣回日程	到期日	票面利率	現股價格	平價
			賣價	買價					
KNYUTT 0 10/27/13	京元電子	USD	105.50	106.50	2012/10/27	2013/10/27	0	9.75	79.13
ACERST 0 08/10/15	宏碁	USD	93.23	94.64	2013/8/10	2015/8/10	0	34.35	35.47
ACERST 0 08/10/17	宏碁	USD	85.66	87.32	2015/8/10	2017/8/10	0	34.35	34.47
ASACEM 0 01/27/16	遠東新世紀	USD	92.03	92.96	2014/1/27	2016/1/27	0	33.75	55.23
AUOPT 0 10/13/15	友達光電	USD	78.79	79.45	--	2015/10/13	0	13.60	34.72
EPIST 0 01/27/16	晶元光電	USD	89.07	90.15	2014/1/27	2016/1/27	0	59.80	45.65
HONHAI 0 10/12/13	鴻海精密	USD	95.26	95.84	--	2013/10/12	0	79.70	60.01
TATUNG 0 03/25/14	大同	USD	90.17	91.17	--	2014/3/25	0	7.82	41.65
TPKHOL 0 04/20/14	宸鴻	USD	84.47	84.47	--	2014/4/20	0	343.00	30.78
ASACEM 0 06/07/16	亞洲水泥	USD	95.91	96.83	2014/6/7	2016/6/7	0	31.65	63.98
TWIGIC 0 07/28/14	臺灣玻璃	USD	90.67	92.03	--	2014/7/28	0	29.15	45.26
UNIMIC 0 05/24/16	聯華電子	USD	90.92	91.88	2014/5/24	2016/5/24	0	2.12	61.07
RADOPT 0 07/21/16	瑞儀光電	USD	99.00	100.00	2014/7/21	2016/7/21	0	75.80	52.15
SLACP 0 05/12/16	香格里拉(亞洲)	USD	85.24	86.24	--	2016/5/12	0	13.68	47.06
FEAST 3 5/8 03/05/15	遠東發展	HKD	99.12	99.69	2012/3/5	2015/3/5	3.625	1.07	32.42
KERPRO 0 02/22/12	嘉里建設	HKD	116.03	116.55	--	2012/2/22	0	25.95	49.29
SHTGF 3 3 10/22/14	信德集團	HKD	98.79	99.26	2012/10/22	2014/10/22	3.3	3.41	43.22
YYINDU 0 11/17/11	裕元集團	HKD	112.68	113.49	--	2011/11/17	0	22.90	--
XINHND 2 1/2 10/20/15	亨得利	HKD	98.69	99.84	2013/10/20	2015/10/20	2.5	2.86	57.75
LOTTE 0 07/05/16	樂天百貨	USD	89.97	90.76	2014/7/5	2016/7/5	0	#####	49.28
LOTTE 0 07/05/16	樂天百貨	JPY	91.54	92.33	2014/7/5	2016/7/5	0	#####	47.50
HYUELE 4 1/2 12/14/1	海力士半導體	USD	99.03	99.84	--	2012/12/14	4.5	21400.00	48.80
STXPOC 4 1/2 11/20/1	STX PAN OCEAN CO	USD	88.64	90.06	2012/11/20	2014/11/20	4.5	5980.00	44.21
LGTELE 0 09/29/12	LG UPLUS CORP	USD	99.34	100.15	2012/3/29	2012/9/29	0	6930.00	80.53
HUSHNW 4 07/20/16	HANJIN SHIPPING	USD	80.16	82.16	2014/7/20	2016/7/20	4	9920.00	38.28
OSIMSP 2 3/4 07/05/1	OSIM INTL LTD	SGD	90.40	91.65	2014/7/5	2016/7/5	2.75	1.05	51.85
SMCPM 2 05/05/14	SAN MIGUEL	USD	107.31	108.46	--	2014/5/5	2	118.90	104.56

信用連結商品報價

連結標的	標的名稱	TCRI	利率	債券到期日/賣回日	付息方式	可承做本金
XS0347678079 Corp	亞泥轉遠東新世紀海外交換債 (USD)		2.80%	2013/2/20	每季	最高USD 1500萬
XS0611551127 Corp	TPK 海外可轉債 (USD)		5.10%	2014/4/20	每季	最低USD 100萬
24894	瑞軒四	5	3.00%	2012/1/4	每季	TWD 30,000,000
23323	友訊三	4	1.80%	2012/1/12	每季	TWD 30,000,000
26033	長榮三	4	1.75%	2012/8/7	每季	TWD 20,000,000
80392	台虹二	5	2.25%	2012/11/5	每季	TWD 30,000,000
23772	微星二	4	2.10%	2013/4/25	每季	TWD 30,000,000
29031	遠百一	4	1.75%	2014/3/3	每季	TWD 50,000,000
49063	正文三	5	2.55%	2014/7/11	每季	TWD 20,000,000
33802	明泰二	4	3.00%	2014/10/14	每季	TWD 30,000,000

回購交易利率牌告

天期	美元(%)	歐元(%)	台幣(%)	外幣人民幣(%)
1Week	0.70	--	0.62	0.80
2Week	0.80	--	0.68	0.90
3Week	0.90	--	--	1.00
1 Month	1.35	1.00	0.70	1.25
3 Month	1.50	--	--	1.45
6 Month	--	--	--	1.65

附註

*：代表該債券為永續型債券，利率之後將有可能變動，或為可召回債券，請進一步瞭解發行條件。

%：債券交割是以含息價為基準。

免責聲明

本文為永豐金證券之每日債券評論。其所涵蓋之信息並非為特定投資之推薦。數據來源彭博社(Bloomberg)。永豐金證券假設數據資料皆公開並可信任之。評論為永豐金證券之觀點。本文內容僅供參考之用，並不構成與永豐金證券，或其相關機構進行任何證券或產品之交易合約。本文內容並非未經許可的法律權限內的提議或邀請，或者對瀏覽之投資人的提議或邀請。

本文的數據與觀點反映目前市場的現況以及我們至今的判斷。鑒於市場變化，我們在未經全面確認的情況下，依賴所假設公開來源的信息為準確且完整。我們的觀點及其基礎假設可能在未與事先通知的情況下而發生變化。證券資產價格變化可以用於說明的作用但並不代表真實的回報。

一些信息可能包括預期看法與新聞整理。我們的評論是基於不同的風險、不確定因素及假設，實發事件或結果或市場所實現的表現可能與預述的情況有不同。

投資涉及風險，包括本金損失的可能性。過去的表現與歷史數字並不一定代表未來的表現。本文內容不得造成任何投資建議或推薦，並且並非為針對特定的目標、市場狀況或某人的個別需要而準備。投資者應自行研究全部相關資料。

過往表現並不代表未來業績。無任何示範或保證可以展示個別策略的效能或可能獲得的實際回報。

全球據點

Hong Kong

SinoPac Securities (Asia) Ltd.
21st Floor, One Peking
1 Peking Road,
Tsim Sha Tsui, Kowloon, Hong Kong
Tel: +852- 2586-8340
Toll Free : 0080-185-6674(Taiwan)
Fax: +852-2586-8300

Shanghai

SinoPac Securities (Asia) Limited
Suite 2405, Hua Xia Bank Tower,
256 South Pudong Road, Shanghai
People's Republic of China
Tel: +86-21-6886-5358
Fax: +86-21-6886-5969

London

SinoPac Securities (Europe) Ltd.
5th Floor · Habib House
42 Moorgate
London EC2R 6EL
United Kingdom,
Registered in England and Wales No. 3766464
Tel: +44-20-7614-9999
Fax: +44-20-7614-9979

Taipei

SinoPac Securities Corporation
17F · 2 Chung Ching S. Road · Sec 1
Taipei 100 ·
Taiwan
Tel: +886-2-2382-8219/2312-3866
Fax: +886-2-2382-3464

彭博頁面

SinoPac Securities Corp

www.taiwanresearch.com

Bloomberg page: SIAL