

### 全球指標公債

	最新殖利率	前日變化(BP)
美國五年公債	0.85	(0.97)
美國十年公債	1.97	(4.70)
美國三十年公債	3.01	(3.94)
德國五年公債	0.95	2.10
德國十年公債	2.03	0.70
德國三十年公債	2.51	(1.90)
中國二年期公債(CNH)	1.73	0.35
中國五年期公債(CNH)	2.12	0.12
中國十年期公債(CNH)	2.34	0.05

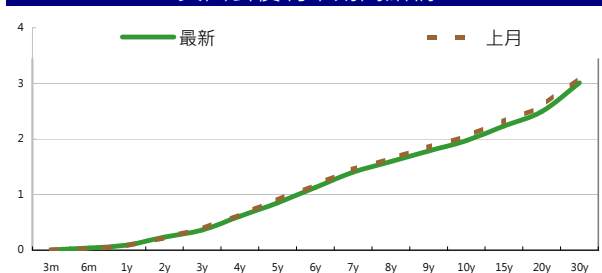
### Markit CDX & iTraxx 信用指數

	指數	前日變化(BP)
全球主權 iTraxx 指數	383	3
北美投資級 CDX 指數	127	2
歐洲投資級 iTraxx 指數	185	(1)
日本投資級 iTraxx 指數	188	4
亞洲投資級 iTraxx 指數 (不包含日本)	214	5

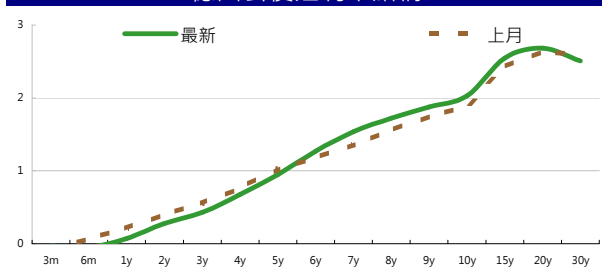
### 外匯市場

	價格	指數	前日變化(%)
歐元兌美元	1.30	道瓊工業	11954.94 (0.55)%
美元兌日圓	77.95	那斯達克	2579.27 (1.26)%
美元兌人民幣	6.37	S&P 500	1225.73 (0.87)%
美元兌台幣	30.26	德國工業	5774.26 (0.19)%
歐元兌台幣	39.90	英國FTSE	5490.15 1.15%
港幣兌台幣	3.89	法國CAC	3078.72 (0.35)%
人民幣兌台幣	4.75	日經225	8653.82 (1.17)%

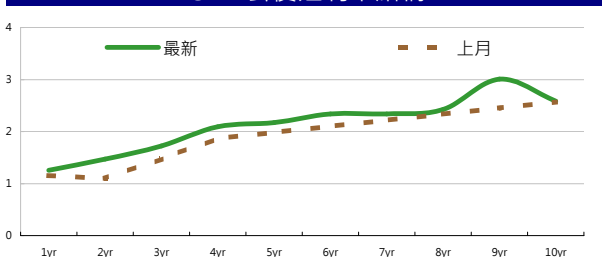
### 美國公債殖利率期間結構



### 德國公債殖利率結構



### CNH公債殖利率結構



## 固定收益每日評論

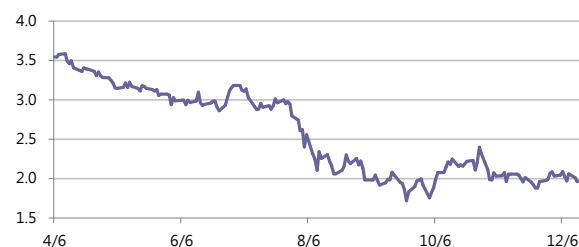
美國公債殖利率方面，昨日美債市場是波動較為劇烈的一天，早盤時美債是微幅下跌，殖利率小幅上漲至區間高點，但是在德國總理梅克爾發表拒絕提高紓困方案的相關言論之後，強烈刺激避險需求並且讓美債大漲殖利率在短時間內下跌近8 bps，並且也讓昨日標售的10年期美國公債獲得強勁需求，投標倍率為3.52倍為兩年來新高，並且吸引大量海外買盤，終場美債五年期殖利率收在0.95%，十年期殖利率收在1.97%，三十年期殖利率收在3.01%。在歐元殖利率方面，昨日歐洲各國公債價格普遍走弱，殖利率上揚，義大利10年期公債來到6.72%，對在14號將要進行的5年期公債標售是很不利的消息，德債亦小幅下跌，昨日EFSF(歐洲金融穩定機構)進行三個月期債券標售，標售利率為0.22%顯示其目前市場接受度仍然良好。終場德債五年期殖利率收在0.95%，十年期殖利率收在2.03%，三十年期殖利率收在2.51%。

在台債利率方面，五年券006殖利率收在0.9858%，十年券009收在1.2575%，十年券009R收在1.2581%，二十年券007收在1.7130%，三十年券008收在1.83%。周二台債殖利率受到前晚美債殖利率影響而開低，不過一些獲利了結的賣盤也趁此機會賣出，除了換券在即的006外，其餘各期券皆收低。景氣趨緩，終端買盤興趣仍高，仍預期偏多操作較有利。

信用市場方面，昨日亞洲信用市場一樣是處於較清淡的狀態，大部份的韓國券沒有太大變化，但是在新發行的券由於流動性較佳因此有較大的賣壓，Hanabk(韓亞銀行) 17 widen 8 bps，HYNMTR(現代汽車) 17 widen 5 bps，另外友利銀行的curve也是有較大的賣壓，由於韓國政府不希望友利銀行私有化的過程中有私募基金的介入重蹈Long Star 基金介入KEB(韓國交換銀行)的覆轍，讓市場擔憂是否會影響整個私有化的腳步，因此有些賣壓出籠。在信用違約指數方面，全球主權指數收在379點，北美指數收在125點，歐洲指數收在186點，日本指數收在184點，亞洲指數收在210點。

週二市場開始募集一檔新的點心債，發行人是香港公司Hero Asia Investment Limited. 預計發行兩年及三年期，定價區間預計為4.5%及4.75%，本週將進行募集。

### 美國十年期公債利率



來源: Bloomberg

**每日債券小常識**

問: 何謂債券附買回交易(RP)?

答: 債券附買回交易(RP)其性質類似短期存款, 投資人於約定到期日以約定利率計算利息, 將債券賣給公債交易商。

舉例來說, 嚴先生於7/13將閒置資金1260萬元承作RP, 雙方約定承作天期為14天(到期日為7月27日), 約定利率為0.6%, 則到期時其利息收入為:  $126,000,000 \times 0.6\% \times 14/365 = 2900$ 元。

問: 承作債券附買回交易有什麼好處呢?

答: 基本上有幾個好處, 包括

1. 利率較活存優惠: RP利率較活存利率優惠, 平均高兩個百分點以上。
2. 無稅負, 免手續費: 投資人承作債券附買回交易免繳證券交易稅, 營業稅, 以及所得稅, 且其手續費全免, 亦即債券附買回交易稅率即為實際報酬率。
3. 流動性佳: 投資人可依自身資金狀況, 選擇適合的天期承作, 承作期間若臨時有資金需求, 亦得辦理中途解約, 取回資金。
4. 利率富彈性: RP利率隨著短期資金鬆緊, 逐日變動, 較一般銀行存款利率更有彈性。

**每日公司介紹**

公司名稱: 韓亞銀行

產業別: 金融業

信評資料:	展望	短期評等	長期評等
Moody's	STABLE	--	A1
S&P	STABLE	A-1	A

重要指標:

ROE	11.224
EBITDA/Interest Expense	--
Debt/Equity	296.374
Quick Ratio	--

**公司簡介**

韓亞銀行是韓國第三大商業銀行, 成立於1991年7月, 其前身是成立於1971年6月韓國投資金融公司, 1972年在漢城證券交易所上市, 主要股東有德國安聯金融集團(Allianz AG), 韓國東遠集團(Dongwan Group), 浦項鋼鐵(Posco), 韓國可隆集團(Kolon Group)及國際金融公司(IFC)。主要業務為商業銀行、投資銀行、信託、證券、基金管理以及保險等多種業務的金融集團。

**近日新定價快訊**

發行公司: ICICI Bank Ltd	幣別: CNH
發行日期: TBD	到期日: 2014
擔保: N	產業別: 金融業
票面利率: 4.00%	信用評等:
發行額: min 160mn	Moody's Baa2
其他附註:	S&P BBB-
	Fitch --
	TRC --

**公司簡介**

印度ICICI Bank前身為印度工業投資公司(Industrial Credit and Investment Corporation of India), 是印度市值最大民營銀行, 以及全印度資產第2大銀行。ICICI透過投資銀行、壽險和非壽險、創投資金和資產管理等部門, 提供企業和一般客戶各種銀行商品和金融服務, 該行同時也是印度最大發卡業者。ICICI在印度孟買等交易所掛牌, 亦在紐約證交所上市ADR交易。

**近日新定價快訊**

發行公司: 東陽實業廠	幣別: TWD
發行日期: 2012年2月中旬	到期日: 2017年
擔保: 有	產業別: 塑膠工業
票面利率: 0.0125	信用評等:
發行額: 1.5bn	Moody's --
其他附註:	S&P --
	Fitch --
	TRC --

**公司簡介**

東陽為全球主要AM(After Market)塑膠零件第一大廠, 全球市佔超過七成, 在AM市場中, 東陽主要產品為塑膠件及鍍金件。營收比重中保險桿佔43%、水箱護罩12%、葉子板10%。產品出口地區北美佔超過50%, 歐洲佔約14%。東陽持續佈建新廠以滿足大陸地區主要OEM廠新車需求。

**近日新定價快訊**

發行公司: Macquarie Bank Ltd, Sydney	幣別: CNH
發行日期: TBD	到期日: 2014
擔保: N	產業別: 金融業
票面利率: 3.70%	信用評等:
發行額: TBD	Moody's A1
其他附註:	S&P A
	Fitch --
	TRC --

**公司簡介**

麥格理集團在澳大利亞上市, 提供投資銀行業務、金融市場服務和零售金融服務。除了傳統投行業務之外, 麥格理並在全球收購大量基礎設施資產。

**近日新定價快訊**

發行公司: 台積電	幣別: TWD
發行日期: 2012年1月	到期日: 2017、2019年
擔保: 無	產業別: 電子業
票面利率: TBD	信用評等:
發行額: 10bn、7bn	Moody's --
其他附註: 100年11月29日競標	S&P --
	Fitch --
	TRC twAAA

**公司簡介**

台積電於民國七十六年在新竹科學園區成立, 是全球第一家的專業積體電路製造服務公司。為業界的創始者與領導者, 是全球規模最大的專業積體電路製造公司, 提供業界最先進的製程技術及擁有專業晶圓製造服務領域最完備的元件資料庫、智財、設計工具、及設計流程。

新台幣產品諮詢專線: +886-2-23828219  
 外幣產品諮詢專線: +852-25868362  
 外幣產品免付費專線: 0080-185-6674(Taiwan)

債券複委託下單專線: +886-2-2388-8700 客戶理財部

**外幣公司債參考報價**  
**美元計價**

發行單位 / 票面利率(%) / 到期日(年)	發行量(M)	殖利率	買價	賣價	Moody's	S&P	Note
C 2.8 07/16/13	330	4.332	97.498	97.902	--	A-	花旗集團
SUMIBK 1.9 07/22/14	400	1.511	100.727	101.2397	Aa3	A+	三井住友銀行
EIBKOR 4 3/8 09/15/21	1000	4.507	98.553	99.369	A1	A	韓國進出口銀行
KOROIL 4 10/27/16	1000	3.232	103.065	103.777	A1	A	韓國石油公司
BBLTB 4.8 10/18/20	800	5.049	97.312	99.159	A3	BBB+	泰國磐谷銀行
BCHINA 5.55 02/11/20	2500	5.140	102.46	102.929	A1	A	中國銀行
BNKEA 6 1/8 07/16/20	600	5.893	101.2	101.873	A3	A-	東亞銀行
CAPITA 4.321 04/08/15	500	3.159	103.294	103.932	A3	--	新加坡不動產信託
CINDBK 6 7/8 06/24/20	500	6.694	100.283	102.031	Baa3	--	中國中信銀行
DAHNSIN 6 5/8 02/11/20	225	6.147	102.206	103.821	Baa1	--	大新銀行
DBSSP 2 3/8 09/14/15	1000	2.383	99.792	100.148	Aa1	AA-	星展銀行
EIBKOR 3 3/4 10/20/16	700	3.573	100.388	101.162	A1	A	韓國進出口銀行
EIBKOR 4 1/8 09/09/15	1000	3.273	102.618	103.297	A1	A	韓國進出口銀行
EIBKOR 5 1/8 06/29/20	1250	4.369	104.92	105.745	A1	A	韓國進出口銀行
FUBON 6 1/8 11/30/20	200	5.872	100.691	102.78	--	BBB	富邦集團
HANABK 4 1/2 10/30/15	500	3.648	102.631	103.448	A1	A	韓亞銀行
HANABK 4 11/03/16	500	3.977	99.698	100.495	A1	A	韓亞銀行
HIGHWY 4 1/2 03/23/15	700	3.160	103.752	104.481	A1	A	韓國高速公路
HUWHY 7.45 11/24/33	1500	4.937	131.789	135.057	A3	A-	和記黃埔
HUWHY 6 12/29/49	2000	6.121	91.0991	99.3438	Baa2	BBB	和記黃埔
HYNMT 3 3/4 04/06/16	500	3.741	99.66	100.399	Baa2	BBB	現代汽車
ICICI 5 01/15/16	500	5.635	97.214	98.211	Baa2	BBB-	印度ICICI銀行
INDKOR 3 3/4 09/29/16	500	3.558	100.4	101.268	A1	A	韓國工業銀行
KEB 4 7/8 01/14/16	500	3.803	103.587	104.424	A2	BBB+/*+	韓國外換銀行
KIAMTR 3 5/8 06/14/16	500	3.849	98.713	99.453	Baa2	BBB	起亞汽車
KORELE 3 10/05/15	700	2.912	99.92	100.703	A1	A	韓國電力公司
KORELE 4 3/4 07/13/21	500	4.589	100.543	101.921	A1	A	韓國電力公司
LIFUNG 5 1/4 05/13/20	750	4.681	103.234	104.579	A3	A-	利豐集團
LOTTE 3 7/8 04/07/16	400	3.958	99.361	99.981	A3	--	樂天百貨
MALAYS 3.928 06/04/15	1250	2.638	103.949	104.521	A3	A-	馬來西亞公債
MALAYS 2.991 07/06/16	1200	2.766	100.702	101.203	A3	A-	馬來西亞公債
NACF 3 1/2 02/08/17	500	4.064	96.989	97.82	A1	A	韓國國家農業合作社
PCCW 4 1/4 02/24/16	500	3.937	100.709	101.674	Baa2	BBB	電訊盈科
POHANG 4 1/4 10/28/20	700	4.646	96.592	97.702	A3	A-	浦項鋼鐵
QATDIA 5 07/21/20	2500	4.078	106.244	106.998	Aa2	AA	卡達不動產管理
QTELQD 7 7/8 06/10/19	600	4.457	121.015	122.031	A2	A	卡達電訊
SBERRU 5.499 07/07/15	1500	5.055	100.964	101.884	A3	--	俄羅斯聯邦儲蓄銀行
STANLN 5 7/8 06/24/20	750	5.258	103.841	104.538	A1	A+	渣打銀行
SUMIBK 2.9 07/22/16	1100	2.163	102.983	103.427	Aa3	A+	三井住友銀行
SUNHUN 4 11/02/20	300	4.173	97.6314	99.8224	A1	A+	香港新鴻基地產
VEBBNK 6.902 07/09/20	1600	6.669	101.014	101.977	--	BBB	俄羅斯外在經濟銀行
WOORIB 4 3/4 01/20/16	600	3.680	103.588	104.453	A1	A-	韓國友利銀行

## 附註

\*：代表該債券為永續型債券，利率之後將有可能變動，或為可召回債券，請進一步瞭解發行條件。

%：債券交割是以含息價為基準。

## 境外人民幣公司債參考報價: 中資企業

發行單位 / 票面利率(%) / 到期日(年)	發行量(M)	殖利率	買價	賣價	Moody's	S&P	Note
BCHINA 2.9 09/30/13	2800	2.323	100.5	101.5	--	A	中國銀行
BEIENT 3 3/4 06/30/14	1450	3.802	99.5	100.25	--	--	北控水務
BEIENT 5 06/30/16	500	4.813	100	101.5	--	--	北控水務
BJCAPT 4 3/4 02/21/14	1150	6.304	96	97.75	--	--	首創置業
BYDCOL 4 1/2 04/28/14	1000	17.47	74	77.5	--	--	比亞迪股份有限公司
CEAIRL 4 08/08/14	2500	4.049	99.5	100.25	--	--	中國東方航空
CGB 2.7 10/27/12	2500	1.123	101	101.7	Aa3	--	中國附息國債
CGB 1.6 12/20/12	3000	0.849	100.3	101.2	Aa3	--	中國附息國債
CGB 1 12/01/13	2000	1.468	98.8	99.4	Aa3	AA-	中國附息國債
CGB 3.3 10/27/14	500	1.768	103.9	104.6	Aa3	--	中國附息國債
CGB 1.8 12/01/15	2000	2.065	98.5	99.5	Aa3	AA-	中國附息國債
CGB 2.48 1.	1000	2.58	98.4	100	Aa3	AA-	中國附息國債
CGB 1.4 08/18/16	5000	2.112	96.3	97.4	Aa3	AA-	中國附息國債
CGB 0.6 08/18/14	6000	1.737	96.8	97.3	Aa3	AA-	中國附息國債
CGB 1.94 08/18/18	3000	2.355	96.8	98.1	Aa3	AA-	中國附息國債
CGB 2.36 08/18/21	1000	2.595	97.3	98.7	Aa3	AA-	中國附息國債
CHCHTO 4 1/2 05/19/14	600	5.506	96.75	98.75	--	--	中國誠通發展集團
CHIPWR 3 3/4 04/29/14	500	5.814	94.25	96.75	--	--	中國電力新能源發展
CHIWIN 6 3/8 04/04/14	750	12.548	86.25	89.75	--	--	中國風電集團
CHMERC 2.9 11/19/13	700	2.967	99.5	100.25	--	--	招商局集團(香港)
CHMERC 3 06/30/16	1600	4.83	92.25	93	--	--	招商局集團
CHMERC 2 06/30/14	1400	3.403	96.25	97	--	--	招商局集團
COFCO 1.85 06/03/14	3000	3.785	95	96	--	--	中國糧油食品集團(香港)
CHMING 2.95 04/13/14	500	5.989	92.5	94.5	--	--	晨鳴紙業
CNHTC 2.95 10/29/12	2700	3.243	99.25	100.25	--	--	中國重汽(香港)
CNPCCH 2.55 10/26/13	2500	2.48	99.75	100.5	A1	A+	中石油
CNPCCH 2.95 10/26/14	500	2.812	100	100.75	A1	A+	中石油
EXIMCH 1.95 12/02/12	1000	1.554	100	100.75	--	--	中國進出口銀行
EXIMCH 2.65 12/02/13	4000	2.256	100.25	101.25	--	AA-	中國進出口銀行
GZRFRP 7 04/29/14	2612	20.103	74.5	78	--	--	富力地產
HAIAIR 6 09/16/14	1000	8.007	94.5	95.75	--	--	海南航空
HPWELL 1.55 05/18/14	600	3.62	94.25	96.25	--	--	合和基建
INDEPS 4.65 07/21/14	1000	6.13	95.75	97.25	--	BB-	銀泰百貨
PCDHK 5 1/4 02/01/14	750	6.007	97.5	99.5	--	--	春天百貨
PINGIN 2.075 06/09/14	2000	3.893	95.25	96.25	--	--	平安保險
POWINV 3.2 12/23/15	800	4.684	93.75	95.5	--	--	中電國際
RESOUR 2.9 11/12/13	1000	2.899	99.5	100.5	NR	BBB-	華潤電力
RESOUR 3 3/4 11/12/15	1000	3.542	100.25	101.25	NR	BBB-	華潤電力
ROADKG 6 02/25/14	1300	15.04	81.5	85.75	--	BB-	路勁基建
SBSG 3 1/8 12/01/13	1000	3.124	99.8	100.2	A3	A	上海寶鋼集團
SBSG 3 1/2 12/01/14	2100	3.535	99.7	100.1	A3	A	上海寶鋼集團
SBSG 4 3/8 12/01/16	500	4.038	100.9	102.1	A3	A	上海寶鋼集團
SDBC 2.7 11/11/13	3000	2.293	100.25	101.25	--	AA-	國家開發銀行
SHASHU 6 1/2 07/22/14	1500	8.297	95.25	96.5	--	BB-	山水水泥
SINOCH 1.8 01/18/14	3500	4.002	95.25	96	--	--	中化集團
SINOTR 3.3 10/11/14	2600	3.723	98.25	99.5	--	--	中國外運股份有限公司
SZOCTH 3 1/2 05/25/14	1000	4.988	95.5	97.75	--	--	華僑城
ZHNGCE 2 08/04/14	900	2.895	97.25	98.25	--	--	中策橡膠

附註

\* 債券交割是以含息價為基準。

## 境外人民幣公司債參考報價: 非中資企業

發行單位 / 票面利率(%) / 到期日(年)	發行量(M)	殖利率	買價	賣價	Moody's	S&P	Note
ADSEMI 4 1/4 09/20/16	500	4.843	96.5	98.5	--	--	日月光
AIFP 3.95 09/19/18	850	4.099	98.25	100	--	A	法國液化空氣集團
AIFP 3 09/19/16	1750	3.605	97	97.75	--	A	法國液化空氣集團
ASACEM 2.95 09/30/14	586	3.376	98	99.75	--	--	亞洲水泥中國控股
ASIA 2.85 10/21/20	1200	2.517	101.75	103.5	Aaa	AAA	亞洲開發銀行
BLUSKY 6 1/2 06/20/14	600	8.475	94.5	96.75	--	--	香港航空
BPLN 1.7 09/15/14	700	2.219	98.25	99	A2	A	BP集團
BSHBOS 2 3/8 09/29/14	850	2.703	98.75	99.5	--	A	博世和西門子家用電器集團
BSHBOS 3 3/8 09/28/16	750	3.661	98.25	99.25	--	A	博世和西門子家用電器集團
CAT 2 12/01/12	1000	1.999	99.75	100.25	A2	A	開拓重工
CAT 1.35 07/12/13	2300	2.249	98.25	99	A2	A	開拓重工
CJCHEI 2 1/4 07/06/14	1100	5.05	92.75	94	--	--	CJ國際控股有限公司
DANGMK 2.9 10/20/14	500	2.992	99.25	100.25	--	--	DANGA CAPITAL BHD
DIALEA 1.65 04/08/13	200	2.236	98.75	99.75	A2 /*-	--	三菱日聯租賃
FRESHK 3.9 06/03/14	1250	6.816	93	94	--	--	遠東宏信
GALENT 4 5/8 12/16/13	1380	5.496	97.75	99	--	--	銀河娛樂集團
GENHKS 3.95 06/30/14	1380	5.013	96.25	98.75	--	--	雲頂香港
GLPSP 3 3/8 05/11/16	2650	3.873	97.5	98.5	Baa2	--	普洛斯集團
HKCGAS 1.4 04/11/16	1000	3.442	91.25	92.5	A1	A+	香港中華煤氣
HPWELL 2.98 07/13/12	1380	3.426	99.5	100	--	--	合和基建
IBRD 0.95 01/14/13	500	1.303	99.25	100	Aaa	--	國際重建與開發銀行
ICBCAS 6 11/04/21	1500	5.632	102.25	103.25	--	--	中國工商銀行(亞洲)
LGFP 9 11/14/14	1500	8.207	101.25	102.75	--	--	拉法基瑞安水泥
MPEL 3 3/4 05/09/13	2300	6.42	95.5	97.5	--	--	新濠博亞娛樂
MS 1 5/8 06/02/14	500	4.79	92	93.5	A2	A-	摩根士丹利
MTRC 0 5/8 06/17/13	1000	1.388	98.5	99.25	Aa1	--	地鐵公司蓋曼群島
NEWFOC 3 3/4 08/17/13	200	4.06	99	100	--	--	新焦點
NWDEVL 2 3/4 07/14/14	1000	3.675	97.25	98.25	--	--	新創建集團
ORIX 2 03/24/14	400	3.743	95.75	96.75	--	A-	歐力士
PAHSP 6 1/2 06/02/14	600	13.849	83	87.25	--	--	太平洋恩利
SINCON 4 3/4 04/14/14	1380	9.788	88.25	91.25	--	--	勝獅貨櫃
SOLARG 4 3/4 08/24/14	300	4.547	100	101	--	--	陽光能源
SUNHKC 4 04/28/14	500	8.4	88.75	92.75	--	--	亞洲聯合財務有限公司
TSCOLN 1 3/4 09/01/14	725	1.94	99	100	A3	A-	特易購
TPVTEC 4 1/4 03/21/14	500	5.018	97.25	99.5	--	--	冠捷科技
VTB 2.95 12/23/13	1000	4.794	96	97	Baa1	BBB	VTB銀行
VW 2.15 05/23/16	1500	2.938	96.25	97.25	A3	A-	福斯汽車
YUENFO 3.1 02/10/14	300	3.342	99	100	--	--	永豐餘
YUM 2 3/8 09/29/14	350	2.562	99	100	Baa3	BBB-	百勝餐飲

附註

\* 債券交割是以含息價為基準。

## 台幣公司債參考報價

名稱 / 票面利率(%) / 到期日(年)	殖利率	客戶賣價	客戶買價	發行單位 / 票面利率(%) / 到期日(年)	殖利率	百元價格	客戶賣價
98塑化2 / 1.42 / 2016/5/25	1.358	100.0737	100.46				
98南亞1 / 1.88 / 2014/2/26	1.275	101.2173	101.39				
98統一A / 1.23 / 2012/12/22	1.155	100.0501	100.10				
00鴻海1 / 1.47 / 2016/3/8	1.505	99.67476	100.03				
00裕融1 / 1.27 / 2014/6/10	1.300	99.80376	100.05				
00萬海1A / 1.65 / 2016/6/22	1.625	99.99663	100.21				

## 外幣可轉換公司債

Ticker	轉換公司	幣別	賣價	買價	賣回日程	到期日	票面利率	現股價格	平價
KNYUTT 0 10/27/13	京元電子	USD	--	--	2012/10/27	2013/10/27	0	9.61	77.74
ACERST 0 08/10/15	宏碁	USD	93.21	94.52	2013/8/10	2015/8/10	0	33.90	34.89
ACERST 0 08/10/17	宏碁	USD	85.74	87.32	2015/8/10	2017/8/10	0	33.90	33.91
ASACEM 0 01/27/16	遠東新世紀	USD	92.07	93.08	2014/1/27	2016/1/27	0	34.00	55.46
AUOPT 0 10/13/15	友達光電	USD	78.61	79.40	--	2015/10/13	0	13.35	33.97
EPIST 0 01/27/16	晶元光電	USD	89.29	90.32	2014/1/27	2016/1/27	0	60.00	45.66
HONHAI 0 10/12/13	鴻海精密	USD	95.39	96.03	--	2013/10/12	0	81.50	61.17
TATUNG 0 03/25/14	大同	USD	90.31	91.40	--	2014/3/25	0	7.41	39.34
TPKHOL 0 04/20/14	宸鴻	USD	83.23	84.16	--	2014/4/20	0	347.00	31.04
ASACEM 0 06/07/16	亞洲水泥	USD	95.79	96.69	2014/6/7	2016/6/7	0	32.00	64.48
TWIGIC 0 07/28/14	臺灣玻璃	USD	91.47	93.14	--	2014/7/28	0	29.05	44.96
UNIMIC 0 05/24/16	聯華電子	USD	90.49	91.40	2014/5/24	2016/5/24	0	2.02	58.19
RADOPT 0 07/21/16	瑞儀光電	USD	94.20	95.45	2014/7/21	2016/7/21	0	76.10	52.19
SLACP 0 05/12/16	香格里拉(亞洲)	USD	84.98	85.98	--	2016/5/12	0	13.38	46.03
FEAST 3 5/8 03/05/15	遠東發展	HKD	99.25	99.81	2012/3/5	2015/3/5	3.625	1.07	32.42
KERPRO 0 02/22/12	嘉里建設	HKD	115.99	116.56	--	2012/2/22	0	25.45	48.34
SHTGF 3.3 10/22/14	信德集團	HKD	99.20	99.58	2012/10/22	2014/10/22	3.3	3.27	41.44
YYINDU 0 11/17/11	裕元集團	HKD	112.68	113.49	--	2011/11/17	0	23.25	--
XINHHD 2 1/2 10/20/15	亨得利	HKD	96.95	98.10	2013/10/20	2015/10/20	2.5	2.56	51.69
LOTTE 0 07/05/16	樂天百貨	USD	89.95	90.77	2014/7/5	2016/7/5	0	#####	49.47
LOTTE 0 07/05/16	樂天百貨	JPY	91.80	92.56	2014/7/5	2016/7/5	0	#####	47.87
HYUELE 4 1/2 12/14/1	海力士半導體	USD	99.05	99.92	--	2012/12/14	4.5	22650.00	50.12
STXPOC 4 1/2 11/20/1	STX PAN OCEAN CO	USD	88.18	89.39	2012/11/20	2014/11/20	4.5	5810.00	41.87
LGTELE 0 09/29/12	LG UPLUS CORP	USD	99.18	100.05	2012/3/29	2012/9/29	0	6950.00	78.97
HUSHNW 4 07/20/16	HANJIN SHIPPING	USD	74.23	79.44	2014/7/20	2016/7/20	4	9930.00	37.49
OSIMSP 2 3/4 07/05/1	OSIM INTL LTD	SGD	90.54	91.64	2014/7/5	2016/7/5	2.75	1.06	52.35
SMCPM 2 05/05/14	SAN MIGUEL	USD	106.18	107.52	--	2014/5/5	2	118.90	103.51

## 信用連結商品報價

連結標的	標的名稱	TCRI	利率	債券到期日/賣回日	付息方式	可承做本金
XS0347678079 Corp	亞泥轉遠東新世紀海外交換債 (USD)		2.70%	2013/2/20	每季	最高USD 1500萬
24894	瑞軒四	5	3.00%	2012/1/4	每季	TWD 30,000,000
23323	友訊三	4	2.50%	2015/1/12	每季	TWD 30,000,000
26033	長榮三	4	1.65%	2012/8/7	每季	TWD 20,000,000
80392	台虹二	5	2.20%	2012/11/5	每季	TWD 30,000,000
23772	微星二	4	2.10%	2013/4/25	每季	TWD 30,000,000
29031	遠百一	4	1.60%	2014/3/3	每季	TWD 50,000,000
49063	正文三	5	2.70%	2014/7/11	每季	TWD 20,000,000
33802	明泰二	4	2.60%	2014/10/14	每季	TWD 30,000,000

## 回購交易利率牌告

天期	美元(%)	歐元(%)	台幣(%)	外幣人民幣(%)
1Week	0.70	--	0.62	0.80
2Week	0.80	--	0.68	0.90
3Week	0.90	--	--	1.00
1 Month	1.35	1.00	0.70	1.25
3 Month	1.50	--	--	1.45
6 Month	--	--	--	1.65

附註

\*：代表該債券為永續型債券，利率之後將有可能變動，或為可召回債券，請進一步瞭解發行條件。

%：債券交割是以含息價為基準。

## 免責聲明

本文為永豐金證券之每日債券評論。其所涵蓋之信息並非為特定投資之推薦。數據來源彭博社(Bloomberg)。永豐金證券假設數據資料皆公開並可信任之。評論為永豐金證券之觀點。本文內容僅供參考之用，並不構成與永豐金證券，或其相關機構進行任何證券或產品之交易合約。本文內容並非未經許可的法律權限內的提議或邀請，或者對瀏覽之投資人的提議或邀請。

本文的數據與觀點反映目前市場的現況以及我們至今的判斷。鑒於市場變化，我們在未經全面確認的情況下，依賴所假設公開來源的信息為準確且完整。我們的觀點及其基礎假設可能在未與事先通知的情況下而發生變化。證券資產價格變化可以用於說明的作用但並不代表真實的回報。

一些信息可能包括預期看法與新聞整理。我們的評論是基於不同的風險、不確定因素及假設，實發事件或結果或市場所實現的表現可能與預述的情況有不同。

投資涉及風險，包括本金損失的可能性。過去的表現與歷史數字並不一定代表未來的表現。本文內容不得造成任何投資建議或推薦，並且並非為針對特定的目標、市場狀況或某人的個別需要而準備。投資者應自行研究全部相關資料。

過往表現並不代表未來業績。無任何示範或保證可以展示個別策略的效能或可能獲得的實際回報。

## 全球據點

### Hong Kong

SinoPac Securities (Asia) Ltd.  
21st Floor, One Peking  
1 Peking Road,  
Tsim Sha Tsui, Kowloon, Hong Kong  
Tel: +852- 2586-8340  
Toll Free : 0080-185-6674(Taiwan)  
Fax: +852-2586-8300

### Shanghai

SinoPac Securities (Asia) Limited  
Suite 2405, Hua Xia Bank Tower,  
256 South Pudong Road, Shanghai  
People's Republic of China  
Tel: +86-21-6886-5358  
Fax: +86-21-6886-5969

### London

SinoPac Securities (Europe) Ltd.  
5th Floor · Habib House  
42 Moorgate  
London EC2R 6EL  
United Kingdom,  
Registered in England and Wales No. 3766464  
Tel: +44-20-7614-9999  
Fax: +44-20-7614-9979

### Taipei

SinoPac Securities Corporation  
17F · 2 Chung Ching S. Road · Sec 1  
Taipei 100 ·  
Taiwan  
Tel: +886-2-2382-8219/2312-3866  
Fax: +886-2-2382-3464

## 彭博頁面

SinoPac Securities Corp

[www.taiwanresearch.com](http://www.taiwanresearch.com)

Bloomberg page: SIAL