

全球指標公債

	最新殖利率	前日變化(BP)
美國五年公債	0.85	(0.16)
美國十年公債	1.90	(6.24)
美國三十年公債	2.90	(10.83)
德國五年公債	0.86	(9.00)
德國十年公債	1.92	(10.70)
德國三十年公債	2.38	(13.10)
中國二年期公債(CNH)	1.72	0.13
中國五年期公債(CNH)	2.12	0.04
中國十年期公債(CNH)	2.33	0.02

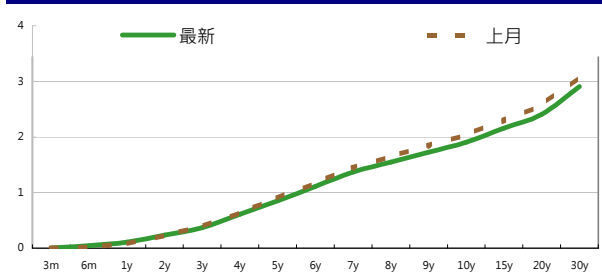
Markit CDX & iTraxx 信用指數

	指數	前日變化(BP)
全球主權 iTraxx 指數	389	6
北美投資級 CDX 指數	130	3
歐洲投資級 iTraxx 指數	191	7
日本投資級 iTraxx 指數	190	1
亞洲投資級 iTraxx 指數 (不包含日本)	215	1

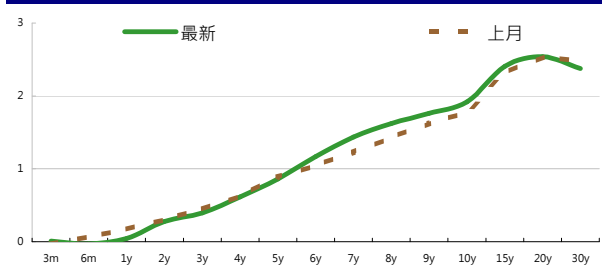
外匯市場

貨幣對	價格	指數	前日變化(%)
歐元兌美元	1.30	道瓊工業	11823.48 (1.10)%
美元兌日圓	78.08	那斯達克	2539.31 (1.55)%
美元兌人民幣	6.37	S&P 500	1211.82 (1.13)%
美元兌台幣	30.29	德國工業	5675.14 (1.72)%
歐元兌台幣	39.42	英國FTSE	5366.8 (2.25)%
港幣兌台幣	3.89	法國CAC	2976.17 (3.33)%
人民幣兌台幣	4.75	日經225	8552.81 (0.39)%

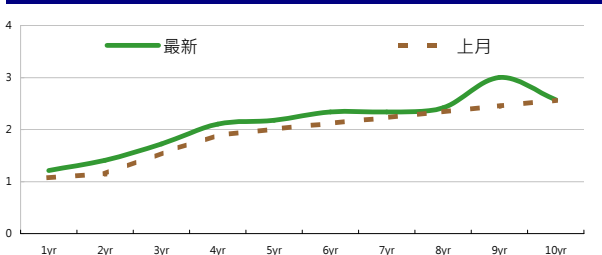
美國公債殖利率期間結構



德國公債殖利率結構



CNH公債殖利率結構



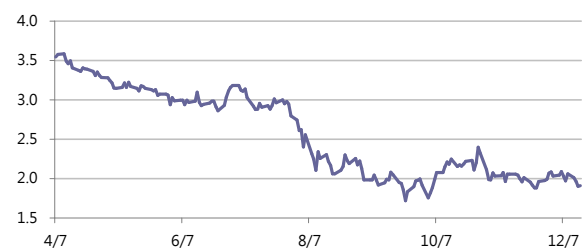
固定收益每日評論

美國公債殖利率方面，昨日在歐元持續走弱讓資金回流美元，以及三十年公債需求強勁帶動下，美債上漲殖利率下跌，整體殖利率曲線走向趨平走勢，終場美債五年期殖利率收在0.85%，十年期殖利率收在1.9%，三十年期殖利率收在2.9%。在歐元殖利率方面，昨日義大利進行五年期公債標售，標售結果不佳讓義大利公債殖利率持續走高，因而刺激德債避險需求，由於明年一至三月會是義大利償債高峰期，以如此高的水準對義大利長期財務結構只會是雪上加霜，今日將會有西班牙進行五年期以及十年期公債標售，標售結果仍會是受到市場關注。終場德債五年期殖利率收在0.86%，十年期殖利率收在1.92%，三十年期殖利率收在2.38%。

在台債利率方面，五年券006殖利率收在0.9955%，十年券009收在1.2655%，十年券009R收在1.265%，二十年券007收在1.7130%，三十年券008收在1.84%。周三台債殖利率受到前晚美債殖利率影響而開低，不過一些獲利了結的賣盤也趁此機會賣出，換券在即的006依舊賣壓較重，收盤各期券收高。景氣趨緩，終端買盤興趣仍高，仍預期偏多操作較有利。

信用市場方面，昨日亞洲信用市場一樣是處於較清淡的狀態，但市場持續在降低部位的情緒，讓一些新發行的券承壓，Hanabk(韓亞銀行) 17 widen 5 bps，HYNMTR(現代汽車) 17 widen 5 bps，其他券也大致是Credit Spread 發散的結果，但是成交不多，Bid-Offer Spread 持續擴大中。在信用違約指數方面，全球主權指數收在379點，北美指數收在125點，歐洲指數收在 186點，日本指數收在184點，亞洲指數收在 210點。

美國十年期公債利率



來源: Bloomberg

每日債券小常識

問:何謂荷蘭標(Dutch Auction)?

答:又稱為「單一價格標」,只依投標價格超過底標之順序依序得標,並一律以最低得標價格作為發行價格。例如,今發行300億之公債,有A、B、C、D、E五人投標,A標價111金額50億,B標價108金額80億,C標價100金額100億,D標價98金額120億,E標價90金額150億。則因ABCD之投標金額已超過三百億而E確定落標,此外,ABC之投標金額已達230億,因此D只得標70億,而ABC四人之得標價格皆為98。

問:相較於複式價格標,荷蘭標有何優點?

答:複式價格得標者因為標價高,在得標後若利率上揚則容易套牢,因此下標者相對保守,不利於發行者。反之,荷蘭標皆以最低標為得標價,因此投資人對利率風險擔憂反而低,下標相對活絡,無形中提高得標價格。

每日公司介紹

公司名稱: 現代汽車

產業別: 汽車業

信評資料:	展望	短期評等	長期評等
Moody's	STABLE	WR	Baa2
S&P	--	--	--

重要指標:

ROE	--
EBITDA/Interest Expense	--
Debt/Equity	--
Quick Ratio	--

公司簡介

韓國最大汽車製造商,成立於1967年,原本因為品質欠佳而被視為低階產品,但在1998年併購起亞汽車後,積極在品質、設計、製造和長期研究等方面投入巨資,成為近年來成長最快的汽車品牌之一,目前更成為世界第四大的汽車製造商,僅次於VW, GM以及Toyota

近日新定價快訊

發行公司: ICICI Bank Ltd	幣別: CNH
發行日期: TBD	到期日: 2014
擔保: N	產業別: 金融業
票面利率: 4.00%	信用評等:
發行額: min 160mn	Moody's Baa2
其他附註:	S&P BBB-
	Fitch --
	TRC --

公司簡介

印度ICICI Bank前身為印度工業投資公司(Industrial Credit and Investment Corporation of India),是印度市值最大民營銀行,以及全印度資產第2大銀行。ICICI透過投資銀行、壽險和非壽險、創投資金和資產管理等部門,提供企業和一般客戶各種銀行商品和金融服務,該行同時也是印度最大發卡業者。ICICI在印度孟買等交易所掛牌,亦在紐約證交所上市ADR交易。

近日新定價快訊

發行公司: 東陽實業廠	幣別: TWD
發行日期: 2012年2月中旬	到期日: 2017年
擔保: 有	產業別: 塑膠工業
票面利率: 0.0125	信用評等:
發行額: 1.5bn	Moody's --
其他附註:	S&P --
	Fitch --
	TRC --

公司簡介

東陽為全球主要AM(After Market)塑膠零件第一大廠,全球市佔超過七成,在AM市場中,東陽主要產品為塑膠件及鍍金件。營收比重中保險桿佔43%、水箱護罩12%、葉子板10%。產品出口地區北美佔超過50%,歐洲佔約14%。東陽持續佈建新廠以滿足大陸地區主要OEM廠新車需求。

近日新定價快訊

發行公司: Hero Asia Investment Limited	幣別: CNH
發行日期: TBD	到期日: 2013 / 2014
擔保: N	產業別: 風力發電
票面利率: 4.5% / 4.75%	信用評等:
發行額: TBD	Moody's --
其他附註: Hero Asia Investment Limited	S&P --
發行.中國龍源集團為keepwell	Fitch --
	TRC --

公司簡介

Hero Asia Investment Limited為龍源電力集團之全資子公司。龍源電力集團為中國及亞洲最大風力發電商,業務範圍包含風電場的設計、開發、管理及營運。集團是中國國電集團公司分拆出來專營新能源的中央企業,在江蘇省如東縣擁有全國最大風力發電場。

近日新定價快訊

發行公司: 台積電	幣別: TWD
發行日期: 2012年1月	到期日: 2017、2019年
擔保: 無	產業別: 電子業
票面利率: TBD	信用評等:
發行額: 10bn、7bn	Moody's --
其他附註: 100年11月29日競標	S&P --
	Fitch --
	TRC twAAA

公司簡介

台積電於民國七十六年在新竹科學園區成立,是全球第一家的專業積體電路製造服務公司。為業界的創始者與領導者,是全球規模最大的專業積體電路製造公司,提供業界最先進的製程技術及擁有專業晶圓製造服務領域最完備的元件資料庫、智財、設計工具、及設計流程。

外幣公司債參考報價
美元計價

發行單位 / 票面利率(%) / 到期日(年)	發行量(M)	殖利率	買價	賣價	Moody's	S&P	Note
C 2.8 07/16/13	330	4.421	97.373	97.775	--	A-	花旗集團
SUMIBK 1.9 07/22/14	400	1.355	101.1265	101.6384	Aa3	A+	三井住友銀行
EIBKOR 4 3/8 09/15/21	1000	4.455	98.847	99.888	A1	A	韓國進出口銀行
KOROIL 4 10/27/16	1000	3.241	103.009	103.749	A1	A	韓國石油公司
BBLTB 4.8 10/18/20	800	4.951	97.837	100.009	A3	BBB+	泰國磐谷銀行
BCHINA 5.55 02/11/20	2500	5.119	102.32	103.34	A1	A	中國銀行
BNKEA 6 1/8 07/16/20	600	5.964	100.39	101.74	A3	A-	東亞銀行
CAPITA 4.321 04/08/15	500	3.360	102.34	103.61	A3	--	新加坡不動產信託
CINDBK 6 7/8 06/24/20	500	6.615	100.811	102.536	Baa3	--	中國中信銀行
DAHNSIN 6 5/8 02/11/20	225	6.024	103.156	104.47	Baa1	--	大新銀行
DBSSP 2 3/8 09/14/15	1000	2.311	99.69	100.76	Aa1	AA-	星展銀行
EIBKOR 3 3/4 10/20/16	700	3.568	100.399	101.196	A1	A	韓國進出口銀行
EIBKOR 4 1/8 09/09/15	1000	3.254	102.736	103.309	A1	A	韓國進出口銀行
EIBKOR 5 1/8 06/29/20	1250	4.301	105.404	106.252	A1	A	韓國進出口銀行
FUBON 6 1/8 11/30/20	200	5.749	102.061	103.128	--	BBB	富邦集團
HANABK 4 1/2 10/30/15	500	3.650	102.625	103.436	A1	A	韓亞銀行
HANABK 4 11/03/16	500	4.006	99.557	100.381	A1	A	韓亞銀行
HIGHWY 4 1/2 03/23/15	700	3.153	103.767	104.502	A1	A	韓國高速公路
HUWHY 7.45 11/24/33	1500	4.937	131.789	135.057	A3	A-	和記黃埔
HUWHY 6 12/29/49	2000	5.736	100	102	Baa2	BBB	和記黃埔
HYNMTR 3 3/4 04/06/16	500	3.738	99.683	100.401	Baa2	BBB	現代汽車
ICICI 5 01/15/16	500	5.706	96.956	97.972	Baa2	BBB-	印度ICICI銀行
INDKOR 3 3/4 09/29/16	500	3.553	100.418	101.29	A1	A	韓國工業銀行
KEB 4 7/8 01/14/16	500	3.799	103.594	104.441	A2	BBB+/*+	韓國外換銀行
KIAMTR 3 5/8 06/14/16	500	3.857	98.666	99.44	Baa2	BBB	起亞汽車
KORELE 3 10/05/15	700	2.940	99.886	100.537	A1	A	韓國電力公司
KORELE 4 3/4 07/13/21	500	4.523	101.034	102.458	A1	A	韓國電力公司
LIFUNG 5 1/4 05/13/20	750	4.660	103.305	104.812	A3	A-	利豐集團
LOTTE 3 7/8 04/07/16	400	3.930	99.426	100.131	A3	--	樂天百貨
MALAYS 3.928 06/04/15	1250	2.606	104.08	104.599	A3	A-	馬來西亞公債
MALAYS 2.991 07/06/16	1200	2.760	100.744	101.219	A3	A-	馬來西亞公債
NACF 3 1/2 02/08/17	500	4.077	96.946	97.75	A1	A	韓國國家農業合作社
PCCW 4 1/4 02/24/16	500	3.953	100.742	101.518	Baa2	BBB	電訊盈科
POHANG 4 1/4 10/28/20	700	4.579	97.044	98.197	A3	A-	浦項鋼鐵
QATDIA 5 07/21/20	2500	4.074	106.294	107.009	Aa2	AA	卡達不動產管理
QTELQD 7 7/8 06/10/19	600	4.458	121.031	121.994	A2	A	卡達電訊
SBERRU 5.499 07/07/15	1500	5.083	100.871	101.794	A3	--	俄羅斯聯邦儲蓄銀行
STANLN 5 7/8 06/24/20	750	5.174	104.417	105.13	A1	A+	渣打銀行
SUMIBK 2.9 07/22/16	1100	2.160	102.995	103.439	Aa3	A+	三井住友銀行
SUNHUN 4 11/02/20	300	4.275	97.619	98.355	A1	A+	香港新鴻基地產
VEBBNK 6.902 07/09/20	1600	6.627	101.26	102.274	--	BBB	俄羅斯外在經濟銀行
WOORIB 4 3/4 01/20/16	600	3.673	103.614	104.477	A1	A-	韓國友利銀行

附註

*：代表該債券為永續型債券，利率之後將有可能變動，或為可召回債券，請進一步瞭解發行條件。

%：債券交割是以含息價為基準。

境外人民幣公司債參考報價: 中資企業

發行單位 / 票面利率(%) / 到期日(年)	發行量(M)	殖利率	買價	賣價	Moody's	S&P	Note
BCHINA 2.9 09/30/13	2800	2.322	100.5	101.5	--	A	中國銀行
BEIENT 3 3/4 06/30/14	1450	3.75	99.5	100.5	--	--	北控水務
BEIENT 5 06/30/16	500	4.844	99.75	101.5	--	--	北控水務
BJCAPT 4 3/4 02/21/14	1150	6.115	96	98.5	--	--	首創置業
BYDCOL 4 1/2 04/28/14	1000	16.694	75.5	78.5	--	--	比亞迪股份有限公司
CEAIRL 4 08/08/14	2500	3.948	99.75	100.5	--	--	中國東方航空
CGB 2.7 10/27/12	2500	1.234	100.9	101.6	Aa3	--	中國附息國債
CGB 1.6 12/20/12	3000	1.197	100.1	100.7	Aa3	--	中國附息國債
CGB 1 12/01/13	2000	1.495	98.7	99.4	Aa3	AA-	中國附息國債
CGB 3.3 10/27/14	500	1.766	103.9	104.6	Aa3	--	中國附息國債
CGB 1.8 12/01/15	2000	2.025	98.6	99.7	Aa3	AA-	中國附息國債
CGB 2.48 1.	1000	2.568	98.4	100.2	Aa3	AA-	中國附息國債
CGB 1.4 08/18/16	5000	2.066	96.4	97.7	Aa3	AA-	中國附息國債
CGB 0.6 08/18/14	6000	1.719	96.9	97.3	Aa3	AA-	中國附息國債
CGB 1.94 08/18/18	3000	2.306	97.1	98.4	Aa3	AA-	中國附息國債
CGB 2.36 08/18/21	1000	2.553	97.5	99.2	Aa3	AA-	中國附息國債
CHCHTO 4 1/2 05/19/14	600	5.507	96.75	98.75	--	--	中國誠通發展集團
CHIPWR 3 3/4 04/29/14	500	5.522	95	97.25	--	--	中國電力新能源發展
CHIWIN 6 3/8 04/04/14	750	12.835	85.75	89.25	--	--	中國風電集團
CHMERC 2.9 11/19/13	700	3.034	99.5	100	--	--	招商局集團(香港)
CHMERC 3 06/30/16	1600	4.831	92.25	93	--	--	招商局集團
CHMERC 2 06/30/14	1400	3.404	96.25	97	--	--	招商局集團
COFCO 1.85 06/03/14	3000	3.787	95	96	--	--	中國糧油食品集團(香港)
CHMING 2.95 04/13/14	500	6.484	91.25	93.75	--	--	晨鳴紙業
CNHTC 2.95 10/29/12	2700	3.096	99.5	100.25	--	--	中國重汽(香港)
CNPCCH 2.55 10/26/13	2500	2.48	99.75	100.5	A1	A+	中石油
CNPCCH 2.95 10/26/14	500	2.812	100	100.75	A1	A+	中石油
EXIMCH 1.95 12/02/12	1000	1.685	100	100.5	--	--	中國進出口銀行
EXIMCH 2.65 12/02/13	4000	2.321	100.25	101	--	AA-	中國進出口銀行
GZRFRP 7 04/29/14	2612	20.117	74.5	78	--	--	富力地產
HAIAIR 6 09/16/14	1000	8.116	94	95.75	--	--	海南航空
HPWELL 1.55 05/18/14	600	3.961	93.5	95.5	--	--	合和基建
INDEPS 4.65 07/21/14	1000	6.29	95.25	97	--	BB-	銀泰百貨
PCDHK 5 1/4 02/01/14	750	6.915	95.75	97.75	--	--	春天百貨
PINGIN 2.075 06/09/14	2000	3.731	95.75	96.5	--	--	平安保險
POWINV 3.2 12/23/15	800	4.685	93.75	95.5	--	--	中電國際
RESOUR 2.9 11/12/13	1000	2.967	99.5	100.25	NR	BBB-	華潤電力
RESOUR 3 3/4 11/12/15	1000	3.542	100.25	101.25	NR	BBB-	華潤電力
ROADKG 6 02/25/14	1300	15.519	81.5	84.25	--	BB-	路勁基建
SBSG 3 1/8 12/01/13	1000	3.124	99.8	100.2	A3	A	上海寶鋼集團
SBSG 3 1/2 12/01/14	2100	3.535	99.7	100.1	A3	A	上海寶鋼集團
SBSG 4 3/8 12/01/16	500	4.026	100.9	102.2	A3	A	上海寶鋼集團
SDBC 2.7 11/11/13	3000	2.293	100.25	101.25	--	AA-	國家開發銀行
SHASHU 6 1/2 07/22/14	1500	8.355	95	96.5	--	BB-	山水水泥
SINOCH 1.8 01/18/14	3500	4.005	95.25	96	--	--	中化集團
SINOTR 3.3 10/11/14	2600	3.818	98	99.25	--	--	中國外運股份有限公司
SZOCTH 3 1/2 05/25/14	1000	4.989	95.5	97.75	--	--	華僑城
ZHNGCE 2 08/04/14	900	2.695	97.75	98.75	--	--	中策橡膠

附註

* 債券交割是以含息價為基準。

境外人民幣公司債參考報價: 非中資企業

發行單位 / 票面利率(%) / 到期日(年)	發行量(M)	殖利率	買價	賣價	Moody's	S&P	Note
ADSEMI 4 1/4 09/20/16	500	4.904	96.25	98.25	--	--	日月光
AIFP 3.95 09/19/18	850	4.099	98.25	100	--	A	法國液化空氣集團
AIFP 3 09/19/16	1750	3.634	96.75	97.75	--	A	法國液化空氣集團
ASACEM 2.95 09/30/14	586	3.376	98	99.75	--	--	亞洲水泥中國控股
ASIA 2.85 10/21/20	1200	2.501	102	103.5	Aaa	AAA	亞洲開發銀行
BLUSKY 6 1/2 06/20/14	600	9.123	92.5	96	--	--	香港航空
BPLN 1.7 09/15/14	700	2.22	98.25	99	A2	A	BP集團
BSHBOS 2 3/8 09/29/14	850	2.703	98.75	99.5	--	A	博世和西門子家用電器集團
BSHBOS 3 3/8 09/28/16	750	3.604	98.5	99.5	--	A	博世和西門子家用電器集團
CAT 2 12/01/12	1000	1.999	99.75	100.25	A2	A	開拓重工
CAT 1.35 07/12/13	2300	2.416	98	98.75	A2	A	開拓重工
CJCHEI 2 1/4 07/06/14	1100	5.053	92.75	94	--	--	CJ國際控股有限公司
DANGMK 2.9 10/20/14	500	2.945	99.5	100.25	--	--	DANGA CAPITAL BHD
DIALEA 1.65 04/08/13	200	2.237	98.75	99.75	A2 /*-	--	三菱日聯租賃
FRESHK 3.9 06/03/14	1250	6.937	92.5	94	--	--	遠東宏信
GALENT 4 5/8 12/16/13	1380	5.497	97.5	99.25	--	--	銀河娛樂集團
GENHKS 3.95 06/30/14	1380	4.96	96.5	98.75	--	--	雲頂香港
GLPSP 3 3/8 05/11/16	2650	3.842	97.75	98.5	Baa2	--	普洛斯集團
HKCGAS 1.4 04/11/16	1000	3.41	91.5	92.5	A1	A+	香港中華煤氣
HPWELL 2.98 07/13/12	1380	3.428	99.5	100	--	--	合和基建
IBRD 0.95 01/14/13	500	1.185	99.5	100	Aaa	--	國際重建與開發銀行
ICBCAS 6 11/04/21	1500	5.698	101.75	102.75	--	--	中國工商銀行(亞洲)
LGFP 9 11/14/14	1500	8.158	101.5	102.75	--	--	拉法基瑞安水泥
MPEL 3 3/4 05/09/13	2300	6.425	95.5	97.5	--	--	新濠博亞娛樂
MS 1 5/8 06/02/14	500	4.851	92.25	93	A2	A-	摩根士丹利
MTRC 0 5/8 06/17/13	1000	1.389	98.5	99.25	Aa1	--	地鐵公司蓋曼群島
NEWFOC 3 3/4 08/17/13	200	4.376	98	100	--	--	新焦點
NWDEVL 2 3/4 07/14/14	1000	3.78	97	98	--	--	新創建集團
ORIX 2 03/24/14	400	3.745	95.75	96.75	--	A-	歐力士
PAHSP 6 1/2 06/02/14	600	13.583	83.5	87.75	--	--	太平洋恩利
SINCON 4 3/4 04/14/14	1380	10.058	88	90.5	--	--	勝獅貨櫃
SOLARG 4 3/4 08/24/14	300	4.547	100	101	--	--	陽光能源
SUNHKC 4 04/28/14	500	7.529	91.5	93.5	--	--	亞洲聯合財務有限公司
TSCOLN 1 3/4 09/01/14	725	1.94	99	100	A3	A-	特易購
TPVTEC 4 1/4 03/21/14	500	4.959	97.5	99.5	--	--	冠捷科技
VTB 2.95 12/23/13	1000	4.864	96	96.75	Baa1	BBB	VTB銀行
VW 2.15 05/23/16	1500	2.876	96.5	97.5	A3	A-	福斯汽車
YUENFO 3.1 02/10/14	300	3.342	99	100	--	--	永豐餘
YUM 2 3/8 09/29/14	350	2.562	99	100	Baa3	BBB-	百勝餐飲

附註

* 債券交割是以含息價為基準。

台幣公司債參考報價

名稱 / 票面利率(%) / 到期日(年)	殖利率	客戶賣價	客戶買價	發行單位 / 票面利率(%) / 到期日(年)	殖利率	百元價格	客戶賣價
98塑化2 / 1.42 / 2016/5/25	1.358	100.0735	100.45				
98南亞1 / 1.88 / 2014/2/26	1.275	101.2115	101.38				
98統一1A / 1.23 / 2012/12/22	1.155	100.0498	100.10				
00鴻海1 / 1.47 / 2016/3/8	1.505	99.67551	100.03				
00裕融1 / 1.27 / 2014/6/10	1.300	99.8044	100.05				
00萬海1A / 1.65 / 2016/6/22	1.625	99.99663	100.21				

外幣可轉換公司債

Ticker	轉換公司	幣別	賣價	買價	賣回日程	到期日	票面利率	現股價格	平價
KNYUTT 0 10/27/13	京元電子	USD	--	--	2012/10/27	2013/10/27	0	9.66	78.15
ACERST 0 08/10/15	宏碁	USD	93.24	94.50	2013/8/10	2015/8/10	0	33.95	34.94
ACERST 0 08/10/17	宏碁	USD	85.63	87.21	2015/8/10	2017/8/10	0	33.95	33.96
ASACEM 0 01/27/16	遠東新世紀	USD	92.23	93.26	2014/1/27	2016/1/27	0	34.45	56.19
AUOPT 0 10/13/15	友達光電	USD	78.40	79.33	--	2015/10/13	0	13.20	33.59
EPIST 0 01/27/16	晶元光電	USD	89.56	90.69	2014/1/27	2016/1/27	0	64.20	48.86
HONHAI 0 10/12/13	鴻海精密	USD	95.37	96.00	--	2013/10/12	0	81.90	61.47
TATUNG 0 03/25/14	大同	USD	90.11	91.49	--	2014/3/25	0	7.47	39.66
TPKHOL 0 04/20/14	宸鴻	USD	82.94	83.85	--	2014/4/20	0	331.50	29.65
ASACEM 0 06/07/16	亞洲水泥	USD	95.83	96.78	2014/6/7	2016/6/7	0	32.25	64.98
TWIGIC 0 07/28/14	臺灣玻璃	USD	90.65	93.91	--	2014/7/28	0	29.20	45.19
UNIMIC 0 05/24/16	聯華電子	USD	90.21	91.16	2014/5/24	2016/5/24	0	2.00	57.62
RADOPT 0 07/21/16	瑞儀光電	USD	95.15	96.12	2014/7/21	2016/7/21	0	81.40	55.82
SLACP 0 05/12/16	香格里拉(亞洲)	USD	84.90	85.90	--	2016/5/12	0	13.30	45.73
FEAST 3 5/8 03/05/15	遠東發展	HKD	99.13	99.91	2012/3/5	2015/3/5	3.625	1.07	32.42
KERPRO 0 02/22/12	嘉里建設	HKD	116.01	116.56	--	2012/2/22	0	25.60	48.62
SHTGF 3.3 10/22/14	信德集團	HKD	98.94	99.63	2012/10/22	2014/10/22	3.3	3.25	41.19
YYINDU 0 11/17/11	裕元集團	HKD	112.68	113.49	--	2011/11/17	0	23.45	--
XINHND 2 1/2 10/20/15	亨得利	HKD	97.12	98.22	2013/10/20	2015/10/20	2.5	2.53	51.09
LOTTE 0 07/05/16	樂天百貨	USD	89.86	90.71	2014/7/5	2016/7/5	0	#####	48.83
LOTTE 0 07/05/16	樂天百貨	JPY	91.81	92.59	2014/7/5	2016/7/5	0	#####	47.34
HYUELE 4 1/2 12/14/1	海力士半導體	USD	99.05	99.88	--	2012/12/14	4.5	22850.00	50.50
STXPOC 4 1/2 11/20/1	STX PAN OCEAN CO	USD	88.15	89.47	2012/11/20	2014/11/20	4.5	5960.00	42.90
LGTELE 0 09/29/12	LG UPLUS CORP	USD	98.68	99.54	2012/3/29	2012/9/29	0	7030.00	79.78
HUSHNW 4 07/20/16	HANJIN SHIPPING	USD	75.08	80.06	2014/7/20	2016/7/20	4	10400.00	39.21
OSIMSP 2 3/4 07/05/1	OSIM INTL LTD	SGD	90.50	91.64	2014/7/5	2016/7/5	2.75	1.06	52.35
SMCPM 2 05/05/14	SAN MIGUEL	USD	105.34	107.27	--	2014/5/5	2	118.00	102.13

信用連結商品報價

連結標的	標的名稱	TCRI	利率	債券到期日/賣回日	付息方式	可承做本金
XS0347678079 Corp	亞泥轉遠東新世紀海外交換債 (USD)		2.70%	2013/2/20	每季	最高USD 1500萬
24894	瑞軒四	5	3.00%	2012/1/4	每季	TWD 30,000,000
23323	友訊三	4	2.50%	2015/1/12	每季	TWD 30,000,000
26033	長榮三	4	1.65%	2012/8/7	每季	TWD 20,000,000
80392	台虹二	5	2.20%	2012/11/5	每季	TWD 30,000,000
23772	微星二	4	2.10%	2013/4/25	每季	TWD 30,000,000
29031	遠百一	4	1.60%	2014/3/3	每季	TWD 50,000,000
49063	正文三	5	2.70%	2014/7/11	每季	TWD 20,000,000
33802	明泰二	4	2.60%	2014/10/14	每季	TWD 30,000,000

回購交易利率牌告

天期	美元(%)	歐元(%)	台幣(%)	外幣人民幣(%)
1Week	0.70	--	0.62	0.80
2Week	0.80	--	0.68	0.90
3Week	0.90	--	--	1.00
1 Month	1.35	1.00	0.70	1.25
3 Month	1.50	--	--	1.45
6 Month	--	--	--	1.65

附註

*：代表該債券為永續型債券，利率之後將有可能變動，或為可召回債券，請進一步瞭解發行條件。

%：債券交割是以含息價為基準。

免責聲明

本文為永豐金證券之每日債券評論。其所涵蓋之信息並非為特定投資之推薦。數據來源彭博社(Bloomberg)。永豐金證券假設數據資料皆公開並可信任之。評論為永豐金證券之觀點。本文內容僅供參考之用，並不構成與永豐金證券，或其相關機構進行任何證券或產品之交易合約。本文內容並非未經許可的法律權限內的提議或邀請，或者對瀏覽之投資人的提議或邀請。

本文的數據與觀點反映目前市場的現況以及我們至今的判斷。鑒於市場變化，我們在未經全面確認的情況下，依賴所假設公開來源的信息為準確且完整。我們的觀點及其基礎假設可能在未與事先通知的情況下而發生變化。證券資產價格變化可以用於說明的作用但並不代表真實的回報。

一些信息可能包括預期看法與新聞整理。我們的評論是基於不同的風險、不確定因素及假設，實發事件或結果或市場所實現的表現可能與預述的情況有不同。

投資涉及風險，包括本金損失的可能性。過去的表現與歷史數字並不一定代表未來的表現。本文內容不得造成任何投資建議或推薦，並且並非為針對特定的目標、市場狀況或某人的個別需要而準備。投資者應自行研究全部相關資料。

過往表現並不代表未來業績。無任何示範或保證可以展示個別策略的效能或可能獲得的實際回報。

全球據點

Hong Kong

SinoPac Securities (Asia) Ltd.
21st Floor, One Peking
1 Peking Road,
Tsim Sha Tsui, Kowloon, Hong Kong
Tel: +852- 2586-8340
Toll Free : 0080-185-6674(Taiwan)
Fax: +852-2586-8300

Shanghai

SinoPac Securities (Asia) Limited
Suite 2405, Hua Xia Bank Tower,
256 South Pudong Road, Shanghai
People's Republic of China
Tel: +86-21-6886-5358
Fax: +86-21-6886-5969

London

SinoPac Securities (Europe) Ltd.
5th Floor · Habib House
42 Moorgate
London EC2R 6EL
United Kingdom,
Registered in England and Wales No. 3766464
Tel: +44-20-7614-9999
Fax: +44-20-7614-9979

Taipei

SinoPac Securities Corporation
17F · 2 Chung Ching S. Road · Sec 1
Taipei 100 ·
Taiwan
Tel: +886-2-2382-8219/2312-3866
Fax: +886-2-2382-3464

彭博頁面

SinoPac Securities Corp

www.taiwanresearch.com

Bloomberg page: SIAL