

全球指標公債

	最新殖利率	前日變化(BP)
美國五年公債	0.80	(5.32)
美國十年公債	1.85	(6.05)
美國三十年公債	2.85	(6.62)
德國五年公債	0.81	(6.30)
德國十年公債	1.85	(9.30)
德國三十年公債	2.37	(5.10)
中國二年期公債(CNH)	1.75	0.12
中國五年期公債(CNH)	2.14	0.04
中國十年期公債(CNH)	2.36	0.01

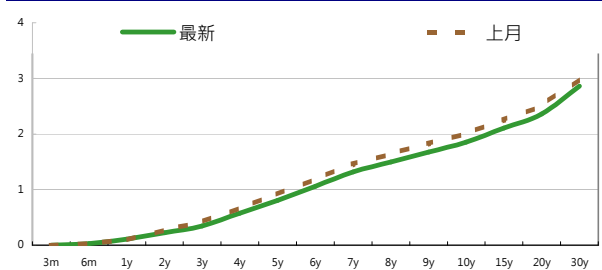
Markit CDX & iTraxx 信用指數

	指數	前日變化(BP)
全球主權 iTraxx 指數	379	(4)
北美投資級 CDX 指數	131	2
歐洲投資級 iTraxx 指數	185	(0)
日本投資級 iTraxx 指數	190	(1)
亞洲投資級 iTraxx 指數 (不包含日本)	215	(3)

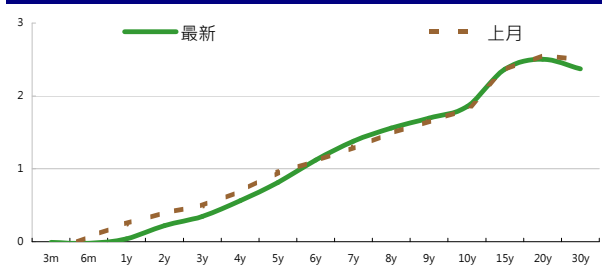
外匯市場

貨幣	價格	指數	前日變化(%)
歐元兌美元	1.30	道瓊工業	11866.39 (0.02)%
美元兌日圓	77.83	那斯達克	2555.33 0.56%
美元兌人民幣	6.35	S&P 500	1219.66 0.32%
美元兌台幣	30.37	德國工業	5701.78 (0.50)%
歐元兌台幣	39.53	英國FTSE	5387.34 (0.25)%
港幣兌台幣	3.90	法國CAC	2972.3 (0.88)%
人民幣兌台幣	4.78	日經225	8377.37 0.29%

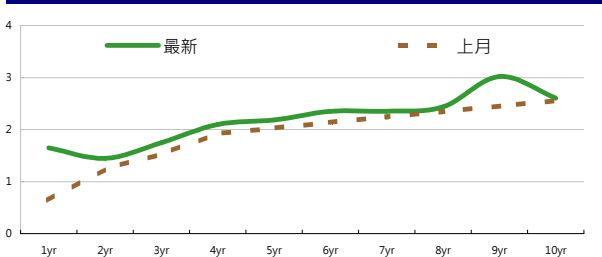
美國公債殖利率期間結構



德國公債殖利率結構



CNH公債殖利率結構



固定收益每日評論

美國公債殖利率方面，週五雖然其他市場相對安靜，也沒有重大消息出現，但是美債市場仍然持續走高，殖利率在突破1.9%，搭配上週強勁美國公債標售結果，代表市場對於明年的景氣預期實在不甚樂觀，終場五年期殖利率收在0.80%，十年期殖利率收在1.85%，三十年期殖利率收在2.85%。在歐元殖利率方面，由於受助於下周可用於獲得歐洲央行(ECB)較低廉三年期貸款的擔保品需求，讓交易商可以透過較低廉的資金成本來買進較高殖利率的公債的利差交易，激厲西班牙以及義大利公債上漲，最多殖利率下跌有近50 bps，但在市場仍對前景有隱憂的情況下，漲幅持續力道不強，德債亦因避險情緒高漲而持續走高，殖利率再次下跌。終場德債五年期殖利率收在0.81%，十年期殖利率收在1.85%，三十年期殖利率收在2.37%。

在台債利率方面，五年券006殖利率收在0.9975%，十年券009收在1.246%，十年券009R收在1.2481%，二十年券007收在1.695%，三十年券008收在1.83%。周五台債殖利率受到前晚美債殖利率影響而開低，不過交易上在周末前獲利了結，收盤各期券殖利率收高。景氣趨緩，終端買盤興趣仍高，仍預期偏多操作較有利。

週五亞洲信用市場主要聚焦在重新回到投資等級評等印尼國債上，各期券大概都上漲了一塊錢左右，也連帶帶動東南亞有升等議題的券次，如菲律賓公債以及印尼的公司債，但是相對來說，其他的亞洲券就仍然維持很冷清的市況，Credit Spread 有小幅收斂不過在越接近年底，市場上操作都是以降低部位為主，因此實際成交也不多。在信用違約指數方面，全球主權指數收在379點，北美指數收在131點，歐洲指數收在185點，日本指數收在190點，亞洲指數收在215點。

上週五中國人民銀行頒布第76號令，"基金管理公司、證券公司人民幣合格境外機透投資者境內證券投資點辦法"，境內人民幣fixing升值69基點至6.3352。境內人民幣上週四即期收盤價為6.3734，而週五收6.3508，部份程度反應RQFII帶來的利好消息。

美國十年期公債利率



來源: Bloomberg

每日債券小常識

權益型Sukuk，基本上有Murabahah以及Musharakah兩種方式：
Murabahah (成本加利潤銷售)：
 定義：客戶與銀行簽訂購買契約，約定由銀行代顧客向生產者購買商品，銀行再以其購買成本加上應賺之利潤賣給客戶。
 2. 起源：由專業機構(銀行)出面購買具較高之議價能力，且不易受騙。
 3. 類型：i. binding Murabahah purchase order (MPO)：客戶與銀行簽訂購買契約後，須先預付訂金或保證金予銀行，以作為履行契約之保證。換言之，客戶有義務向銀行購買該商品。ii. non-binding Murabahah purchase order：客戶與銀行簽訂購買契約後，雙方皆有反悔的空間。
Musharakah(股本參與)：
 1. 定義：訂定契約的當事人共同出資或出力經營該投資標的，並約定損益分配比例。類似傳統的合資經營。
 2. 種類：i. Musharakah: 所有的合夥者於合約期間共同承擔損益，ii. Diminishing Musharakah(遞減型): 伊斯蘭銀行於合約期間慢慢降低股份直至完全賣給其他股東

每日公司介紹

公司名稱: 中國誠通發展集團有限公司			
產業別: 綜合服務業			
信評資料:	展望	短期評等	長期評等
Moody's	--	--	--
S&P	--	--	--
重要指標:			
ROE			6.474
EBITDA/Interest Expense			-9.821
Debt/Equity			3.505
Quick Ratio			5.944

公司簡介

中國誠通控股集團有限公司(簡稱“中國誠通”)是國務院國有資產監督管理委員會監管的大型企業集團，總資產600多億元。其主要業務為資產經營管理、綜合物流服務、生產資料貿易、林漿紙生產、開發及利用，此外也兼營現貨批發市場、旅遊、文化、包裝及農產品流通產業。

近日新定價快訊

發行公司: ICICI Bank Ltd	幣別: CNH
發行日期: TBD	到期日: 2014
擔保: N	產業別: 金融業
票面利率: 4.00%	信用評等:
發行額: min 160mn	Moody's Baa2
其他附註:	S&P BBB-
	Fitch --
	TRC --

公司簡介

印度ICICI Bank前身為印度工業投資公司(Industrial Credit and Investment Corporation of India)，是印度市值最大民營銀行，以及全印度資產第2大銀行。ICICI透過投資銀行、壽險和非壽險、創投資金和資產管理等部門，提供企業和一般客戶各種銀行商品和金融服務，該行同時也是印度最大發卡業者。ICICI在印度孟買等交易所掛牌，亦在紐約證交所上市ADR交易。

近日新定價快訊

發行公司: 東陽實業廠	幣別: TWD
發行日期: 2012年2月中旬	到期日: 2017年
擔保: 有	產業別: 塑膠工業
票面利率: 0.0125	信用評等:
發行額: 1.5bn	Moody's --
其他附註:	S&P --
	Fitch --
	TRC --

公司簡介

東陽為全球主要AM(After Market)塑膠零件第一大廠，全球市佔超過七成，在AM市場中，東陽主要產品為塑膠件及鍍金件。營收比重中保險桿佔43%、水箱護罩12%、葉子板10%。產品出口地區北美佔超過50%，歐洲佔約14%。東陽持續佈建新廠以滿足大陸地區主要OEM廠新車需求。

近日新定價快訊

發行公司: Hero Asia Investment Limited	幣別: CNH
發行日期: TBD	到期日: 2013 / 2014
擔保: N	產業別: 風力發電
票面利率: 4.5% / 4.75%	信用評等:
發行額: TBD	Moody's --
其他附註: Hero Asia Investment Limited	S&P --
發行.中國龍源集團為keepwell	Fitch --
	TRC --

公司簡介

Hero Asia Investment Limited為龍源電力集團之全資子公司。龍源電力集團為中國及亞洲最大風力發電商，業務範圍包含風電場的設計、開發、管理及營運。集團是中國國電集團公司分拆出來專營新能源的中央企業，在江蘇省如東縣擁有全國最大風力發電場。

近日新定價快訊

發行公司: 台積電	幣別: TWD
發行日期: 2012年1月	到期日: 2017、2019年
擔保: 無	產業別: 電子業
票面利率: TBD	信用評等:
發行額: 10bn、7bn	Moody's --
其他附註: 100年11月29日競標	S&P --
	Fitch --
	TRC twAAA

公司簡介

台積電於民國七十六年在新竹科學園區成立，是全球第一家的專業積體電路製造服務公司。為業界的創始者與領導者，是全球規模最大的專業積體電路製造公司，提供業界最先進的製程技術及擁有專業晶圓製造服務領域最完備的元件資料庫、智財、設計工具、及設計流程。

外幣公司債參考報價
美元計價

發行單位 / 票面利率(%) / 到期日(年)	發行量(M)	殖利率	買價	賣價	Moody's	S&P	Note
C 2.8 07/16/13	330	4.470	97.312	97.711	--	A-	花旗集團
SUMIBK 1.9 07/22/14	400	1.355	101.1231	101.6339	Aa3	A+	三井住友銀行
EIBKOR 4 3/8 09/15/21	1000	4.361	99.725	100.477	A1	A	韓國進出口銀行
KOROIL 4 10/27/16	1000	3.181	103.245	104.055	A1	A	韓國石油公司
BBLTB 4.8 10/18/20	800	4.885	98.378	100.395	A3	BBB+	泰國磐谷銀行
BCHINA 5.55 02/11/20	2500	5.122	102.469	103.151	A1	A	中國銀行
BNKEA 6 1/8 07/16/20	600	5.897	101	102.019	A3	A-	東亞銀行
CAPITA 4.321 04/08/15	500	3.320	102.85	103.34	A3	--	新加坡不動產信託
CINDBK 6 7/8 06/24/20	500	6.623	100.86	102.38	Baa3	--	中國中信銀行
DAHNSIN 6 5/8 02/11/20	225	5.997	103.492	104.482	Baa1	--	大新銀行
DBSSP 2 3/8 09/14/15	1000	2.396	99.74	100.11	Aa1	AA-	星展銀行
EIBKOR 3 3/4 10/20/16	700	3.559	100.61	101.062	A1	A	韓國進出口銀行
EIBKOR 4 1/8 09/09/15	1000	3.199	102.98	103.452	A1	A	韓國進出口銀行
EIBKOR 5 1/8 06/29/20	1250	4.228	106.046	106.668	A1	A	韓國進出口銀行
FUBON 6 1/8 11/30/20	200	5.747	102.075	103.141	--	BBB	富邦集團
HANABK 4 1/2 10/30/15	500	3.627	102.727	103.491	A1	A	韓亞銀行
HANABK 4 11/03/16	500	4.026	99.482	100.279	A1	A	韓亞銀行
HIGHWY 4 1/2 03/23/15	700	3.135	103.85	104.52	A1	A	韓國高速公路
HUWHY 7.45 11/24/33	1500	4.856	133.47	136.03	A3	A-	和記黃埔
HUWHY 6 12/29/49	2000	5.762	99.5	100.5	Baa2	BBB	和記黃埔
HYNMTR 3 3/4 04/06/16	500	3.705	99.797	100.552	Baa2	BBB	現代汽車
ICICI 5 01/15/16	500	5.726	96.952	97.844	Baa2	BBB-	印度ICICI銀行
INDKOR 3 3/4 09/29/16	500	3.554	100.458	101.243	A1	A	韓國工業銀行
KEB 4 7/8 01/14/16	500	3.795	103.641	104.413	A2	BBB+/*+	韓國外換銀行
KIAMTR 3 5/8 06/14/16	500	3.849	98.728	99.445	Baa2	BBB	起亞汽車
KORELE 3 10/05/15	700	2.943	99.897	100.5	A1	A	韓國電力公司
KORELE 4 3/4 07/13/21	500	4.488	101.399	102.639	A1	A	韓國電力公司
LIFUNG 5 1/4 05/13/20	750	4.602	103.742	105.191	A3	A-	利豐集團
LOTTE 3 7/8 04/07/16	400	3.910	99.523	100.197	A3	--	樂天百貨
MALAYS 3.928 06/04/15	1250	2.619	103.888	104.695	A3	A-	馬來西亞公債
MALAYS 2.991 07/06/16	1200	2.720	100.862	101.44	A3	A-	馬來西亞公債
NACF 3 1/2 02/08/17	500	4.069	97.061	97.717	A1	A	韓國國家農業合作社
PCCW 4 1/4 02/24/16	500	3.954	100.735	101.51	Baa2	BBB	電訊盈科
POHANG 4 1/4 10/28/20	700	4.533	97.559	98.34	A3	A-	浦項鋼鐵
QATDIA 5 07/21/20	2500	4.063	106.375	107.087	Aa2	AA	卡達不動產管理
QTELQD 7 7/8 06/10/19	600	4.415	121.354	122.25	A2	A	卡達電訊
SBERRU 5.499 07/07/15	1500	5.041	100.988	101.943	A3	--	俄羅斯聯邦儲蓄銀行
STANLN 5 7/8 06/24/20	750	5.172	104.429	105.143	A1	A+	渣打銀行
SUMIBK 2.9 07/22/16	1100	2.198	102.821	103.263	Aa3	A+	三井住友銀行
SUNHUN 4 11/02/20	300	4.222	97.996	98.735	A1	A+	香港新鴻基地產
VEBBNK 6.902 07/09/20	1600	6.563	101.679	102.69	--	BBB	俄羅斯外在經濟銀行
WOORIB 4 3/4 01/20/16	600	3.698	103.614	104.276	A1	A-	韓國友利銀行

附註

*：代表該債券為永續型債券，利率之後將有可能變動，或為可召回債券，請進一步瞭解發行條件。

%：債券交割是以含息價為基準。

境外人民幣公司債參考報價: 中資企業

發行單位 / 票面利率(%) / 到期日(年)	發行量(M)	殖利率	買價	賣價	Moody's	S&P	Note
BCHINA 2.9 09/30/13	2800	2.392	100.5	101.25	--	A	中國銀行
BEIENT 3 3/4 06/30/14	1450	3.697	99.75	100.5	--	--	北控水務
BEIENT 5 06/30/16	500	4.628	100.5	102.5	--	--	北控水務
BJCAPT 4 3/4 02/21/14	1150	6.246	96	98	--	--	首創置業
BYDCOL 4 1/2 04/28/14	1000	17.036	75	78	--	--	比亞迪股份有限公司
CEAIRL 4 08/08/14	2500	3.948	99.75	100.5	--	--	中國東方航空
CGB 2.7 10/27/12	2500	1.4	100.6	101.6	Aa3	--	中國附息國債
CGB 1.6 12/20/12	3000	0.893	100.3	101.1	Aa3	--	中國附息國債
CGB 1 12/01/13	2000	1.13	99.2	100.3	Aa3	AA-	中國附息國債
CGB 3.3 10/27/14	500	1.852	103.5	104.5	Aa3	--	中國附息國債
CGB 1.8 12/01/15	2000	2.078	98.4	99.5	Aa3	AA-	中國附息國債
CGB 2.48 1.	1000	2.6	98.3	99.8	Aa3	AA-	中國附息國債
CGB 1.4 08/18/16	5000	2.136	96.2	97.3	Aa3	AA-	中國附息國債
CGB 0.6 08/18/14	6000	1.76	96.8	97.2	Aa3	AA-	中國附息國債
CGB 1.94 08/18/18	3000	2.347	97	98	Aa3	AA-	中國附息國債
CGB 2.36 08/18/21	1000	2.595	97.5	98.5	Aa3	AA-	中國附息國債
CHCHTO 4 1/2 05/19/14	600	5.509	96.75	98.75	--	--	中國誠通發展集團
CHIPWR 3 3/4 04/29/14	500	5.526	95	97.25	--	--	中國電力新能源發展
CHIWIN 6 3/8 04/04/14	750	12.499	86.25	90	--	--	中國風電集團
CHMERC 2.9 11/19/13	700	3.103	99.5	99.75	--	--	招商局集團(香港)
CHMERC 3 06/30/16	1600	4.834	92.25	93	--	--	招商局集團
CHMERC 2 06/30/14	1400	3.407	96.5	96.75	--	--	招商局集團
COFCO 1.85 06/03/14	3000	3.735	95	96.25	--	--	中國糧油食品集團(香港)
CHMING 2.95 04/13/14	500	6	92.5	94.5	--	--	晨鳴紙業
CNHTC 2.95 10/29/12	2700	3.097	99.5	100.25	--	--	中國重汽(香港)
CNPCCH 2.55 10/26/13	2500	2.549	99.75	100.25	A1	A+	中石油
CNPCCH 2.95 10/26/14	500	2.765	100	101	A1	A+	中石油
EXIMCH 1.95 12/02/12	1000	1.683	99.75	100.75	--	--	中國進出口銀行
EXIMCH 2.65 12/02/13	4000	2.123	100.5	101.5	--	AA-	中國進出口銀行
GZRFPR 7 04/29/14	2612	20.311	74	78	--	--	富力地產
HAIAIR 6 09/16/14	1000	7.906	94.5	96.25	--	--	海南航空
HPWELL 1.55 05/18/14	600	4.024	93.25	95.5	--	--	合和基建
INDEPS 4.65 07/21/14	1000	6.13	95.75	97.25	--	BB-	銀泰百貨
PCDHK 5 1/4 02/01/14	750	6.01	97.5	99.5	--	--	春天百貨
PINGIN 2.075 06/09/14	2000	3.844	95.5	96.25	--	--	平安保險
POWINV 3.2 12/23/15	800	4.58	94.25	95.75	--	--	中電國際
RESOUR 2.9 11/12/13	1000	2.967	99.5	100.25	NR	BBB-	華潤電力
RESOUR 3 3/4 11/12/15	1000	3.541	100.25	101.25	NR	BBB-	華潤電力
ROADKG 6 02/25/14	1300	15.073	82	85.25	--	BB-	路勁基建
SBSG 3 1/8 12/01/13	1000	3.098	99.9	100.2	A3	A	上海寶鋼集團
SBSG 3 1/2 12/01/14	2100	3.535	99.7	100.1	A3	A	上海寶鋼集團
SBSG 4 3/8 12/01/16	500	3.981	100.9	102.6	A3	A	上海寶鋼集團
SDBC 2.7 11/11/13	3000	2.157	100.5	101.5	--	AA-	國家開發銀行
SHASHU 6 1/2 07/22/14	1500	8.359	95.25	96.25	--	BB-	山水水泥
SINOCH 1.8 01/18/14	3500	3.946	95.5	96	--	--	中化集團
SINOTR 3.3 10/11/14	2600	3.819	98	99.25	--	--	中國外運股份有限公司
SZOCTH 3 1/2 05/25/14	1000	4.992	95.5	97.75	--	--	華僑城
ZHNGCE 2 08/04/14	900	3.305	96.25	97.25	--	--	中策橡膠

附註

* 債券交割是以含息價為基準。

境外人民幣公司債參考報價: 非中資企業

發行單位 / 票面利率(%) / 到期日(年)	發行量(M)	殖利率	買價	賣價	Moody's	S&P	Note
ADSEMI 4 1/4 09/20/16	500	4.844	96.5	98.5	--	--	日月光
AIFP 3.95 09/19/18	850	4.099	98.25	100	--	A	法國液化空氣集團
AIFP 3 09/19/16	1750	3.635	97	97.5	--	A	法國液化空氣集團
ASACEM 2.95 09/30/14	586	3.377	98	99.75	--	--	亞洲水泥中國控股
ASIA 2.85 10/21/20	1200	2.658	101	102	Aaa	AAA	亞洲開發銀行
BLUSKY 6 1/2 06/20/14	600	8.134	95.25	97.5	--	--	香港航空
BPLN 1.7 09/15/14	700	2.221	98.25	99	A2	A	BP集團
BSHBOS 2 3/8 09/29/14	850	2.657	99	99.5	--	A	博世和西門子家用電器集團
BSHBOS 3 3/8 09/28/16	750	3.575	98.75	99.5	--	A	博世和西門子家用電器集團
CAT 2 12/01/12	1000	1.999	99.75	100.25	A2	A	開拓重工
CAT 1.35 07/12/13	2300	2.337	98.25	98.75	A2	A	開拓重工
CJCHEI 2 1/4 07/06/14	1100	5.17	92.25	94	--	--	CJ國際控股有限公司
DANGMK 2.9 10/20/14	500	2.945	99.5	100.25	--	--	DANGA CAPITAL BHD
DIALEA 1.65 04/08/13	200	2.24	98.75	99.75	A2 /*-	--	三菱日聯租賃
FRESHK 3.9 06/03/14	1250	6.943	92.75	93.75	--	--	遠東宏信
GALENT 4 5/8 12/16/13	1380	5.499	97.75	99	--	--	銀河娛樂集團
GENHKS 3.95 06/30/14	1380	5.071	96.5	98.25	--	--	雲頂香港
GLPSP 3 3/8 05/11/16	2650	3.874	97.75	98.25	Baa2	--	普洛斯集團
HKCGAS 1.4 04/11/16	1000	3.347	91.75	92.75	A1	A+	香港中華煤氣
HPWELL 2.98 07/13/12	1380	3.433	99.5	100	--	--	合和基建
IBRD 0.95 01/14/13	500	1.902	98.75	99.25	Aaa	--	國際重建與開發銀行
ICBCAS 6 11/04/21	1500	5.665	102	103	--	--	中國工商銀行(亞洲)
LGFP 9 11/14/14	1500	8.253	101.25	102.5	--	--	拉法基瑞安水泥
MPEL 3 3/4 05/09/13	2300	6.436	95.5	97.5	--	--	新濠博亞娛樂
MS 1 5/8 06/02/14	500	4.858	92.25	93	A2	A-	摩根士丹利
MTRC 0 5/8 06/17/13	1000	1.392	98.5	99.25	Aa1	--	地鐵公司蓋曼群島
NEWFOC 3 3/4 08/17/13	200	4.062	99	100	--	--	新焦點
NWDEVL 2 3/4 07/14/14	1000	3.835	96.75	98	--	--	新創建集團
ORIX 2 03/24/14	400	3.749	95.75	96.75	--	A-	歐力士
PAHSP 6 1/2 06/02/14	600	14.774	81	86	--	--	太平洋恩利
SINCON 4 3/4 04/14/14	1380	9.739	88.5	91.25	--	--	勝獅貨櫃
SOLARG 4 3/4 08/24/14	300	4.547	100	101	--	--	陽光能源
SUNHKC 4 04/28/14	500	8.542	88.25	92.75	--	--	亞洲聯合財務有限公司
TSCOLN 1 3/4 09/01/14	725	1.989	99	99.75	A3	A-	特易購
TPVTEC 4 1/4 03/21/14	500	4.961	97.5	99.5	--	--	冠捷科技
VTB 2.95 12/23/13	1000	4.869	96	96.75	Baa1	BBB	VTB銀行
VW 2.15 05/23/16	1500	2.908	96.5	97.25	A3	A-	福斯汽車
YUENFO 3.1 02/10/14	300	3.343	99	100	--	--	永豐餘
YUM 2 3/8 09/29/14	350	2.562	99	100	Baa3	BBB-	百勝餐飲

附註

* 債券交割是以含息價為基準。

台幣公司債參考報價

名稱 / 票面利率(%) / 到期日(年)	殖利率	客戶賣價	客戶買價	發行單位 / 票面利率(%) / 到期日(年)	殖利率	百元價格	客戶賣價
98塑化2 / 1.42 / 2016/5/25	1.358	100.0734	100.45				
98南亞1 / 1.88 / 2014/2/26	1.276	101.2077	101.38				
98統一1A / 1.23 / 2012/12/22	1.155	100.0495	100.10				
00鴻海1 / 1.47 / 2016/3/8	1.505	99.676	100.03				
00裕融1 / 1.27 / 2014/6/10	1.300	99.80482	100.05				
00萬海1A / 1.65 / 2016/6/22	1.625	99.99662	100.21				

外幣可轉換公司債

Ticker	轉換公司	幣別	賣價	買價	賣回日程	到期日	票面利率	現股價格	平價
KNYUTT 0 10/27/13	京元電子	USD	--	--	2012/10/27	2013/10/27	0	--	73.01
ACERST 0 08/10/15	宏碁	USD	93.24	94.50	2013/8/10	2015/8/10	0	--	34.05
ACERST 0 08/10/17	宏碁	USD	85.63	87.21	2015/8/10	2017/8/10	0	--	33.09
ASACEM 0 01/27/16	遠東新世紀	USD	92.23	93.26	2014/1/27	2016/1/27	0	--	51.19
AUOPT 0 10/13/15	友達光電	USD	78.40	79.33	--	2015/10/13	0	--	32.30
EPIST 0 01/27/16	晶元光電	USD	89.56	90.69	2014/1/27	2016/1/27	0	--	46.01
HONHAI 0 10/12/13	鴻海精密	USD	95.37	96.00	--	2013/10/12	0	--	60.01
TATUNG 0 03/25/14	大同	USD	90.11	91.49	--	2014/3/25	0	--	37.89
TPKHOL 0 04/20/14	宸鴻	USD	82.94	83.85	--	2014/4/20	0	--	31.11
ASACEM 0 06/07/16	亞洲水泥	USD	95.83	96.78	2014/6/7	2016/6/7	0	--	63.43
TWIGIC 0 07/28/14	臺灣玻璃	USD	90.65	93.91	--	2014/7/28	0	--	44.16
UNIMIC 0 05/24/16	聯華電子	USD	90.78	91.70	2014/5/24	2016/5/24	0	--	60.21
RADOPT 0 07/21/16	瑞儀光電	USD	94.95	95.96	2014/7/21	2016/7/21	0	--	54.90
SLACP 0 05/12/16	香格里拉(亞洲)	USD	84.90	85.90	--	2016/5/12	0	--	45.46
FEAST 3 5/8 03/05/15	遠東發展	HKD	99.13	99.91	2012/3/5	2015/3/5	3.625	--	32.73
KERPRO 0 02/22/12	嘉里建設	HKD	116.01	116.56	--	2012/2/22	0	--	47.96
SHTGF 3.3 10/22/14	信德集團	HKD	98.94	99.63	2012/10/22	2014/10/22	3.3	--	40.56
YYINDU 0 11/17/11	裕元集團	HKD	112.68	113.49	--	2011/11/17	0	--	--
XINHND 2 1/2 10/20/15	亨得利	HKD	97.12	98.22	2013/10/20	2015/10/20	2.5	--	50.48
LOTTE 0 07/05/16	樂天百貨	USD	89.86	90.71	2014/7/5	2016/7/5	0	--	46.73
LOTTE 0 07/05/16	樂天百貨	JPY	91.81	92.59	2014/7/5	2016/7/5	0	--	45.16
HYUELE 4 1/2 12/14/1	海力士半導體	USD	99.05	99.88	--	2012/12/14	4.5	--	48.93
STXPOC 4 1/2 11/20/1	STX PAN OCEAN CO	USD	88.15	89.47	2012/11/20	2014/11/20	4.5	--	41.15
LGTELE 0 09/29/12	LG UPLUS CORP	USD	98.24	99.07	2012/3/29	2012/9/29	0	--	84.05
HUSHNW 4 07/20/16	HANJIN SHIPPING	USD	75.08	80.06	2014/7/20	2016/7/20	4	--	37.12
OSIMSP 2 3/4 07/05/1	OSIM INTL LTD	SGD	90.50	91.64	2014/7/5	2016/7/5	2.75	--	53.09
SMCPM 2 05/05/14	SAN MIGUEL	USD	105.34	107.27	--	2014/5/5	2	--	102.18

信用連結商品報價

連結標的	標的名稱	TCRI	利率	債券到期日/賣回日	付息方式	可承做本金
XS0347678079 Corp	亞泥轉遠東新世紀海外交換債 (USD)		2.70%	2013/2/20	每季	最高USD 1500萬
24894	瑞軒四	5	3.00%	2012/1/4	每季	TWD 30,000,000
23323	友訊三	4	2.50%	2015/1/12	每季	TWD 30,000,000
26033	長榮三	4	1.65%	2012/8/7	每季	TWD 20,000,000
80392	台虹二	5	2.20%	2012/11/5	每季	TWD 30,000,000
23772	微星二	4	2.10%	2013/4/25	每季	TWD 30,000,000
29031	遠百一	4	1.60%	2014/3/3	每季	TWD 50,000,000
49063	正文三	5	2.70%	2014/7/11	每季	TWD 20,000,000
33802	明泰二	4	2.60%	2014/10/14	每季	TWD 30,000,000

回購交易利率牌告

天期	美元(%)	歐元(%)	台幣(%)	外幣人民幣(%)
1Week	0.70	--	0.62	0.80
2Week	0.80	--	0.68	0.90
3Week	0.90	--	--	1.00
1 Month	1.35	1.00	0.70	1.25
3 Month	1.50	--	--	1.45
6 Month	--	--	--	1.65

附註

*：代表該債券為永續型債券，利率之後將有可能變動，或為可召回債券，請進一步瞭解發行條件。

%：債券交割是以含息價為基準。

免責聲明

本文為永豐金證券之每日債券評論。其所涵蓋之信息並非為特定投資之推薦。數據來源彭博社(Bloomberg)。永豐金證券假設數據資料皆公開並可信任之。評論為永豐金證券之觀點。本文內容僅供參考之用，並不構成與永豐金證券，或其相關機構進行任何證券或產品之交易合約。本文內容並非未經許可的法律權限內的提議或邀請，或者對瀏覽之投資人的提議或邀請。

本文的數據與觀點反映目前市場的現況以及我們至今的判斷。鑒於市場變化，我們在未經全面確認的情況下，依賴所假設公開來源的信息為準確且完整。我們的觀點及其基礎假設可能在未與事先通知的情況下而發生變化。證券資產價格變化可以用於說明的作用但並不代表真實的回報。

一些信息可能包括預期看法與新聞整理。我們的評論是基於不同的風險、不確定因素及假設，實發事件或結果或市場所實現的表現可能與預述的情況有不同。

投資涉及風險，包括本金損失的可能性。過去的表現與歷史數字並不一定代表未來的表現。本文內容不得造成任何投資建議或推薦，並且並非為針對特定的目標、市場狀況或某人的個別需要而準備。投資者應自行研究全部相關資料。

過往表現並不代表未來業績。無任何示範或保證可以展示個別策略的效能或可能獲得的實際回報。

全球據點

Hong Kong

SinoPac Securities (Asia) Ltd.
21st Floor, One Peking
1 Peking Road,
Tsim Sha Tsui, Kowloon, Hong Kong
Tel: +852- 2586-8340
Toll Free : 0080-185-6674(Taiwan)
Fax: +852-2586-8300

Shanghai

SinoPac Securities (Asia) Limited
Suite 2405, Hua Xia Bank Tower,
256 South Pudong Road, Shanghai
People's Republic of China
Tel: +86-21-6886-5358
Fax: +86-21-6886-5969

London

SinoPac Securities (Europe) Ltd.
5th Floor · Habib House
42 Moorgate
London EC2R 6EL
United Kingdom,
Registered in England and Wales No. 3766464
Tel: +44-20-7614-9999
Fax: +44-20-7614-9979

Taipei

SinoPac Securities Corporation
17F · 2 Chung Ching S. Road · Sec 1
Taipei 100 ·
Taiwan
Tel: +886-2-2382-8219/2312-3866
Fax: +886-2-2382-3464

彭博頁面

SinoPac Securities Corp

www.taiwanresearch.com

Bloomberg page: SIAL