

全球指標公債

	最新殖利率	前日變化(BP)
美國五年公債	0.92	6.11
美國十年公債	1.97	4.35
美國三十年公債	3.00	7.44
德國五年公債	0.87	(0.20)
德國十年公債	1.93	(2.10)
德國三十年公債	2.47	0.40
中國二年期公債(CNH)	1.74	0.12
中國五年期公債(CNH)	2.20	0.04
中國十年期公債(CNH)	2.42	0.03

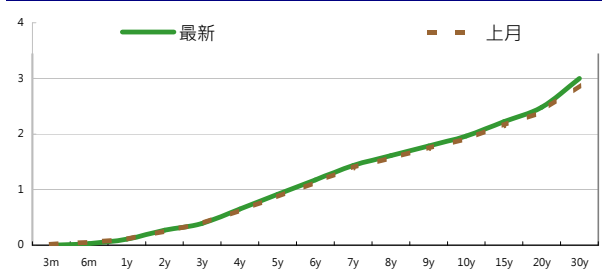
Markit CDX & iTraxx 信用指數

	指數	前日變化(BP)
全球主權 iTraxx 指數	372	(0)
北美投資級 CDX 指數	125	(2)
歐洲投資級 iTraxx 指數	177	(3)
日本投資級 iTraxx 指數	187	(6)
亞洲投資級 iTraxx 指數 (不包含日本)	211	(4)

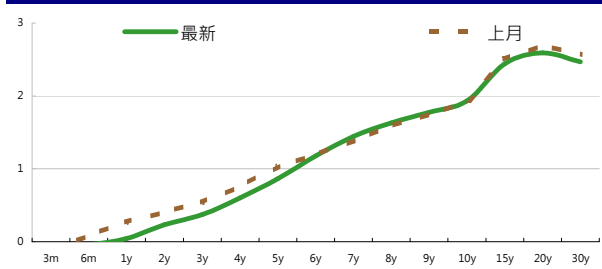
外匯市場

價格		股票市場	
	價格	指數	前日變化(%)
歐元兌美元	1.30	道瓊工業	12107.74 0.03 %
美元兌日圓	78.08	那斯達克	2577.97 (0.99)%
美元兌人民幣	6.34	S&P 500	1243.72 0.19 %
美元兌台幣	30.29	德國工業	5791.53 (0.95)%
歐元兌台幣	39.74	英國FTSE	5389.74 (0.55)%
港幣兌台幣	3.89	法國CAC	3030.47 (0.82)%
人民幣兌台幣	4.78	日經225	8336.48 1.48 %

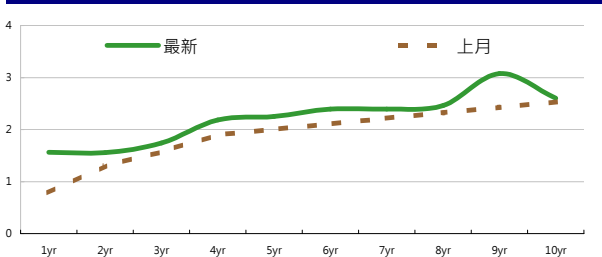
美國公債殖利率期間結構



德國公債殖利率結構



CNH公債殖利率結構



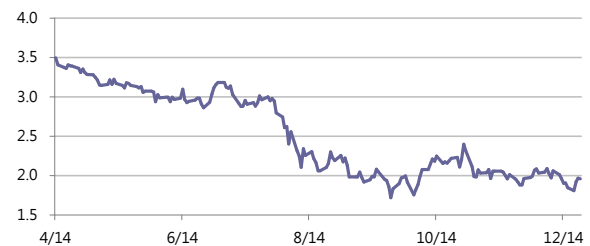
固定收益每日評論

美國公債殖利率方面，昨天成屋銷售數據不如預期，但是由於七年期公債標售結果不佳，投標倍率為2.68倍低於過去幾次水準，讓美債價格下跌殖利率仍然往上。終場美債五年期殖利率收在0.92%，十年期殖利率收在1.97%，三十年期殖利率收在3.0%。在歐元殖利率方面，昨日歐洲央行在公布三年LTRO(長期再融資操作)的金額為4891.9億歐元之後，引發市場震盪，由於金額超出市場預期，因此顯示銀行間資金壓力在短時間內似乎沒有縮減的跡象，但是燃起銀行業可以透過此資金來支撐目前歐元區公債的希望，在多空交戰的情況下，行情劇烈波動，但在獲利了結賣壓情況下，西班牙以及義大利的公債結束連日來漲勢，10年期義大利公債殖利率來到6.79%，而西班牙則是來到5.13%，在避險需求下，德債價格上漲而殖利率小幅下跌。終場德債五年期殖利率收在0.87%，十年期殖利率收在1.93%，三十年期殖利率收在2.47%。

在台債利率方面，五年券006殖利率收在1.01%，十年券009收在1.28%，十年券009R收在1.2795%，二十年券007收在1.71%，三十年券008收在1.83%。周三台債殖利率在前一日美國房市數據優於預期，以及國安基金進場加陸股可望參股台灣銀行帶動台股大漲下，獲得了結賣壓持續，各期券殖利率收高。景氣趨緩，仍預期偏多操作較有利，不過由於流動性差，發債計畫將公布，以及主流券將換券，因此輕倉為上。

信用市場方面，昨日亞洲信用市場在越來越接近假期的情況，也越來越冷清了，在報價方面韓國的金融債大致tighten 5 bps左右，公司債方面則沒有太大變化。在信用違約指數方面，全球主權指數收在372點，北美指數收在125點，歐洲指數收在177點，日本指數收在187點，亞洲指數收在211點。

美國十年期公債利率



來源: Bloomberg

每日債券小常識

債券計息方式一般來說有分成三種，分別是ACT/ACT、ACT/365以及30/360等三種：

- ACT/ACT:

為債券計息慣例中，最單純且合理的方法，且在很多債券商品中被普遍運用。這方法是採用實際計息天數除以一年的實際天數365天，閏年為366天。

- ACT/365:

是ACT/ACT的變形，也就是天數計算分數的分母並不根據閏年做調整，使其統一永遠都等於365。

- 30/360:

此種方式最常出現在外幣公司債的計息方式，假設每個月都30天，每年為360天的天數計算準則，這種計算方式將使每一個票息期間的天數完全相同。

每日公司介紹

公司名稱: 俄羅斯聯邦儲蓄銀行

產業別: 金融業

信評資料:	展望	短期評等	長期評等
Moody's	--	--	--
S&P	--	--	--

重要指標:

ROE	20.735
EBITDA/Interest Expense	--
Debt/Equity	90.138
Quick Ratio	--

公司簡介

總部位於俄羅斯聯邦首都莫斯科，俄羅斯聯邦中央銀行持有60.25%的股份。俄羅斯聯邦儲蓄銀行擁有2,500萬私人客戶、130萬商業客戶以及大約19,000 (2005年) 間分支機構，在俄羅斯私人商業金融領域均處於領先地位，為東歐地區最大的商業銀行。

近日新定價快訊

發行公司: ICICI Bank Ltd	幣別: CNH
發行日期: TBD	到期日: 2014
擔保: N	產業別: 金融業
票面利率: 4.00%	信用評等:
發行額: min 160mn	Moody's Baa2
其他附註:	S&P BBB-
	Fitch --
	TRC --

公司簡介

印度ICICI Bank前身為印度工業投資公司(Industrial Credit and Investment Corporation of India)，是印度市值最大民營銀行，以及全印度資產第2大銀行。ICICI透過投資銀行、壽險和非壽險、創投資金和資產管理等部門，提供企業和一般客戶各種銀行商品和金融服務，該行同時也是印度最大發卡業者。ICICI在印度孟買等交易所掛牌，亦在紐約證交所上市ADR交易。

近日新定價快訊

發行公司: 東陽實業廠	幣別: TWD
發行日期: 2012年2月中旬	到期日: 2017年
擔保: 有	產業別: 塑膠工業
票面利率: 0.0125	信用評等:
發行額: 1.5bn	Moody's --
其他附註:	S&P --
	Fitch --
	TRC --

公司簡介

東陽為全球主要AM(After Market)塑膠零件第一大廠，全球市佔超過七成，在AM市場中，東陽主要產品為塑膠件及鍍金件。營收比重中保險桿佔43%、水箱護罩12%、葉子板10%。產品出口地區北美佔超過50%，歐洲佔約14%。東陽持續佈建新廠以滿足大陸地區主要OEM廠新車需求。

近日新定價快訊

發行公司: Hero Asia Investment Limited	幣別: CNH
發行日期: TBD	到期日: 2013 / 2014
擔保: N	產業別: 風力發電
票面利率: 4.5% / 4.75%	信用評等:
發行額: TBD	Moody's --
其他附註: Hero Asia Investment Limited	S&P --
發行.中國龍源集團為keepwell	Fitch --
	TRC --

公司簡介

Hero Asia Investment Limited為龍源電力集團之全資子公司。龍源電力集團為中國及亞洲最大風力發電商，業務範圍包含風電場的設計、開發、管理及營運。集團是中國國電集團公司分拆出來專營新能源的中央企業，在江蘇省如東縣擁有全國最大風力發電場。

近日新定價快訊

發行公司: 台積電	幣別: TWD
發行日期: 2012年1月	到期日: 2017、2019年
擔保: 無	產業別: 電子業
票面利率: TBD	信用評等:
發行額: 10bn、7bn	Moody's --
其他附註: 100年11月29日競標	S&P --
	Fitch --
	TRC twAAA

公司簡介

台積電於民國七十六年在新竹科學園區成立，是全球第一家的專業積體電路製造服務公司。為業界的創始者與領導者，是全球規模最大的專業積體電路製造公司，提供業界最先進的製程技術及擁有專業晶圓製造服務領域最完備的元件資料庫、智財、設計工具、及設計流程。

新台幣產品諮詢專線: +886-2-23828219

外幣產品諮詢專線: +852-25868362

外幣產品免付費專線: 0080-185-6674(Taiwan)

債券複委託下單專線: +886-2-2388-8700 客戶理財部

外幣公司債參考報價

美元計價

發行單位 / 票面利率(%) / 到期日(年)	發行量(M)	殖利率	買價	賣價	Moody's	S&P	Note
C 2.8 07/16/13	330	4.533	97.248	97.644	--	A-	花旗集團
SUMIBK 1.9 07/22/14	400	1.385	101.0402	101.5468	Aa3	A+	三井住友銀行
EIBKOR 4 3/8 09/15/21	1000	4.547	98.084	99.234	A1	A	韓國進出口銀行
KOROIL 4 10/27/16	1000	3.309	102.66	103.452	A1	A	韓國石油公司
BBLTB 4.8 10/18/20	800	4.918	98.317	100.002	A3	BBB+	泰國磐谷銀行
BCHINA 5.55 02/11/20	2500	5.043	102.99	103.68	A1	A	中國銀行
BNKEA 6 1/8 07/16/20	600	5.968	100.53	101.54	A3	A-	東亞銀行
CAPITA 4.321 04/08/15	500	3.298	102.8349	103.4638	A3	--	新加坡不動產信託
CINDBK 6 7/8 06/24/20	500	6.615	100.826	102.508	Baa3	--	中國中信銀行
DAHSHIN 6 5/8 02/11/20	225	6.011	103.399	104.386	Baa1	--	大新銀行
DBSSP 2 3/8 09/14/15	1000	2.349	99.73705	100.4449	Aa1	AA-	星展銀行
EIBKOR 3 3/4 10/20/16	700	3.655	99.96	100.865	A1	A	韓國進出口銀行
EIBKOR 4 1/8 09/09/15	1000	3.314	102.403	103.187	A1	A	韓國進出口銀行
EIBKOR 5 1/8 06/29/20	1250	4.449	104.023	105.464	A1	A	韓國進出口銀行
FUBON 6 1/8 11/30/20	200	5.761	101.976	103.039	--	BBB	富邦集團
HANABK 4 1/2 10/30/15	500	3.740	102.31	103.073	A1	A	韓亞銀行
HANABK 4 11/03/16	500	4.095	99.116	100.045	A1	A	韓亞銀行
HIGHWY 4 1/2 03/23/15	700	3.185	103.612	104.405	A1	A	韓國高速公路
HUWHY 7.45 11/24/33	1500	4.784	134.66	137.23	A3	A-	和記黃埔
HUWHY 6 12/29/49	2000	5.840	99.5	100.5	Baa2	BBB	和記黃埔
HYNMTR 3 3/4 04/06/16	500	3.802	99.44	100.147	Baa2	BBB	現代汽車
ICICI 5 01/15/16	500	5.880	96.379	97.355	Baa2	BBB-	印度ICICI銀行
INDKOR 3 3/4 09/29/16	500	3.604	100.135	101.122	A1	A	韓國工業銀行
KEB 4 7/8 01/14/16	500	3.897	103.225	104.025	A2	BBB+/*+	韓國外換銀行
KIAMTR 3 5/8 06/14/16	500	3.980	98.137	98.983	Baa2	BBB	起亞汽車
KORELE 3 10/05/15	700	3.017	99.568	100.309	A1	A	韓國電力公司
KORELE 4 3/4 07/13/21	500	4.572	100.7	102.018	A1	A	韓國電力公司
LIFUNG 5 1/4 05/13/20	750	4.712	102.94	104.427	A3	A-	利豐集團
LOTTE 3 7/8 04/07/16	400	4.059	98.913	99.646	A3	--	樂天百貨
MALAYS 3.928 06/04/15	1250	2.615	104.06	104.506	A3	A-	馬來西亞公債
MALAYS 2.991 07/06/16	1200	2.744	100.805	101.284	A3	A-	馬來西亞公債
NACF 3 1/2 02/08/17	500	4.207	96.334	97.218	A1	A	韓國國家農業合作社
PCCW 4 1/4 02/24/16	500	3.873	101.04	101.82	Baa2	BBB	電訊盈科
POHANG 4 1/4 10/28/20	700	4.647	96.609	97.683	A3	A-	浦項鋼鐵
QATDIA 5 07/21/20	2500	4.049	106.388	107.26	Aa2	AA	卡達不動產管理
QTELQD 7 7/8 06/10/19	600	4.430	121.178	122.137	A2	A	卡達電訊
SBERRU 5.499 07/07/15	1500	4.955	101.237	102.239	A3	--	俄羅斯聯邦儲蓄銀行
STANLN 5 7/8 06/24/20	750	5.161	104.328	105.391	A1	A+	渣打銀行
SUMIBK 2.9 07/22/16	1100	2.166	102.7317	103.6126	Aa3	A+	三井住友銀行
SUNHUN 4 11/02/20	300	4.293	97.13	98.58	A1	A+	香港新鴻基地產
VEBBNK 6.902 07/09/20	1600	6.527	101.895	102.943	--	BBB	俄羅斯外在經濟銀行
WOORIB 4 3/4 01/20/16	600	3.768	103.213	104.113	A1	A-	韓國友利銀行

附註

*：代表該債券為永續型債券，利率之後將有可能變動，或為可召回債券，請進一步瞭解發行條件。

%：債券交割是以含息價為基準。

境外人民幣公司債參考報價: 中資企業

發行單位 / 票面利率(%) / 到期日(年)	發行量(M)	殖利率	買價	賣價	Moody's	S&P	Note
BCHINA 2.9 09/30/13	2800	2.46	100.25	101.25	--	A	中國銀行
BEIENT 3 3/4 06/30/14	1450	3.803	99.5	100.25	--	--	北控水務
BEIENT 5 06/30/16	500	4.875	100	101	--	--	北控水務
BJCAPT 4 3/4 02/21/14	1150	6.259	95.5	98.5	--	--	首創置業
BYDCOL 4 1/2 04/28/14	1000	17.697	73.75	77.5	--	--	比亞迪股份有限公司
CEAIRL 4 08/08/14	2500	4.1	99.25	100.25	--	--	中國東方航空
CGB 2.7 10/27/12	2500	1.191	100.9	101.6	Aa3	--	中國附息國債
CGB 1.6 12/20/12	3000	1.187	100.1	100.7	Aa3	--	中國附息國債
CGB 1 12/01/13	2000	1.475	98.8	99.4	Aa3	AA-	中國附息國債
CGB 3.3 10/27/14	500	1.896	103.6	104.1	Aa3	--	中國附息國債
CGB 1.8 12/01/15	2000	2.013	98.4	100	Aa3	AA-	中國附息國債
CGB 2.48 1.	1000	2.568	98.4	100.2	Aa3	AA-	中國附息國債
CGB 1.4 08/18/16	5000	2.186	96.1	97	Aa3	AA-	中國附息國債
CGB 0.6 08/18/14	6000	1.709	97	97.3	Aa3	AA-	中國附息國債
CGB 1.94 08/18/18	3000	2.398	96.9	97.5	Aa3	AA-	中國附息國債
CGB 2.36 08/18/21	1000	2.613	97.3	98.4	Aa3	AA-	中國附息國債
CHCHTO 4 1/2 05/19/14	600	5.514	96.75	98.75	--	--	中國誠通發展集團
CHIPWR 3 3/4 04/29/14	500	6.077	94	96	--	--	中國電力新能源發展
CHIWIN 6 3/8 04/04/14	750	12.901	85.5	89.5	--	--	中國風電集團
CHMERC 2.9 11/19/13	700	2.967	99.5	100.25	--	--	招商局集團(香港)
CHMERC 3 06/30/16	1600	4.874	92	93	--	--	招商局集團
CHMERC 2 06/30/14	1400	3.471	96	97	--	--	招商局集團
COFCO 1.85 06/03/14	3000	3.746	95	96.25	--	--	中國糧油食品集團(香港)
CHMING 2.95 04/13/14	500	6.521	92	93	--	--	晨鳴紙業
CNHTC 2.95 10/29/12	2700	3.253	99.25	100.25	--	--	中國重汽(香港)
CNPCCH 2.55 10/26/13	2500	2.549	99.75	100.25	A1	A+	中石油
CNPCCH 2.95 10/26/14	500	2.764	100.25	100.75	A1	A+	中石油
EXIMCH 1.95 12/02/12	1000	1.678	99.75	100.75	--	--	中國進出口銀行
EXIMCH 2.65 12/02/13	4000	2.118	100.5	101.5	--	AA-	中國進出口銀行
GZRFRP 7 04/29/14	2612	20.915	74	76.5	--	--	富力地產
HAIAIR 6 09/16/14	1000	8.133	94.25	95.5	--	--	海南航空
HPWELL 1.55 05/18/14	600	3.929	93.5	95.75	--	--	合和基建
INDEPS 4.65 07/21/14	1000	6.37	94.75	97.25	--	BB-	銀泰百貨
PCDHK 5 1/4 02/01/14	750	7.603	94	97	--	--	春天百貨
PINGIN 2.075 06/09/14	2000	3.913	95.25	96.25	--	--	平安保險
POWINV 3.2 12/23/15	800	4.587	94.5	95.5	--	--	中電國際
RESOUR 2.9 11/12/13	1000	2.899	99.5	100.5	NR	BBB-	華潤電力
RESOUR 3 3/4 11/12/15	1000	3.437	100.5	101.75	NR	BBB-	華潤電力
ROADKG 6 02/25/14	1300	15.307	81.25	85.5	--	BB-	路勁基建
SBSG 3 1/8 12/01/13	1000	3.178	99.7	100.1	A3	A	上海寶鋼集團
SBSG 3 1/2 12/01/14	2100	3.572	99.4	100.2	A3	A	上海寶鋼集團
SBSG 4 3/8 12/01/16	500	4.125	100.6	101.6	A3	A	上海寶鋼集團
SDBC 2.7 11/11/13	3000	2.151	100.5	101.5	--	AA-	國家開發銀行
SHASHU 6 1/2 07/22/14	1500	8.259	95	97	--	BB-	山水水泥
SINOCH 1.8 01/18/14	3500	4.031	95.25	96	--	--	中化集團
SINOTR 3.3 10/11/14	2600	3.821	98	99.25	--	--	中國外運股份有限公司
SZOCTH 3 1/2 05/25/14	1000	5.004	95.5	97.75	--	--	華僑城
ZHNGCE 2 08/04/14	900	3.263	96.25	97.5	--	--	中策橡膠

附註

* 債券交割是以含息價為基準。

境外人民幣公司債參考報價: 非中資企業

發行單位 / 票面利率(%) / 到期日(年)	發行量(M)	殖利率	買價	賣價	Moody's	S&P	Note
ADSEMI 4 1/4 09/20/16	500	4.968	96	98	--	--	日月光
AIFP 3.95 09/19/18	850	4.099	98.25	100	--	A	法國液化空氣集團
AIFP 3 09/19/16	1750	3.607	97	97.75	--	A	法國液化空氣集團
ASACEM 2.95 09/30/14	586	3.379	98	99.75	--	--	亞洲水泥中國控股
ASIA 2.85 10/21/20	1200	2.658	101	102	Aaa	AAA	亞洲開發銀行
BLUSKY 6 1/2 06/20/14	600	9.517	91	95.95	--	--	香港航空
BPLN 1.7 09/15/14	700	2.224	98	99.25	A2	A	BP集團
BSHBOS 2 3/8 09/29/14	850	2.849	98.25	99.25	--	A	博世和西門子家用電器集團
BSHBOS 3 3/8 09/28/16	750	3.547	98.75	99.75	--	A	博世和西門子家用電器集團
CAT 2 12/01/12	1000	1.999	99.75	100.25	A2	A	開拓重工
CAT 1.35 07/12/13	2300	2.433	97.75	99	A2	A	開拓重工
CJCHEI 2 1/4 07/06/14	1100	5.186	92.25	94	--	--	CJ國際控股有限公司
DANGMK 2.9 10/20/14	500	2.992	99.25	100.25	--	--	DANGA CAPITAL BHD
DIALEA 1.65 04/08/13	200	2.246	98.75	99.75	A2 /*-	--	三菱日聯租賃
FRESHK 3.9 06/03/14	1250	6.966	92.25	94.25	--	--	遠東宏信
GALENT 4 5/8 12/16/13	1380	5.438	97.5	99.5	--	--	銀河娛樂集團
GENHKS 3.95 06/30/14	1380	5.08	96.5	98.25	--	--	雲頂香港
GLPSP 3 3/8 05/11/16	2650	4.003	97	98	Baa2	--	普洛斯集團
HKCGAS 1.4 04/11/16	1000	3.422	91	93	A1	A+	香港中華煤氣
HPWELL 2.98 07/13/12	1380	3.45	99.5	100	--	--	合和基建
IBRD 0.95 01/14/13	500	1.92	98.75	99.25	Aaa	--	國際重建與開發銀行
ICBCAS 6 11/04/21	1500	5.631	102.25	103.25	--	--	中國工商銀行(亞洲)
LGFP 9 11/14/14	1500	8.102	101.5	103	--	--	拉法基瑞安水泥
MPEL 3 3/4 05/09/13	2300	6.472	95.5	97.5	--	--	新濠博亞娛樂
MS 1 5/8 06/02/14	500	4.876	92.25	93	A2	A-	摩根士丹利
MTRC 0 5/8 06/17/13	1000	1.402	98.5	99.25	Aa1	--	地鐵公司蓋曼群島
NEWFOC 3 3/4 08/17/13	200	4.383	98	100	--	--	新焦點
NWDEVL 2 3/4 07/14/14	1000	3.737	97	98.25	--	--	新創建集團
ORIX 2 03/24/14	400	3.766	95.75	96.75	--	A-	歐力士
PAHSP 6 1/2 06/02/14	600	14.816	81	86	--	--	太平洋恩利
SINCON 4 3/4 04/14/14	1380	9.912	88.25	91	--	--	勝獅貨櫃
SOLARG 4 3/4 08/24/14	300	4.546	100	101	--	--	陽光能源
SUNHKC 4 04/28/14	500	9.355	86	92	--	--	亞洲聯合財務有限公司
TSCOLN 1 3/4 09/01/14	725	1.942	99	100	A3	A-	特易購
TPVTEC 4 1/4 03/21/14	500	4.967	97.5	99.5	--	--	冠捷科技
VTB 2.95 12/23/13	1000	4.955	95.75	96.75	Baa1	BBB	VTB銀行
VW 2.15 05/23/16	1500	3.004	95.75	97.25	A3	A-	福斯汽車
YUENFO 3.1 02/10/14	300	3.345	99	100	--	--	永豐餘
YUM 2 3/8 09/29/14	350	2.564	99	100	Baa3	BBB-	百勝餐飲

附註

* 債券交割是以含息價為基準。

台幣公司債參考報價

名稱 / 票面利率(%) / 到期日(年)	殖利率	客戶賣價	客戶買價	發行單位 / 票面利率(%) / 到期日(年)	殖利率	百元價格	客戶賣價
98塑化2 / 1.42 / 2016/5/25	1.358	100.0732	100.45				
98南亞1 / 1.88 / 2014/2/26	1.277	101.198	101.36				
98統一1A / 1.23 / 2012/12/22	1.155	100.0487	100.10				
00鴻海1 / 1.47 / 2016/3/8	1.505	99.67724	100.03				
00裕融1 / 1.27 / 2014/6/10	1.300	99.80588	100.05				
00萬海1A / 1.65 / 2016/6/22	1.625	99.99663	100.21				

外幣可轉換公司債

Ticker	轉換公司	幣別	賣價	買價	賣回日程	到期日	票面利率	現股價格	平價
KNYUTT 0 10/27/13	京元電子	USD	102.00	103.00	2012/10/27	2013/10/27	0	9.09	73.54
ACERST 0 08/10/15	宏碁	USD	93.15	94.32	2013/8/10	2015/8/10	0	34.50	35.51
ACERST 0 08/10/17	宏碁	USD	85.75	87.29	2015/8/10	2017/8/10	0	34.50	34.51
ASACEM 0 01/27/16	遠東新世紀	USD	92.28	92.28	2014/1/27	2016/1/27	0	32.80	53.50
AUOPT 0 10/13/15	友達光電	USD	78.31	79.28	--	2015/10/13	0	13.70	34.86
EPIST 0 01/27/16	晶元光電	USD	89.45	90.66	2014/1/27	2016/1/27	0	66.50	50.61
HONHAI 0 10/12/13	鴻海精密	USD	95.53	96.22	--	2013/10/12	0	82.50	61.92
TATUNG 0 03/25/14	大同	USD	90.16	91.23	--	2014/3/25	0	7.43	39.45
TPKHOL 0 04/20/14	宸鴻	USD	83.28	84.22	--	2014/4/20	0	365.00	32.65
ASACEM 0 06/07/16	亞洲水泥	USD	96.05	96.91	2014/6/7	2016/6/7	0	32.95	66.39
TWIGC 0 07/28/14	臺灣玻璃	USD	90.68	93.74	--	2014/7/28	0	29.30	45.34
UNIMIC 0 05/24/16	聯華電子	USD	90.37	91.29	2014/5/24	2016/5/24	0	2.08	59.92
RADOPT 0 07/21/16	瑞儀光電	USD	99.00	100.00	2014/7/21	2016/7/21	0	86.80	59.53
SLACP 0 05/12/16	香格里拉(亞洲)	USD	84.44	85.36	--	2016/5/12	0	13.20	45.41
FEAST 3 5/8 03/05/15	遠東發展	HKD	99.25	99.81	2012/3/5	2015/3/5	3.625	1.08	32.73
KERPRO 0 02/22/12	嘉里建設	HKD	116.16	116.66	--	2012/2/22	0	25.70	48.81
SHTGF 3.3 10/22/14	信德集團	HKD	99.31	99.69	2012/10/22	2014/10/22	3.3	2.93	37.14
YYINDU 0 11/17/11	裕元集團	HKD	112.68	113.49	--	2011/11/17	0	23.50	--
XINHND 2 1/2 10/20/15	亨得利	HKD	97.40	98.55	2013/10/20	2015/10/20	2.5	2.49	50.28
LOTTE 0 07/05/16	樂天百貨	USD	89.42	90.14	2014/7/5	2016/7/5	0	#####	48.23
LOTTE 0 07/05/16	樂天百貨	JPY	91.95	92.68	2014/7/5	2016/7/5	0	#####	46.76
HYUELE 4 1/2 12/14/1	海力士半導體	USD	99.16	99.16	--	2012/12/14	4.5	21350.00	47.51
STXPOC 4 1/2 11/20/1	STX PAN OCEAN CO	USD	88.05	89.42	2012/11/20	2014/11/20	4.5	5820.00	42.18
LGTELE 0 09/29/12	LG UPLUS CORP	USD	99.01	99.76	2012/3/29	2012/9/29	0	7650.00	87.42
HUSHNW 4 07/20/16	HANJIN SHIPPING	USD	73.28	79.73	2014/7/20	2016/7/20	4	10450.00	39.67
OSIMSP 2 3/4 07/05/1	OSIM INTL LTD	SGD	90.78	92.29	2014/7/5	2016/7/5	2.75	1.11	54.57
SMCPM 2 05/05/14	SAN MIGUEL	USD	105.71	106.67	--	2014/5/5	2	117.00	102.55

信用連結商品報價

連結標的	標的名稱	TCRI	利率	債券到期日/賣回日	付息方式	可承做本金
XS0347678079 Corp	亞泥轉遠東新世紀海外交換債 (USD)		2.70%	2013/2/20	每季	最高USD 1500萬
24894	瑞軒四	5	3.00%	2012/1/4	每季	TWD 30,000,000
23323	友訊三	4	2.50%	2015/1/12	每季	TWD 30,000,000
26033	長榮三	4	1.65%	2012/8/7	每季	TWD 20,000,000
80392	台虹二	5	2.20%	2012/11/5	每季	TWD 30,000,000
23772	微星二	4	2.10%	2013/4/25	每季	TWD 30,000,000
29031	遠百一	4	1.60%	2014/3/3	每季	TWD 50,000,000
49063	正文三	5	2.70%	2014/7/11	每季	TWD 20,000,000
33802	明泰二	4	2.60%	2014/10/14	每季	TWD 30,000,000

回購交易利率牌告

天期	美元(%)	歐元(%)	台幣(%)	外幣人民幣(%)
1Week	0.70	--	0.62	0.80
2Week	0.80	--	0.68	0.90
3Week	0.90	--	--	1.00
1 Month	1.35	1.00	0.70	1.25
3 Month	1.50	--	--	1.45
6 Month	--	--	--	1.65

附註

*：代表該債券為永續型債券，利率之後將有可能變動，或為可召回債券，請進一步瞭解發行條件。

%：債券交割是以含息價為基準。

免責聲明

本文為永豐金證券之每日債券評論。其所涵蓋之信息並非為特定投資之推薦。數據來源彭博社(Bloomberg)。永豐金證券假設數據資料皆公開並可信任之。評論為永豐金證券之觀點。本文內容僅供參考之用，並不構成與永豐金證券，或其相關機構進行任何證券或產品之交易合約。本文內容並非未經許可的法律權限內的提議或邀請，或者對瀏覽之投資人的提議或邀請。

本文的數據與觀點反映目前市場的現況以及我們至今的判斷。鑒於市場變化，我們在未經全面確認的情況下，依賴所假設公開來源的信息為準確且完整。我們的觀點及其基礎假設可能在未與事先通知的情況下而發生變化。證券資產價格變化可以用於說明的作用但並不代表真實的回報。

一些信息可能包括預期看法與新聞整理。我們的評論是基於不同的風險、不確定因素及假設，實發事件或結果或市場所實現的表現可能與預述的情況有不同。

投資涉及風險，包括本金損失的可能性。過去的表現與歷史數字並不一定代表未來的表現。本文內容不得造成任何投資建議或推薦，並且並非為針對特定的目標、市場狀況或某人的個別需要而準備。投資者應自行研究全部相關資料。

過往表現並不代表未來業績。無任何示範或保證可以展示個別策略的效能或可能獲得的實際回報。

全球據點

Hong Kong

SinoPac Securities (Asia) Ltd.
21st Floor, One Peking
1 Peking Road,
Tsim Sha Tsui, Kowloon, Hong Kong
Tel: +852- 2586-8340
Toll Free : 0080-185-6674(Taiwan)
Fax: +852-2586-8300

Shanghai

SinoPac Securities (Asia) Limited
Suite 2405, Hua Xia Bank Tower,
256 South Pudong Road, Shanghai
People's Republic of China
Tel: +86-21-6886-5358
Fax: +86-21-6886-5969

London

SinoPac Securities (Europe) Ltd.
5th Floor · Habib House
42 Moorgate
London EC2R 6EL
United Kingdom,
Registered in England and Wales No. 3766464
Tel: +44-20-7614-9999
Fax: +44-20-7614-9979

Taipei

SinoPac Securities Corporation
17F · 2 Chung Ching S. Road · Sec 1
Taipei 100 ·
Taiwan
Tel: +886-2-2382-8219/2312-3866
Fax: +886-2-2382-3464

彭博頁面

SinoPac Securities Corp

www.taiwanresearch.com

Bloomberg page: SIAL