

### 全球指標公債

	最新殖利率	前日變化(BP)
美國五年公債	2.1949%	1.34
美國十年公債	3.5123%	2.23
美國三十年公債	4.6219%	2.56
美國抗通膨五年公債	-0.4936%	-4.11
美國抗通膨十年公債	0.9684%	-1.32
德國五年公債	2.597%	0.7
德國十年公債	3.273%	0
德國三十年公債	3.68%	0.7
澳洲五年公債	5.3491%	2.46
澳洲十年公債	5.558%	3.82
紐西蘭十年公債	5.613%	0.3

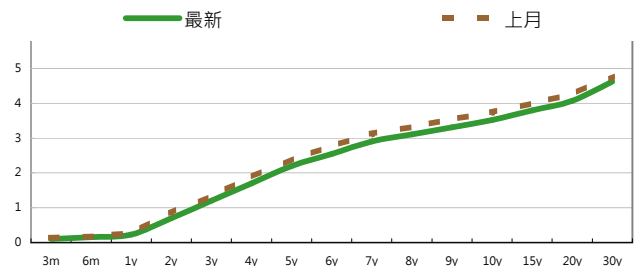
### Markit CDX & iTraxx 信用指數

	指數	前日變化(BP)
全球主權 iTraxx 指數	180	2
北美投資級 CDX 指數	84	1
歐洲投資級 iTraxx 指數	102	2
日本投資級 iTraxx 指數	99	-1
亞洲投資級 iTraxx 指數 (不包含日本)	108	-1

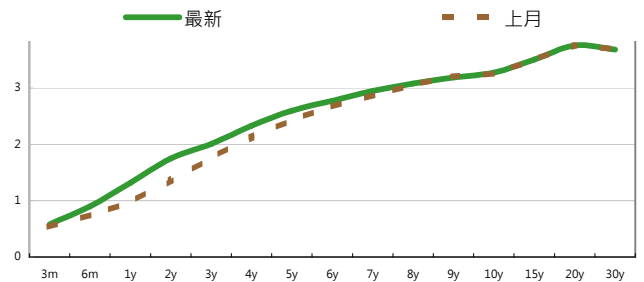
### 外匯市場 | 股票市場

	價格	指數	前日變化(%)
歐元兌美元	1.3963	道瓊工業	12090.03 -0.66%
美元兌日圓	82.27	那斯達克	2745.63 -1.4%
澳幣兌美元	1.0119	S&P 500	1310.13 -0.8%
美元兌人民幣	6.5631	德國工業	7161.93 -0.2%
美元對台幣	29.426	英國FTSE	5973.78 -0.3%
歐元兌台幣	41.0896	法國CAC	3990.41 -0.7%
港幣兌台幣	3.7757	日經225	10693.66 -1.8%
人民幣兌台幣	4.48		

### 美國公債利率期間結構



### 德國公債殖利率結構



## 固定收益每日評論

在國際主要公債利率方面，昨日美債殖利率小跌，主要是以長天期債券領跌，由於本周將會有新券發行，預計會將利率作高之後再進行標債，但短天期券受到中東情勢買盤進場影響，應該會有所支撐，也因此相對來說長天期債券便處於相對弱勢的位置，終場五年期殖利率上漲 1.34 bps，收在 2.19%，十年期殖利率上漲 2.23 bps，來到 3.52%，三十年期殖利率上漲 2.56 bps 來到 4.62%。歐元殖利率方面，昨日希臘遭到 Moody's 調降評等由 Ba1 降至 B1 級，並有可能更進一步下調，主要原因是認定其債務市場的改變是一個難度頗高的計劃，受到這個消息影響，也讓西班牙以及葡萄牙公債殖利率上彈，德債本身則是在區間整理，終場德債五年期殖利率上漲 1 bps，收在 2.6%，十年期殖利率下跌 0.3 bps，來到 3.27%，三十年期殖利率上漲 0.7 bps 來到 3.68%。

在台債利率方面，五年券 001 殖利率收在 1.11%，十年券 005 收在 1.422%，二十年券 002 無成交。昨日台債藉前日美債利多，以及 005 空單量累積過快議題，開盤即演出軋空行情，不過隨後因利率仍處於低檔，缺乏追價力道，因此終場收斂跌幅，以小跌作收。五年券方面，走勢開低走高，顯見仍有通膨疑慮，然護盤態勢仍強，長期券方面，三十年續創波段低點，使得長端利率仍位於低檔，因此整體來說，依舊為區間整理格局。建議仍區間偏空操作。

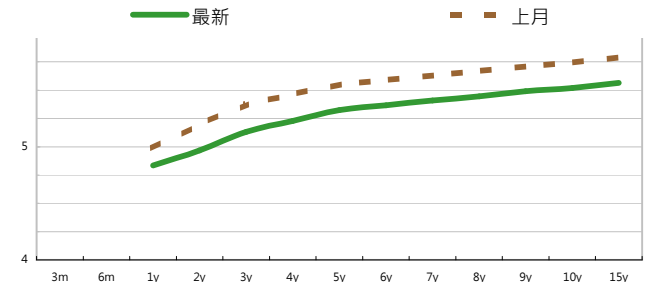
在信用市場方面，昨日亞洲券早盤相對來說比較平靜，到了下午受到希臘降低評等的影響，出現了些許震壓，但是很快受到支撐，感覺市場目前雖無主動追價意願，但當合適的價格出現的時候還是會有買盤進場，操作上建議保持籌碼，待之後有合適的新發行券種時再進行進場。

在信用違約指數方面，全球主權指數發散 2 點，收在 180 點，北美指數發散 1 點，收在 84 點，歐洲指數發散 2 點，收在 102 點，日本指數收斂 1 點，收在 99 點，亞洲指數收斂 1 點，收在 108 點。

### 美國十年期公債利率



### 澳洲公債殖利率結構



## 每日債券小常識

問: 投資外幣債券優點?

答:

收益率高: 投資收益相較國內公債與公司債高, 享受定期配息。

稅率考量: 個人- 2010年起境外所得需自行申報。法人- 利息併入營利事業所得稅申報。

流動性較佳: 外幣債券發行規模較大, 次級市場流通性較投資國內公司債佳。

投資門檻低: 最低投資門檻為10萬美元。

交易成本低: 外幣債券複委託交易屬OTC交易, 不必額外支付交易所手續費與交易稅。

## 每日標的介紹

公司名稱: 荷蘭瑞伯銀行

產業別: 金融業

信評資料: 展望 短期評等 長期評等

Moody's NEG P-1 Aaa

S&amp;P NEG A-1+ AAA

違約風險:

5年期CDS: 63.334

獲利狀況:

	上一年度	最新預測	貨幣:	EUR
營收	--	--		
EPS	--	--		

## 公司簡介

是由荷蘭數家農村信用社於1973年合併而成, 是農民自己的合作銀行, 主要從事農業、農業機械和食品工業等行業的金融交易。是荷蘭的第2大銀行, 自2001年連續被全球金融雜誌評為全球十大最安全的銀行之一, 根據2005年瑞士資產管理調查, 荷蘭瑞伯銀行被評為歐洲最具持續發展力的銀行, 併在環球金融機構中名列第二。

## 外幣公司債參考報價

## 美元計價

發行單位 / 票面利率(%) / 到期日(年)	殖利率	百元價格	含息價格	發行單位 / 票面利率(%) / 到期日(年)	殖利率	百元價格	含息價格
花旗集團/2.8/13	2.398	100	101.83	大新銀行/6.625/20	5.927	104.78	105.33
韓亞銀行/4.5/15	3.928	102.40	104.04	中國銀行/5.55/20 @	5.185	102.58	103.04
韓國電力公司/3/15	3.563	97.64	98.94	秋明BP控股公司/7.25/20 @	5.760	110.25	111.04
蘇格蘭皇家銀行/4.875/15	3.987	103.26	105.63	利豐集團/5.25/20 @	4.965	102.07	103.79
韓國高速公路/4.5/15	3.579	103.43	105.53	中國中信銀行/6.875/20	6.404	103.25	104.72
匯豐銀行/3.5/15	2.988	102.05	102.76	渣打銀行/5.875/20 @	5.352	103.78	105.04
馬來西亞公債/3.928/15	2.869	104.23	105.28	韓國進出口銀行/5.125/20	5.079	100.33	101.36
俄羅斯聯邦儲蓄銀行/5.499/15	4.422	104.19	105.17	東亞銀行/6.125/20 @	5.761	102.59	103.53
#N/A	2.850	120.45	121.01	卡達不動產管理/5/20	5.204	98.50	99.19
星展銀行/2.375/15	2.851	98.00	99.17	俄羅斯外在經濟銀行/6.902/20 @	6.083	105.75	106.94
韓國水力核能電力公司/3.125/15	3.638	97.88	99.40	來寶集團/6.625/20	6.129	103.50	104.16
韓國進出口銀行/4.125/15 @	3.709	101.71	101.73	和記黃埔/7.45/33	5.590	123.75	125.96
韓國外換銀行/4.875/16	4.018	103.73	104.50	富邦集團/6.125/20	5.868	101.87	103.59
印度ICICI銀行/5/16	4.777	100.95	101.73	香港新鴻基地產/4/20 @	4.807	93.83	95.26
韓國友利銀行/4.75/16	4.158	102.57	103.25	星展銀行/7.657/PERP *	-16.433	100.28	104.02
電訊盈科/4.25/16 @	3.895	101.59	101.79	澳盛銀行/5.36/PERP *	5.204	103.00	104.28
卡達電訊/7.875/19	5.302	117.00	118.99	瑞士信貸/7.875/PERP *	7.572	103.75	105.70
泰國磐谷銀行/4.8/20	5.384	95.66	97.57	荷蘭瑞伯銀行/8.375/PERP *	8.041	105.75	106.80
浦項鋼鐵/4.25/20	5.251	92.51	94.08				
新加坡不動產信託/4.321/15	3.662	102.47	104.31				

## 歐元計價

瑞士銀行/4.625/12	2.475	102.75	105.89
渣打銀行/3.625/15	3.727	99.38	100.23
瑞士信貸/4.75/19	4.435	102.14	104.98
巴克萊/4.875/19	4.792	100.53	103.34

債券複委託下單專線: (02)2388-8700 客戶理財部

債券複委託諮詢專線: (02)2382-8242 債券部

附註

\*: 代表該債券為永續型債券, 利率之後將有可能變動, 或為可召回債券, 請進一步瞭解發行條件。

@: 代表該債券需為專業投資人。

%: 債券交割是以含息價為基準。

## 外幣可轉換公司債

發行公司	轉換公司	幣別	客戶賣價 / 客戶買價	賣回日程	到期日	票面利率	現股價格	平價
RUBY ASSETS PTE	騰飛房地產投資信託基金	SGD	99.93 / 100.43	2015/2/1	2017/2/1	1.6	2.00	83.07
CFS RETAIL PROPE	CFS RETAIL PROPE	AUD	98.23 / 98.28	2012/8/21	2014/8/21	5.075	1.89	71.06
QBE FUND TRUST	QBE INSURANCE	USD	61.87 / 62.37	2013/5/12	2030/5/12	0	17.36	41.99
COMMONWLTH PROP	COMMONW PROP	AUD	97.69 / 97.82	2014/12/11	2016/12/11	5.25	0.88	77.74
香港置地集團公司	香港置地集團公司	USD	185.08 / 185.58	--	2012/12/21	2.75	7.13	185.19
勤剛化工	勤剛化工	USD	103.47 / 103.97	--	2012/10/30	0	317500.00	36.72
勤剛化工	現代重工	USD	107.82 / 108.32	--	2012/10/30	0	441500.00	54.24
勤剛化工	現代海鋒公司	USD	105.32 / 106.07	--	2012/10/30	0	28250.00	44.04
宏碁	宏碁	USD	105.33 / 106.08	2013/8/10	2015/8/10	0	73.30	71.76
宏碁	宏碁	USD	107.53 / 108.03	2015/8/10	2017/8/10	0	73.30	69.75
鴻海精密	鴻海精密	USD	106.12 / 106.62	--	2013/10/12	0	117.00	81.55
京元電子	京元電子	USD	-- / --	2012/10/27	2013/10/27	0	18.00	139.33

## 美元附條件交易利率牌告

天期	RP(%)	RS(%)
30天	0.3	2.5
60天	0.8	2.5
90天	0.9	2.5
120天	0.9	2.5
180天	1	2.5
360天	1.1	2.5

## 免責聲明

本文為永豐金證券債券部之外幣債券評論。其所涵蓋之信息並非為特定投資之推薦。數據來源彭博社(Bloomberg)。永豐金證券債券部假設數據資料皆公開並可信任之，評論為永豐金證券債券部之觀點。本文內容僅供參考之用，並不構成與永豐金證券債券部，或其相關機構進行任何證券或產品之交易合約。本文內容並非未經許可的法律權限內的提議或邀請，或者對瀏覽之投資人的提議或邀請。

本文的數據與觀點反映目前市場的現況以及我們至今的判斷。鑒於市場變化，我們在未經全面確認的情況下，依賴所假設公開來源的信息為準確且完整。我們的觀點及其基礎假設可能在未與事先通知的情況下而發生變化。證券資產價格變化可以用於說明的作用但並不代表真實的回報。

一些信息可能包括預期看法與新聞整理。我們的評論是基於不同的風險、不確定因素及假設，實發事件或結果或市場所實現的表現可能與預述的情況有不同。

投資涉及風險，包括本金損失的可能性。過去的表现與歷史數字並不一定代表未來的表現。本文內容不得造成任何投資建議或推薦，並且並非為針對特定的目標、市場狀況或某人的個別需要而準備。投資者應自行研究全部相關資料。

過往表現並不代表未來業績。無任何示範或保證可以展示個別策略的效能或可能獲得的實際回報。

## 全球據點

### Hong Kong

SinoPac Securities (Asia) Ltd.  
21st Floor · One Peking  
1 Peking Road,  
Tsim Sha Shui · Kowloon · PRC  
Hong Kong Tel: (86 21) 6886-5358  
Tel: (852) 21 Fax: (86 21) 6886-5969  
Fax: (852) 2586 8300

### Shanghai

SinoPac Securities (Asia) Limited  
Suite 2405 · Hua Xia Bank Tower,  
256 South Pudong Road · Shanghai  
People's Republic of China

### London

SinoPac Securities (Europe) Ltd.  
5th Floor · Habib House  
42 Moorgate  
London EC2R 6EL  
United Kingdom,  
Registered in England and Wales No. 3766464  
Tel: (44 20) 7614 9999  
Fax: (44 20) 7614 9979

### Taipei

SinoPac Securities Corporation  
17F · 2 Chung Ching S. Road · Sec 1  
Taipei 100 ·  
Taiwan  
Tel: (886 2) 2382-8242/2312-3866  
Fax (886 2) 2382-8244

## 彭博頁面

### SinoPac Securities Corp

18F · 2 Chung Ching South Rd. · Section 1 · Taipei · Taiwan  
Tel (886 2) 2388-4583 -- Fax (886 2) 2316-5227  
www.taiwanresearch.com  
Bloomberg page: SIAL