

全球指標公債

	最新殖利率	前日變化(BP)
美國五年公債	2.1753%	2.02
美國十年公債	3.4313%	-0.75
美國三十年公債	4.4946%	-0.56
美國抗通膨五年公債	-0.4329%	2.93
美國抗通膨十年公債	0.9758%	-1.5
德國五年公債	2.597%	1.3
德國十年公債	3.291%	1.1
德國三十年公債	3.766%	0.9
澳洲五年公債	5.226%	-1.85
澳洲十年公債	5.461%	-2.93
紐西蘭十年公債	5.625%	4

Markit CDX & iTraxx 信用指數

	指數	前日變化(BP)
全球主權 iTraxx 指數	169	-3
北美投資級 CDX 指數	96	1
歐洲投資級 iTraxx 指數	102	0
日本投資級 iTraxx 指數	139	22
亞洲投資級 iTraxx 指數 (不包含日本)	105	-2

外匯市場 | 股票市場

	價格	指數	前日變化(%)
歐元兌美元	1.4076	道瓊工業	12197.88 -0.19%
美元兌日圓	81.74	那斯達克	2730.68 -0.5%
澳幣兌美元	1.0233	S&P 500	1310.19 -0.3%
美元兌人民幣	6.565	德國工業	6938.63 -0.1%
美元對台幣	29.499	英國FTSE	5904.49 0.1%
歐元兌台幣	41.4945	法國CAC	3976.95 0.1%
港幣兌台幣	3.7814	日經225	9536.13 -0.6%
人民幣兌台幣	4.4917		

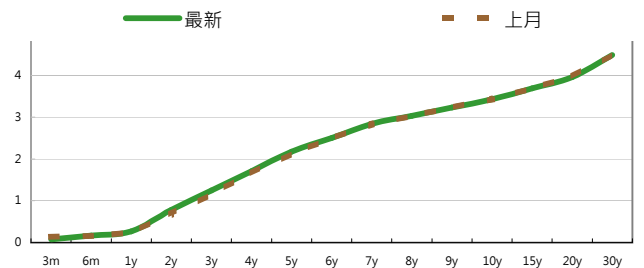
固定收益每日評論

在國際主要公債利率方面，由於美國經濟成長符合預期並且Fed官員談話讓人擔憂通膨，加上之前在美債的避險買盤有出脫，讓昨日美債兩年期標售不佳，連代帶動其他天期公債上漲，終場五年期殖利率上漲2.02，收在2.17%，十年期殖利率下跌0.75bps收在3.43%，三十年期殖利率下跌0.56bps來到4.49%。在歐元殖利率方面，由於歐洲央行正準備對目前的歐元區受困銀行提供流動性的工具作最後的調整，這將允許歐洲央行撤走其範圍更大的提供緊急資金的機制，進而上調利率，讓市場對於升息的預期更加擴大，終場德債五年期殖利率上漲1.6bps，收在2.6%，十年期殖利率上漲1bps，來到3.29%，三十年期殖利率上漲1.3bps來到3.77%。

在台債利率方面，五年券001殖利率收在1.093%，十年券005收在1.3635%，二十年券002R收在1.8111%。昨日台債依舊持續狹幅整理，在央行持續升息預期以及國際債市走空影響下，台債也免除不了修正的壓力，但在籌碼仍舊相對穩固的情形下，多空雙方缺乏著力點，因此只能跟著W.I.期間的20年券波動而震盪，終場微幅彈升。整體來說，台債現正處於殖利率緩步墊高的走勢，表現能否持穩仍待長券投資盤對於20年券的表態以及等待理監事會議結束，走勢依舊是看區間，不過價格區間可能上移，波動程度加劇，在操作上宜謹慎。

在信用市場方面，昨日市場較為冷清，因為市場在等待本週大量的初級市場公司債上市，昨日有韓國新韓銀行、泰國PTT石油公司，以及印度鐵路等公司進行發債，預計這一波的表現將會是本周其他新發行的一個重要指標。在信用違約指數方面，全球主權指數收斂3點，收在169點，北美指數發散1點，收在96點，歐洲指數收在102點，日本指數由於換月的關係，收在139點，亞洲指數收斂2點，收在105點。

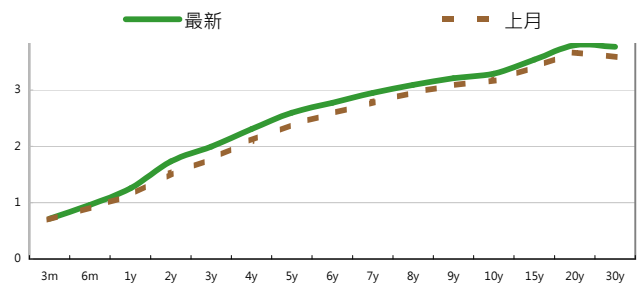
美國公債利率期間結構



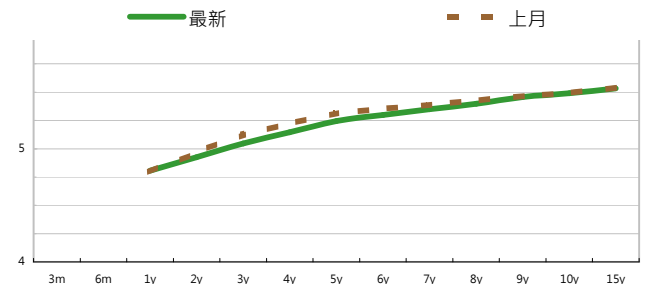
美國十年期公債利率



德國公債殖利率結構



澳洲公債殖利率結構



每日債券小常識

問: 請問殖利率曲線通常會有哪些變化?

答: 殖利率曲線變化通常有平行移動與非平行移動。非平行移動又有趨陡、趨平兩種。所謂平行移動是指長期與短日期同時同方向同樣幅度的移動。趨陡代表短日期殖利率下跌較長期殖利率多。或者短日期殖利率較長期殖利率上漲的少。趨緩代表短日期殖利率下跌較長期殖利率少。或者短日期殖利率較長期殖利率上漲的多。

每日標的介紹

公司名稱: 韓國友利銀行

產業別: 金融業

信評資料:	展望	短期評等	長期評等
Moody's	STABLE	--	A2
S&P	STABLE	A-2	BBB+

違約風險:

5年期CDS: --

獲利狀況:

	上一年度	最新預測	貨幣:	KRW
營收	44,150	8,373,193		
EPS	1483	--		

公司簡介

韓國友利銀行成立於1899年。是韓國第二大全國性商業銀行和唯一的國有銀行。曾用名韓匯銀行。2002年更名為友利銀行。韓國友利銀行的業務涉及銀行、證券、租賃等各個領域。

外幣公司債參考報價

美元計價

發行單位 / 票面利率(%) / 到期日(年)	殖利率	百元價格	含息價格	發行單位 / 票面利率(%) / 到期日(年)	殖利率	百元價格	含息價格
花旗集團/2.8/13	2.164	100	101.98	大新銀行/6.625/20	5.915	104.83	105.75
韓亞銀行/4.5/15	3.773	103.03	104.92	中國銀行/5.55/20	5.195	102.49	103.26
韓國電力公司/3/15	3.547	97.74	99.21	秋明BP控股公司/7.25/20 @	5.694	110.41	111.60
蘇格蘭皇家銀行/4.875/15	3.897	103.55	103.76	利豐集團/5.25/20	4.989	101.61	103.62
韓國高速公路/4.5/15	3.555	103.48	103.58	中國中信銀行/6.875/20	6.372	103.46	105.31
匯豐銀行/3.5/15	2.992	102.01	102.91	渣打銀行/5.875/20	5.307	104.10	105.68
馬來西亞公債/3.928/15	2.592	105.25	106.53	韓國進出口銀行/5.125/20	4.979	101.06	102.37
俄羅斯聯邦儲蓄銀行/5.499/15	4.056	105.38	106.67	東亞銀行/6.125/20 @	5.695	103.06	104.33
星展銀行/2.375/15	2.880	97.95	98.06	卡達不動產管理/5/20	5.096	99.03	100.00
韓國電力公司/3.125/15	3.678	97.75	97.88	俄羅斯外在經濟銀行/6.902/20 @	5.756	107.90	109.47
韓國進出口銀行/4.125/15	3.577	102.23	102.48	來寶集團/6.625/20	6.125	103.14	104.17
韓國外換銀行/4.875/16 @	3.818	104.58	105.62	和記黃埔/7.45/33	5.580	123.87	126.50
印度ICICI銀行/5/16 @	4.685	101.33	102.39	富邦集團/6.125/20	5.945	101.30	103.36
韓國友利銀行/4.75/16	3.947	103.48	104.41	香港新鴻基地產/4/20	4.858	93.48	95.14
電訊盈科/4.25/16 @	4.177	100.32	100.75	澳盛銀行/5.36/PERP *	5.217	102.75	104.33
卡達電訊/7.875/19	5.198	117.31	119.73	瑞士信貸/7.875/PERP *	7.619	103.15	105.53
泰國磐谷銀行/4.8/20	5.397	95.59	97.76	荷蘭瑞伯銀行/8.375/PERP *	8.000	106.58	108.09
浦項鋼鐵/4.25/20	5.014	94.24	96.05				
新加坡不動產信託/4.321/15	3.548	102.87	104.95				
韓國工業銀行/3.75/16	3.903	99.25	99.27				

債券複委託下單專線: (02)2388-8700 客戶理財部

債券複委託諮詢專線: (02)2382-8242 債券部

附註

*: 代表該債券為永續型債券。利率之後將有可能變動。或為可召回債券。請進一步瞭解發行條件。

@: 代表該債券需為專業投資人。

%: 債券交割是以含息價為基準。

外幣可轉換公司債

發行公司	轉換公司	幣別	客戶賣價 / 客戶買價	賣回日程	到期日	票面利率	現股價格	平價
RUBY ASSETS PTE	騰飛房地產投資信託基金	SGD	101.00 / 101.60	2015/2/1	2017/2/1	1.6	1.99	82.65
CFS RETAIL PROPE	CFS RETAIL PROPE	AUD	97.30 / 97.70	2012/8/21	2014/8/21	5.075	1.84	69.00
QBE FUND TRUST	QBE INSURANCE	USD	59.00 / 61.00	2013/5/12	2030/5/12	0	17.75	43.42
COMMONWLTH PROP	COMMONW PROP	AUD	95.50 / 96.00	2014/12/11	2016/12/11	5.25	0.86	76.41
香港置地集團公司	香港置地集團公司	USD	175.00 / 177.00	--	2012/12/21	2.75	7.17	186.23
勤剛化工	勤剛化工	USD	104.20 / 104.90	--	2012/10/30	0	344000.00	39.96
勤剛化工	現代重工	USD	107.98 / 108.48	--	2012/10/30	0	487500.00	60.15
勤剛化工	現代海鋒公司	USD	106.06 / 106.81	--	2012/10/30	0	33900.00	53.08
宏碁	宏碁	USD	101.63 / 102.63	2013/8/10	2015/8/10	0	67.80	66.08
宏碁	宏碁	USD	103.25 / 104.00	2015/8/10	2017/8/10	0	67.80	64.22
鴻海精密	鴻海精密	USD	103.63 / 104.13	--	2013/10/12	0	105.00	72.85
京元電子	京元電子	USD	123.00 / 124.00	2012/10/27	2013/10/27	0	16.00	123.28

美元附條件交易利率牌告

天期	RP(%)	RS(%)
30天	0.3	2.5
60天	0.8	2.5
90天	0.9	2.5
120天	0.9	2.5
180天	1	2.5
360天	1.1	2.5

免責聲明

本文為永豐金證券債券部之外幣債券評論。其所涵蓋之信息並非為特定投資之推薦。數據來源彭博社(Bloomberg)。永豐金證券債券部假設數據資料皆公開並可信任之，評論為永豐金證券債券部之觀點。本文內容僅供參考之用，並不構成與永豐金證券債券部，或其相關機構進行任何證券或產品之交易合約。本文內容並非未經許可的法律權限內的提議或邀請，或者對瀏覽之投資人的提議或邀請。

本文的數據與觀點反映目前市場的現況以及我們至今的判斷。鑒於市場變化，我們在未經全面確認的情況下，依賴所假設公開來源的信息為準確且完整。我們的觀點及其基礎假設可能在未與事先通知的情況下而發生變化。證券資產價格變化可以用於說明的作用但並不代表真實的回報。

一些信息可能包括預期看法與新聞整理。我們的評論是基於不同的風險、不確定因素及假設，實發事件或結果或市場所實現的表現可能與預述的情況有不同。

投資涉及風險，包括本金損失的可能性。過去的表现與歷史數字並不一定代表未來的表現。本文內容不得造成任何投資建議或推薦，並且並非為針對特定的目標、市場狀況或某人的個別需要而準備。投資者應自行研究全部相關資料。

過往表現並不代表未來業績。無任何示範或保證可以展示個別策略的效能或可能獲得的實際回報。

全球據點

Hong Kong

SinoPac Securities (Asia) Ltd.
21st Floor · One Peking
1 Peking Road,
Tsim Sha Shui · Kowloon · PRC
Hong Kong Tel: (86 21) 6886-5358
Tel: (852) 21 Fax: (86 21) 6886-5969
Fax: (852) 2586 8300

Shanghai

SinoPac Securities (Asia) Limited
Suite 2405 · Hua Xia Bank Tower,
256 South Pudong Road · Shanghai
People's Republic of China

London

SinoPac Securities (Europe) Ltd.
5th Floor · Habib House
42 Moorgate
London EC2R 6EL
United Kingdom,
Registered in England and Wales No. 3766464
Tel: (44 20) 7614 9999
Fax: (44 20) 7614 9979

Taipei

SinoPac Securities Corporation
17F · 2 Chung Ching S. Road · Sec 1
Taipei 100 ·
Taiwan
Tel: (886 2) 2382-8242/2312-3866
Fax (886 2) 2382-8244

彭博頁面

SinoPac Securities Corp

18F · 2 Chung Ching South Rd. · Section 1 · Taipei · Taiwan
Tel (886 2) 2388-4583 -- Fax (886 2) 2316-5227
www.taiwanresearch.com
Bloomberg page: SIAL