

全球指標公債

	最新殖利率	前日變化(BP)
美國五年公債	2.063%	-5.66
美國十年公債	3.3743%	-3.36
美國三十年公債	4.4564%	-1.2
美國抗通膨五年公債	-0.6691%	-4.22
美國抗通膨十年公債	0.7615%	-1.97
德國五年公債	2.577%	-13.2
德國十年公債	3.248%	-13
德國三十年公債	3.743%	-10.2
澳洲五年公債	5.2699%	-8.36
澳洲十年公債	5.5125%	-8.18
紐西蘭十年公債	5.69%	-7.5

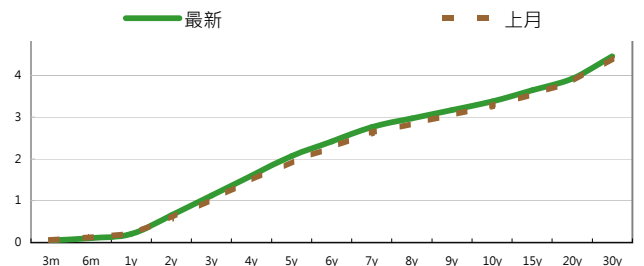
Markit CDX & iTraxx 信用指數

	指數	前日變化(BP)
全球主權 iTraxx 指數	189	12
北美投資級 CDX 指數	96	2
歐洲投資級 iTraxx 指數	102	4
日本投資級 iTraxx 指數	132	1
亞洲投資級 iTraxx 指數 (不包含日本)	108	2

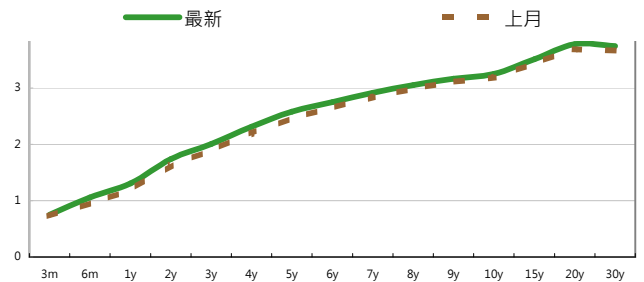
外匯市場 | 股票市場

	價格	指數	前日變化(%)
歐元兌美元	1.4236	道瓊工業	12201.59 -1.14%
美元兌日圓	82.46	那斯達克	2735.38 -1.1%
澳幣兌美元	1.0493	S&P 500	1305.14 -1.1%
美元兌人民幣	6.5288	德國工業	7026.85 -2.1%
美元對台幣	29.089	英國FTSE	5870.08 -2.1%
歐元兌台幣	41.7076	法國CAC	3881.24 -2.3%
港幣兌台幣	3.7394	日經225	9591.52 -0.4%
人民幣兌台幣	4.455		

美國公債利率期間結構



德國公債殖利率結構



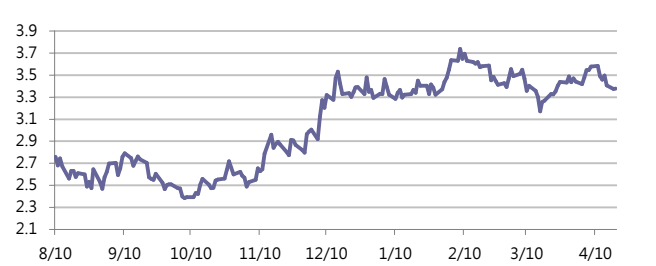
固定收益每日評論

在國際主要公債利率方面，昨日S&P調降美國長期信用評等，由AAA穩定轉至AAA負向，主要原因是因為美國赤字問題以及預算案上所出現的政治紛爭，這消息出來之後美國長期公債應聲下跌，資金流向短期公債避險而使整個殖利率曲線趨陡走勢，但是到了尾盤時，消息衝擊慢慢消化使得公債跌幅收斂甚至翻紅，殖利率是繼續下跌，終場五年期殖利率下跌5.66 bps，收在2.07%，十年期殖利率下跌3.36 bps 收在3.8%，三十年期殖利率下跌1.2 bps 來到4.46%。在歐元殖利率方面，昨日德國國會發言人出面喊話，表示希臘可能在夏天結束前會進行債務重組，加上美國遭到調降評等之因素，讓德債成為資金避險的管道，也讓德債殖利率大幅下探，終場德債五年期殖利率下跌12.9bps，收在2.58%，十年期殖利率下跌12.8 bps，來到3.25%，三十年期殖利率下跌10.5 bps 來到3.74%。

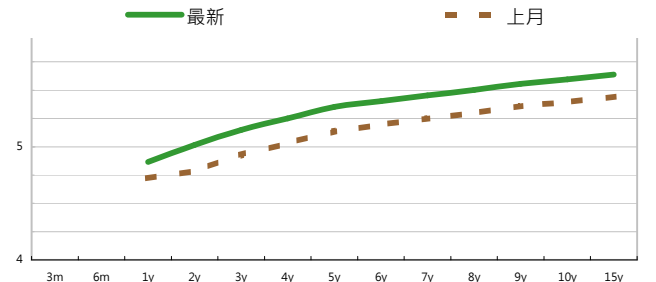
在台債利率方面，五年券001R殖利率收在1.0759%，十年券005收在1.3575%，二十年券002R收在1.74%。昨日台債主流券走勢平平，倒是殖利率曲線前後兩端的彈幅較為明顯，或許是為30年券W.I.先行準備，然而主流五年券十年券依舊不為所動，顯見交易者觀望態度明顯，市場缺乏方向性。整體來說，國際債市仍偏空，但台債依靠籌碼優勢，使得空方施力不易，建議買長賣短組成duration neutral部位養券，因此建議偏空操作5年001偏多操作10年005，但在操作上仍需謹慎。

在信用市場方面，昨日亞洲券因為有韓亞銀行(HanaBank)的新發行以及中國石油天然氣公司(CNPC)的大型新發行案件，使得韓國券以及像CNOOC等相關的券種皆有下跌的走勢，然而歐洲盤以及美國盤的利空消息皆尚未反應出來，因此今天有可能也是會下跌的走勢，但是以美國的情況來說，調降評等的因素主要是因為政治因素，在政治因素都是可以解決的假設下，若今天出現賣壓時，可以挑選一些信用評等較佳的標的進場。在信用違約指數方面，全球主權指數發散12點，收在189點，北美指數發散2點，收在96點，歐洲指數發散4點，收在102點，日本指數發散1點，收在132點，亞洲指數發散2點，收在108點。

美國十年期公債利率



澳洲公債殖利率結構



每日債券小常識

問: 市場上有那麼多債券, 我要怎麼找到我要的標的。
 答: 和股票市場不一樣的, 一家公司只要所發行的票面利率以及到期日的不同, 便應認定為不同債券, 因此一隻債券的全名應該包含發行機構名稱, 票面利率, 以及到期日三個項目, 舉例來說, [美國銀行 4.5 04/15] 便是指由美國銀行發行, 票面利率4.5%, 2015年4月到期之公司債。

每日標的介紹

公司名稱:	樂天百貨			
產業別:	百貨零售業			
信評資料:	展望	短期評等	長期評等	
Moody's	STABLE	--	A3	
S&P	--	--	--	
違約風險:				
5年期CDS:	--			
獲利狀況:				
	上一年度	最新預測	貨幣:	KRW
營收	13,516,930	--		
EPS	34781	36392.915		

公司簡介

樂天百貨是韓國第一大百貨公司, 除了有百貨公司與量販店外, 同時亦經營超級市場以及電影院等業務, 在全韓國共有22店舖, 由樂天集團於1979年創辦。總店位於首爾市中區明洞附近。

外幣公司債參考報價

美元計價

發行單位 / 票面利率(%) / 到期日(年)	殖利率	百元價格	含息價格	發行單位 / 票面利率(%) / 到期日(年)	殖利率	百元價格	含息價格
花旗集團/2.8/13	2.331	100	102.17	大新銀行/6.625/20	5.826	105.43	106.79
韓亞銀行/4.5/15	3.583	103.79	105.98	中國銀行/5.55/20	5.248	102.10	103.24
韓國電力公司/3/15	3.452	98.15	98.32	秋明BP控股公司/7.25/20 @	5.796	109.57	111.24
蘇格蘭皇家銀行/4.875/15	3.524	104.63	105.16	利豐集團/5.25/20	5.068	101.00	103.36
韓國高速公路/4.5/15	3.380	104.07	104.47	中國中信銀行/6.875/20	6.560	102.13	104.44
匯豐銀行/3.5/15	2.910	102.30	103.44	渣打銀行/5.875/20	5.216	104.75	106.72
馬來西亞公債/3.928/15	2.665	104.98	106.52	韓國進出口銀行/5.125/20	5.022	100.75	102.40
俄羅斯聯邦儲蓄銀行/5.499/15	4.231	104.61	106.26	東亞銀行/6.125/20 @	5.627	103.54	105.22
星展銀行/2.375/15	2.717	98.50	98.77	卡達不動產管理/5/20	5.047	99.40	100.71
韓國電力公司/3.125/15	3.528	98.37	98.71	俄羅斯外在經濟銀行/6.902/20 @	5.916	106.65	108.68
韓國進出口銀行/3.75/16	3.857	99.48	99.53	來寶集團/6.625/20	6.191	102.63	104.10
韓國外換銀行/4.875/16 @	3.690	105.09	106.45	和記黃埔/7.45/33	5.612	123.36	126.48
印度ICICI銀行/5/16 @	4.481	102.18	103.57	富邦集團/6.125/20	5.822	102.20	104.67
韓國友利銀行/4.75/16	3.818	104.00	105.25	香港新鴻基地產/4/20	4.705	94.64	96.56
電訊盈科/4.25/16 @	4.166	100.36	101.08	澳盛銀行/5.36/PERP *	5.229	102.50	104.44
卡達電訊/7.875/19	5.158	117.55	120.50	瑞士信貸/7.875/PERP *	7.563	103.88	106.78
泰國磐谷銀行/4.8/20	5.427	95.40	95.49	荷蘭瑞伯銀行/8.375/PERP *	7.855	107.60	109.67
浦項鋼鐵/4.25/20	5.086	93.76	95.85				
新加坡不動產信託/4.321/15	3.414	103.30	103.50				
韓國工業銀行/3.75/16	3.846	99.53	99.80				
樂天百貨/3.875/16	3.937	99.72	99.92				

債券複委託下單專線: (02)2388-8700 客戶理財部

債券複委託諮詢專線: (02)2382-8242 債券部

附註

*: 代表該債券為永續型債券, 利率之後將有可能變動, 或為可召回債券, 請進一步瞭解發行條件。

@: 代表該債券需為專業投資人。

%: 債券交割是以含息價為基準。

外幣可轉換公司債

發行公司	轉換公司	幣別	客戶賣價 / 客戶買價	賣回日程	到期日	票面利率	現股價格	平價
RUBY ASSETS PTE	騰飛房地產投資信託基金	SGD	101.13 / 101.38	2015/2/1	2017/2/1	1.6	1.97	81.82
CFS RETAIL PROPE	CFS RETAIL PROPE	AUD	97.98 / 98.35	2012/8/21	2014/8/21	5.075	1.80	67.50
QBE FUND TRUST	QBE INSURANCE	USD	62.96 / 63.42	2013/5/12	2030/5/12	0	18.78	47.11
COMMONWLTH PROP	COMMONW PROP	AUD	96.18 / 96.68	2014/12/11	2016/12/11	5.25	0.85	75.08
香港置地集團公司	香港置地集團公司	USD	185.48 / 185.48	--	2012/12/21	2.75	7.14	185.45
勤剛化工	勤剛化工	USD	103.68 / 104.18	--	2012/10/30	0	334500.00	39.68
勤剛化工	現代重工	USD	107.51 / 108.01	--	2012/10/30	0	530000.00	66.79
勤剛化工	現代海鋒公司	USD	105.74 / 106.49	--	2012/10/30	0	341500.00	54.61
宏碁	宏碁	USD	98.38 / 99.13	2013/8/10	2015/8/10	0	53.00	52.30
宏碁	宏碁	USD	100.00 / 100.50	2015/8/10	2017/8/10	0	53.00	50.83
鴻海精密	鴻海精密	USD	103.75 / 104.50	--	2013/10/12	0	105.00	73.76
京元電子	京元電子	USD	125.00 / 126.00	2012/10/27	2013/10/27	0	16.00	124.82

美元附條件交易利率牌告

天期	RP(%)	RS(%)
10 Day	1	2.5
20 Day	1	2.5
1 Month	1	2.5
2 Month	1	2.5
3 Month	1	2.5

歐元附條件交易利率牌告

天期	RP(%)	RS(%)
10 Day	1	2.5
20 Day	1	2.5
1 Month	1	2.5
2 Month	1	2.5
3 Month	1	2.5

免責聲明

本文為永豐金證券債券部之外幣債券評論。其所涵蓋之信息並非為特定投資之推薦。數據來源彭博社(Bloomberg)。永豐金證券債券部假設數據資料皆公開並可信任之，評論為永豐金證券債券部之觀點。本文內容僅供參考之用，並不構成與永豐金證券債券部，或其相關機構進行任何證券或產品之交易合約。本文內容並非未經許可的法律權限內的提議或邀請，或者對瀏覽之投資人的提議或邀請。

本文的數據與觀點反映目前市場的現況以及我們至今的判斷。鑒於市場變化，我們在未經全面確認的情況下，依賴所假設公開來源的信息為準確且完整。我們的觀點及其基礎假設可能在未與事先通知的情況下而發生變化。證券資產價格變化可以用於說明的作用但並不代表真實的回報。

一些信息可能包括預期看法與新聞整理。我們的評論是基於不同的風險、不確定因素及假設，實發事件或結果或市場所實現的表現可能與預述的情況有不同。

投資涉及風險，包括本金損失的可能性。過去的表現與歷史數字並不一定代表未來的表現。本文內容不得造成任何投資建議或推薦，並且並非為針對特定的目標、市場狀況或某人的個別需要而準備。投資者應自行研究全部相關資料。

過往表現並不代表未來業績。無任何示範或保證可以展示個別策略的效能或可能獲得的實際回報。

全球據點

Hong Kong

SinoPac Securities (Asia) Ltd.
21st Floor · One Peking
1 Peking Road,
Tsim Sha Shui · Kowloon · PRC
Hong Kong Tel: (86 21) 6886-5358
Tel: (852) 21 Fax: (86 21) 6886-5969
Fax: (852) 2586 8300

Shanghai

SinoPac Securities (Asia) Limited
Suite 2405 · Hua Xia Bank Tower,
256 South Pudong Road · Shanghai
People's Republic of China

London

SinoPac Securities (Europe) Ltd.
5th Floor · Habib House
42 Moorgate
London EC2R 6EL
United Kingdom,
Registered in England and Wales No. 3766464
Tel: (44 20) 7614 9999
Fax: (44 20) 7614 9979

Taipei

SinoPac Securities Corporation
17F · 2 Chung Ching S. Road · Sec 1
Taipei 100 ·
Taiwan
Tel: (886 2) 2382-8242/2312-3866
Fax (886 2) 2382-8244

彭博頁面

SinoPac Securities Corp

18F · 2 Chung Ching South Rd. · Section 1 · Taipei · Taiwan
Tel (886 2) 2388-4583 -- Fax (886 2) 2316-5227
www.taiwanresearch.com
Bloomberg page: SIAL