

全球指標公債		
	最新殖利率	前日變化(BP)
美國五年公債	2.0662%	0.32
美國十年公債	3.3631%	-1.12
美國三十年公債	4.4316%	-2.48
美國抗通膨五年公債	-0.7112%	-4.21
美國抗通膨十年公債	0.7189%	-4.26
德國五年公債	2.618%	4.1
德國十年公債	3.275%	2.7
德國三十年公債	3.758%	1.5
澳洲五年公債	5.2754%	2.64
澳洲十年公債	5.513%	2.12
紐西蘭十年公債	5.725%	0.38

Markit CDX & iTraxx 信用指數		
	指數	前日變化(BP)
全球主權 iTraxx 指數	186	-3
北美投資級 CDX 指數	95	-1
歐洲投資級 iTraxx 指數	101	-1
日本投資級 iTraxx 指數	134	2
亞洲投資級 iTraxx 指數 (不包含日本)	107	0

外匯市場		股票市場		
	價格		指數	前日變化(%)
歐元兌美元	1.4368	道瓊工業	12266.75	0.53%
美元兌日圓	82.81	那斯達克	2744.97	0.4%
澳幣兌美元	1.0544	S&P 500	1312.62	0.6%
美元兌人民幣	6.5306	德國工業	7039.31	0.2%
美元對台幣	29.125	英國FTSE	5896.87	0.5%
歐元兌台幣	41.4753	法國CAC	3908.58	0.7%
港幣兌台幣	3.7418	日經225	9556.65	-1.2%
人民幣兌台幣	4.4557			

固定收益每日評論

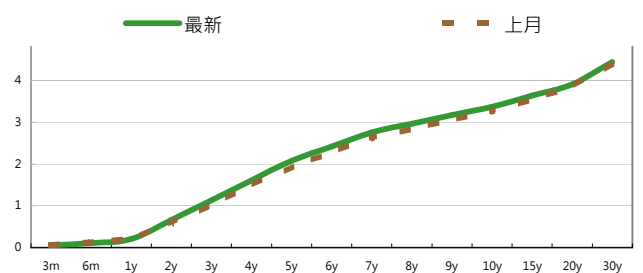
在國際主要公債利率方面，昨日美債比現相對於前幾天來說相對穩定，在日本官員出面表示美債仍具有吸引力，加上當美債被調降評等後，反而讓市場覺得似乎還是沒有可以取代美債的工具，也讓美債收復亞洲盤時的跌幅，殖利率還是向下，終場五年期殖利率上漲0.32 bps，收在2.08%，十年期殖利率下跌1.12 bps 收在3.37%，三十年期殖利率下跌 2.48 bps 來到4.44%。在歐元殖利率方面，昨日希臘兩年期公債殖利率突破21%，讓市場傳聞希臘已經接受要進行債務重組，德債殖利率亦上升，主要是一些獲利回吐賣壓，終場德債五年期殖利率上漲4.3bps，收在2.62%，十年期殖利率上漲 3.2 bps，來到3.28%，三十年期殖利率上漲 1.7 bps 來到 3.76%。

在台債利率方面，五年券001R殖利率收在1.0762%，十年券005收在1.3575%，二十年券002R收在1.746%。昨日台債在國際債市利多情形之下依舊量縮觀望，十年券005更是連續三日收平盤，且震盪幅度僅約1bp，顯見交易商觀望態度明顯，市場缺乏方向性。整體來說，國際債市仍偏空，但台債依靠籌碼優勢以及近期有大量公司債發行，資金排擠效應使得資金流向殖利率較高的公司債，因此台債乏人問津，建議買長賣短組成duration neutral部位養券，但在操作上仍需謹慎。

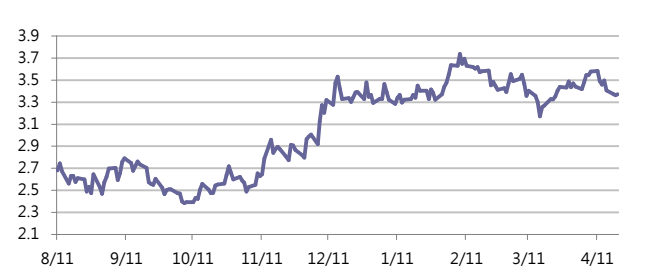
在信用市場方面，昨日亞洲信用市場未對前一日美國遭到調降評等有太恐慌的反應，價格小幅下跌，但是交易清淡，另外由於近日市場波動較大，因此原本預計在本日新發行之韓亞銀行(HanaBank) 5.5年券，將會延後至下週。

在信用違約指數方面，全球主權指數收斂3點，收在186點，北美指數收斂1點，收在95點，歐洲指數收斂1點，收在101點，日本指數發散2點，收在134點，亞洲指數收在107點。

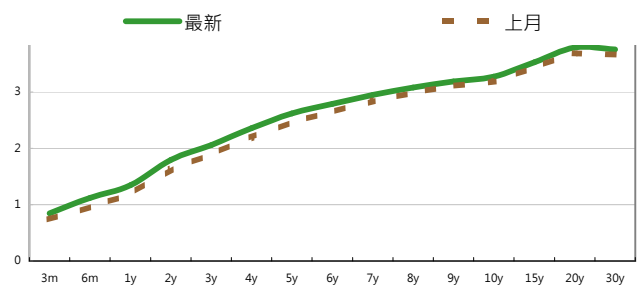
美國公債利率期間結構



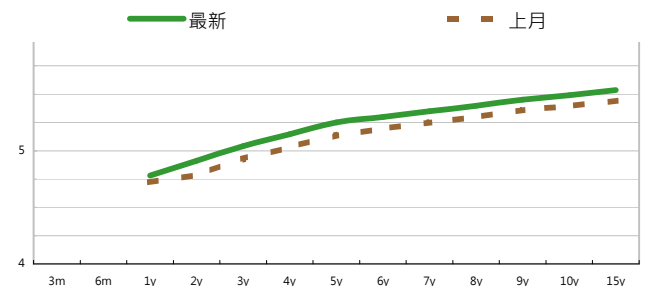
美國十年期公債利率



德國公債殖利率結構



澳洲公債殖利率結構



每日債券小常識

問: 請問常看到信用評等這個字, 什麼東西是信用評等呢?

答: 信用評等的目的是顯示受評對象違約風險的大小。

最初產生於20世紀初期的美國。1902年, 穆迪公司的創始人約翰·穆迪開始對當時發行的鐵路債券進行評級。後來延伸到各種金融產品及各種評估對象。

問: 那信用評等的ABC分別代表什麼意義呢?

答: 一般來說, 信用評等BBB以下的債券, 是屬於垃圾債券, 是投資人無法參與的, 那在BBB以上的債券其分級意義大致如下:

AAA 信譽極好, 幾乎無風險。

AA 信譽優良, 基本無風險。

A 信譽較好, 具備支付能力

每日標的介紹

公司名稱: 大新銀行

產業別: 金融業

信評資料:	展望	短期評等	長期評等
Moody's	--	--	--
S&P	--	--	--

違約風險:

5年期CDS: --

獲利狀況:

	上一年度	最新預測	貨幣:	HKD
營收	3,399	2,830		
EPS	0.912878	1.029		

公司簡介

大新集團為香港一傢具規模的金融服務集團, 主要經營銀行及保險業務。大新集團包括兩家上市公司, 為分別於1987年及2004年在香港聯合交易所上市的大新金融集團有限公司(大新金融)及大新銀行集團有限公司(大新銀行集團)。大新集團素以積極進取和不斷創新的金融服務著稱。其專業的管理隊伍、與對服務顧客的熱忱承諾, 乃集團成功的關鍵。

外幣公司債參考報價

美元計價

發行單位 / 票面利率(%) / 到期日(年)	殖利率	百元價格	含息價格	發行單位 / 票面利率(%) / 到期日(年)	殖利率	百元價格	含息價格
花旗集團/2.8/13	2.330	100	102.18	大新銀行/6.625/20	5.857	105.21	106.59
韓亞銀行/4.5/15	3.602	103.71	105.91	中國銀行/5.55/20	5.210	102.37	103.52
韓國電力公司/3/15	3.473	98.07	98.24	秋明BP控股公司/7.25/20 @	5.784	109.72	111.41
蘇格蘭皇家銀行/4.875/15	3.442	105.17	105.71	利豐集團/5.25/20	5.064	101.03	103.41
韓國高速公路/4.5/15	3.352	104.17	104.58	中國中信銀行/6.875/20	6.553	102.18	104.51
匯豐銀行/3.5/15	2.863	102.49	103.63	渣打銀行/5.875/20	5.227	104.66	106.65
馬來西亞公債/3.928/15	2.638	104.99	106.53	韓國進出口銀行/5.125/20	4.997	100.92	102.59
俄羅斯聯邦儲蓄銀行/5.499/15	4.242	104.53	106.20	東亞銀行/6.125/20 @	5.621	103.58	105.28
星展銀行/2.375/15	2.711	98.62	98.89	卡達不動產管理/5/20	5.039	99.49	100.81
韓國電力公司/3.125/15	3.551	98.28	98.63	俄羅斯外在經濟銀行/6.902/20 @	5.914	106.68	108.73
韓國進出口銀行/3.75/16	3.834	99.59	99.65	來寶集團/6.625/20	6.204	102.56	104.05
韓國外換銀行/4.875/16 @	3.714	104.98	106.36	和記黃埔/7.45/33	5.595	123.60	126.75
印度ICICI銀行/5/16 @	4.487	102.15	103.56	富邦集團/6.125/20	5.907	101.57	104.05
韓國友利銀行/4.75/16	3.832	103.94	105.20	香港新鴻基地產/4/20	4.739	94.39	96.32
電訊盈科/4.25/16 @	4.092	100.68	101.41	澳盛銀行/5.36/PERP *	5.210	102.88	104.83
卡達電訊/7.875/19	5.180	117.38	120.35	瑞士信貸/7.875/PERP *	7.611	103.25	106.18
泰國磐谷銀行/4.8/20	5.448	95.25	95.36	荷蘭瑞伯銀行/8.375/PERP *	8.071	104.63	106.72
浦項鋼鐵/4.25/20	5.118	93.53	95.64				
新加坡不動產信託/4.321/15	3.363	103.51	103.73				
韓國工業銀行/3.75/16	3.868	99.42	99.70				
樂天百貨/3.875/16	3.933	99.74	99.95				

債券複委託下單專線: (02)2388-8700 客戶理財部

債券複委託諮詢專線: (02)2382-8242 債券部

附註

*: 代表該債券為永續型債券, 利率之後將有可能變動, 或為可召回債券, 請進一步瞭解發行條件。

@: 代表該債券需為專業投資人。

%; 債券交割是以含息價為基準。

外幣可轉換公司債

發行公司	轉換公司	幣別	客戶賣價 / 客戶買價	賣回日程	到期日	票面利率	現股價格	平價
RUBY ASSETS PTE	騰飛房地產投資信託基金	SGD	101.23 / 101.73	2015/2/1	2017/2/1	1.6	1.98	82.24
CFS RETAIL PROPE	CFS RETAIL PROPE	AUD	97.97 / 98.47	2012/8/21	2014/8/21	5.075	1.79	67.12
QBE FUND TRUST	QBE INSURANCE	USD	-- / --	2013/5/12	2030/5/12	0	18.51	46.66
COMMONWLTH PROP	COMMONW PROP	AUD	96.35 / 96.85	2014/12/11	2016/12/11	5.25	0.85	75.52
香港置地集團公司	香港置地集團公司	USD	183.79 / 183.79	--	2012/12/21	2.75	7.09	184.16
勤剛化工	勤剛化工	USD	103.81 / 104.31	--	2012/10/30	0	329000.00	39.25
勤剛化工	現代重工	USD	107.54 / 108.04	--	2012/10/30	0	508000.00	64.37
勤剛化工	現代海鋒公司	USD	105.93 / 106.68	--	2012/10/30	0	325500.00	52.34
宏碁	宏碁	USD	98.00 / 98.62	2013/8/10	2015/8/10	0	52.50	51.86
宏碁	宏碁	USD	98.75 / 99.25	2015/8/10	2017/8/10	0	52.50	50.41
鴻海精密	鴻海精密	USD	103.25 / 103.87	--	2013/10/12	0	103.50	72.79
京元電子	京元電子	USD	121.00 / 122.00	2012/10/27	2013/10/27	0	15.50	121.06

美元附條件交易利率牌告

天期	RP(%)	RS(%)
10 Day	1	2.5
20 Day	1	2.5
1 Month	1	2.5
2 Month	1	2.5
3 Month	1	2.5

歐元附條件交易利率牌告

天期	RP(%)	RS(%)
10 Day	1	2.5
20 Day	1	2.5
1 Month	1	2.5
2 Month	1	2.5
3 Month	1	2.5

免責聲明

本文為永豐金證券債券部之外幣債券評論。其所涵蓋之信息並非為特定投資之推薦。數據來源彭博社(Bloomberg)。永豐金證券債券部假設數據資料皆公開並可信任之，評論為永豐金證券債券部之觀點。本文內容僅供參考之用，並不構成與永豐金證券債券部，或其相關機構進行任何證券或產品之交易合約。本文內容並非未經許可的法律權限內的提議或邀請，或者對瀏覽之投資人的提議或邀請。

本文的數據與觀點反映目前市場的現況以及我們至今的判斷。鑒於市場變化，我們在未經全面確認的情況下，依賴所假設公開來源的信息為準確且完整。我們的觀點及其基礎假設可能在未與事先通知的情況下而發生變化。證券資產價格變化可以用於說明的作用但並不代表真實的回報。

一些信息可能包括預期看法與新聞整理。我們的評論是基於不同的風險、不確定因素及假設，實發事件或結果或市場所實現的表現可能與預述的情況有不同。

投資涉及風險，包括本金損失的可能性。過去的表现與歷史數字並不一定代表未來的表現。本文內容不得造成任何投資建議或推薦，並且並非為針對特定的目標、市場狀況或某人的個別需要而準備。投資者應自行研究全部相關資料。

過往表現並不代表未來業績。無任何示範或保證可以展示個別策略的效能或可能獲得的實際回報。

全球據點

Hong Kong

SinoPac Securities (Asia) Ltd.
21st Floor · One Peking
1 Peking Road,
Tsim Sha TSui · Kowloon · PRC
Hong Kong
Tel: (852) 2586 8288
Fax: (852) 2586 8300

Shanghai

SinoPac Securities (Asia) Limited
Suite 2405 · Hua Xia Bank Tower,
256 South Pudong Road · Shanghai
People's Republic of China
Tel: (86 21) 6886-5358
Fax: (86 21) 6886-5969

London

SinoPac Securities (Europe) Ltd.
5th Floor · Habib House
42 Moorgate
London EC2R 6EL
United Kingdom,
Registered in England and Wales No. 3766464
Tel: (44 20) 7614 9999
Fax: (44 20) 7614 9979

Taipei

SinoPac Securities Corporation
17F · 2 Chung Ching S. Road · Sec 1
Taipei 100 ·
Taiwan
Tel: (886 2) 2382-8242/2312-3866
Fax (886 2) 2382-8244

彭博頁面

SinoPac Securities Corp

18F · 2 Chung Ching South Rd. · Section 1 · Taipei · Taiwan
Tel (886 2) 2388-4583 -- Fax (886 2) 2316-5227
www.taiwanresearch.com
Bloomberg page: SIAL