

### 全球指標公債

	最新殖利率	前日變化(BP)
美國五年公債	1.7923%	-3.17
美國十年公債	3.1451%	-2.58
美國三十年公債	4.2976%	-0.56
美國抗通膨五年公債	-0.3211%	-0.54
美國抗通膨十年公債	0.7929%	-1.52
德國五年公債	2.414%	-6.9
德國十年公債	3.057%	-5.7
德國三十年公債	3.574%	-4.9
澳洲五年公債	5.1005%	-4.5
澳洲十年公債	5.283%	-3.38
紐西蘭十年公債	5.125%	1.1

### Markit CDX & iTraxx 信用指數

	指數	前日變化(BP)
全球主權 iTraxx 指數	189	4
北美投資級 CDX 指數	90	1
歐洲投資級 iTraxx 指數	100	2
日本投資級 iTraxx 指數	122	-1
亞洲投資級 iTraxx 指數 (不包含日本)	106	0

### 外匯市場 | 股票市場

外匯市場		股票市場		
	價格		指數	前日變化(%)
歐元兌美元	1.4132	道瓊工業	12512.04	-0.74%
美元兌日圓	81.74	那斯達克	2803.32	-0.7%
澳幣兌美元	1.0633	S&P 500	1333.27	-0.8%
美元兌人民幣	6.492	德國工業	7266.82	-1.2%
美元對台幣	28.78	英國FTSE	5948.49	-0.1%
歐元兌台幣	41.2304	法國CAC	3990.85	-0.9%
港幣兌台幣	3.6989	日經225	9607.08	-1.2%
人民幣兌台幣	4.4294			

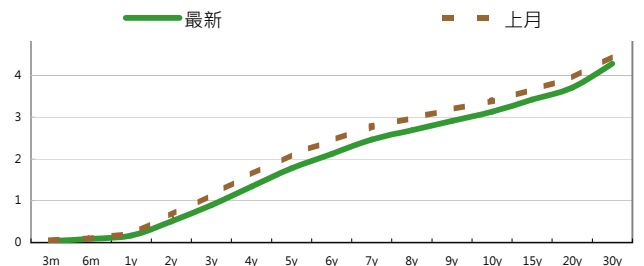
## 固定收益每日評論

在國際主要公債利率方面，美債方面由於希臘再被調降評等，對於希臘債務問題又引起多方疑率，使得美債德債皆走強，終場美債五年期殖利率下跌 3.17bps，收在1.79%，十年期殖利率下跌 2.58 bps 收在3.15%，三十年期殖利率下跌 0.56 bps 來到 4.3%。在歐元殖利率方面，德債五年期殖利率下跌 7.3 bps，收在2.41%，十年期殖利率下跌5.4 bps，來到 3.06%，三十年期殖利率下跌 5.3 bps 來到 3.57%。

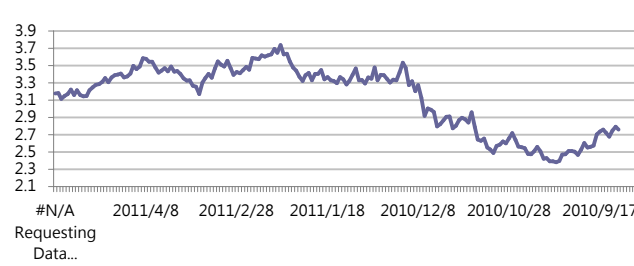
在台債利率方面，五年券001殖利率收在1.113%，十年券005收在1.4545%，二十年券002收在1.8202%，三十年券004R收在1.971%。昨日台債氣氛仍偏空，空券不需成本的00201以及005R成為空方狙擊目標，不過空頭仍謹慎，因此利率逢高又再度壓回，從30年券走勢來看，或許高點已不遠，但在00201標售之前，仍須謹慎。短線上長券彈幅不止，帶動各期券反彈，中長券偏空修正態勢較短券明顯，惟長券端逢利率高檔依舊有買盤，因此先觀察本日00201標售結果，並建議觀望長券走勢，並來回操作10年流動性券為佳。

上週五信用市場表現算是較中規中矩，主要表現是新發行的ICICI銀行，發行在+295點後收斂到291點，雖然這檔新發行前一些印度name有些許Widen的情況，但由這檔新發行後的表現看來，在近日發行量較少的情況下新發行的券還是多少有點行情，上周表現較佳的券主要是韓國的金融券，主要原因有可能是本周Moody's將會發布韓國銀行業的前景展望，也許市場預期會有不錯的表現因此趁上周逢低進場，另外韓亞銀行和KEB銀行的併購案本周將要再重新談判，原本上周傳出併購案生變對雙方來說應該是Credit Negative的事件，但在這兩家公司債的表現還是蠻強勁的，可能市場對於這兩家合併的機會還是認為相當濃厚，但是在目前指標利率偏低，以及全球經濟有放緩的跡象下，如果要追高還是要戒慎小心為宜。在信用違約指數方面，全球主權指數發散4點，收在189點，北美指數發散1點，收在90點，歐洲指數發散 2點，收在100點，日本指數收斂1點，收在122點，亞洲指數收在106點。

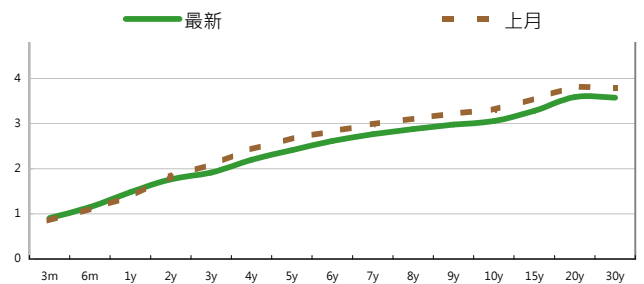
### 美國公債利率期間結構



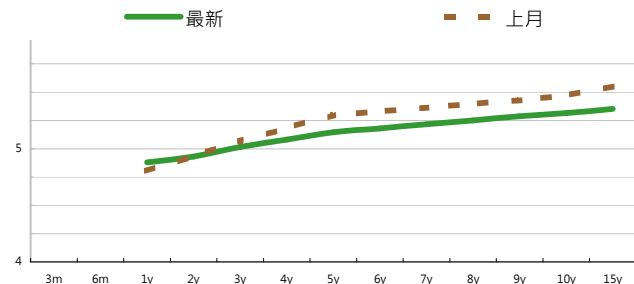
### 美國十年期公債利率



### 德國公債殖利率結構



### 澳洲公債殖利率結構



## 每日債券小常識

問: 市場上有那麼多債券, 我要怎麼找到我要的標的。  
 答: 和股票市場不一樣的, 一家公司只要所發行的票面利率以及到期日的不同, 便應認定為不同債券, 因此一隻債券的全名應該包含發行機構名稱, 票面利率, 以及到期日三個項目, 舉例來說, [美國銀行 4.5 04/15] 便是指由美國銀行發行, 票面利率4.5%, 2015年4月到期之公司債。

## 每日標的介紹

公司名稱:	韓亞銀行		
產業別:	金融業		
信評資料:	展望	短期評等	長期評等
Moody's	--	--	--
S&P	--	--	--
違約風險:	5年期CDS: --		
獲利狀況:	上一年度	最新預測	貨幣: KRW
營收	1,249,563	4,751,716	
EPS	4829	5281	

## 公司簡介

韓亞銀行是韓國第三大商業銀行, 成立於1991年7月, 其前身是成立於1971年6月韓國投資金融公司, 1972年在漢城證券交易所上市, 主要股東有德國安聯金融集團(Allianz AG), 韓國東遠集團(Dong wan Group), 浦項鋼鐵(Posco), 韓國可隆集團(Kolon Group)及國際金融公司(IFC)。主要業務為商業銀行、投資銀行、信託、證券、基金管理以及保險等多種業務的金融集團。

## 外幣公司債參考報價

## 美元計價

發行單位 / 票面利率(%) / 到期日(年)	殖利率	百元價格	含息價格	發行單位 / 票面利率(%) / 到期日(年)	殖利率	百元價格	含息價格
花旗集團/2.8/13	1.943	100	102.41	大新銀行/6.625/20	5.659	106.92	108.85
韓亞銀行/4.5/15	3.349	104.91	105.24	中國銀行/5.55/20	5.116	103.37	104.99
韓國電力公司/3/15	3.154	99.52	99.94	秋明BP控股公司/7.25/20 @	5.486	112.34	114.63
蘇格蘭皇家銀行/4.875/15	3.298	105.68	106.63	利豐集團/5.25/20	4.869	103.04	103.23
韓國高速公路/4.5/15	3.029	105.46	106.24	中國中信銀行/6.875/20	6.337	103.91	106.81
匯豐銀行/3.5/15	2.676	103.35	104.79	渣打銀行/5.875/20	5.074	106.03	108.51
馬來西亞公債/3.928/15	2.394	105.99	107.87	韓國進出口銀行/5.125/20	4.699	103.50	105.59
俄羅斯聯邦儲蓄銀行/5.499/15	3.761	106.78	108.90	東亞銀行/6.125/20 @	5.489	104.88	107.09
星展銀行/2.375/15	2.498	99.62	100.09	卡達不動產管理/5/20	4.661	102.73	104.47
韓國電力公司/3.125/15	3.176	100.00	100.61	俄羅斯外在經濟銀行/6.902/20 @	5.597	109.47	112.10
韓國進出口銀行/3.75/16	3.476	101.46	101.84	來寶集團/6.625/20	6.050	104.39	106.43
韓國外換銀行/4.875/16 @	3.490	106.10	107.88	和記黃埔/7.45/33	5.463	126.68	126.72
印度ICICI銀行/5/16 @	4.322	103.03	104.85	富邦集團/6.125/20	5.739	103.17	106.16
韓國友利銀行/4.75/16	3.604	104.88	106.54	香港新鴻基地產/4/20	4.549	96.19	96.46
電訊盈科/4.25/16 @	3.982	101.36	102.45	瑞士信貸/7.875/PERP *	7.507	104.95	108.54
卡達電訊/7.875/19	4.818	120.46	124.09	荷蘭瑞伯銀行/8.375/PERP *	7.649	107.88	110.67
泰國磐谷銀行/4.8/20	5.149	97.67	98.18	和記黃埔/6/PERP *	6.335	102.75	103.22
浦項鋼鐵/4.25/20	4.836	95.79	96.12				
新加坡不動產信託/4.321/15	3.117	104.54	105.11				
韓國工業銀行/3.75/16	3.421	101.69	102.28				
樂天百貨/3.875/16	3.591	101.35	101.88				
現代汽車/3.75/16	3.636	100.67	101.19				

債券複委託下單專線: (02)2388-8700 客戶理財部

債券複委託諮詢專線: (02)2382-8242 債券部

附註

\*: 代表該債券為永續型債券, 利率之後將有可能變動, 或為可召回債券, 請進一步瞭解發行條件。

@: 代表該債券需為專業投資人。

%: 債券交割是以含息價為基準。

## 外幣可轉換公司債

發行公司	轉換公司	幣別	客戶賣價 / 客戶買價	賣回日程	到期日	票面利率	現股價格	平價
RUBY ASSETS PTE	騰飛房地產投資信託基金	SGD	102.08 / 102.58	2015/2/1	2017/2/1	1.6	2.02	83.90
CFS RETAIL PROPE	CFS RETAIL PROPE	AUD	98.18 / 98.67	2012/8/21	2014/8/21	5.075	1.82	68.25
QBE FUND TRUST	QBE INSURANCE	USD	63.23 / 63.62	2013/5/12	2030/5/12	0	18.07	45.93
COMMONWLTH PROP	COMMONW PROP	AUD	97.87 / 98.37	2014/12/11	2016/12/11	5.25	0.89	79.52
香港置地集團公司	香港置地集團公司	USD	194.00 / 194.75	--	2012/12/21	2.75	7.48	194.29
勤剛化工	勤剛化工	USD	103.50 / 104.00	--	2012/10/30	0	331500.00	39.46
勤剛化工	現代重工	USD	107.65 / 108.15	--	2012/10/30	0	468500.00	59.24
勤剛化工	現代海鋒公司	USD	106.10 / 106.85	--	2012/10/30	0	31350.00	50.30
宏碁	宏碁	USD	97.25 / 98.25	2013/8/10	2015/8/10	0	53.50	53.47
宏碁	宏碁	USD	99.50 / 100.50	2015/8/10	2017/8/10	0	53.50	51.97
鴻海精密	鴻海精密	USD	105.00 / 105.50	--	2013/10/12	0	103.00	73.28
京元電子	京元電子	USD	126.50 / 127.50	2012/10/27	2013/10/27	0	15.25	120.49

## 美元附條件交易利率牌告

天期	RP(%)	RS(%)
10 Day	1	2.5
20 Day	1	2.5
1 Month	1	2.5
2 Month	1	2.5
3 Month	1	2.5

## 歐元附條件交易利率牌告

天期	RP(%)	RS(%)
10 Day	1	2.5
20 Day	1	2.5
1 Month	1	2.5
2 Month	1	2.5
3 Month	1	2.5

## 免責聲明

本文為永豐金證券債券部之外幣債券評論。其所涵蓋之信息並非為特定投資之推薦。數據來源彭博社(Bloomberg)。永豐金證券債券部假設數據資料皆公開並可信任之，評論為永豐金證券債券部之觀點。本文內容僅供參考之用，並不構成與永豐金證券債券部，或其相關機構進行任何證券或產品之交易合約。本文內容並非未經許可的法律權限內的提議或邀請，或者對瀏覽之投資人的提議或邀請。

本文的數據與觀點反映目前市場的現況以及我們至今的判斷。鑒於市場變化，我們在未經全面確認的情況下，依賴所假設公開來源的信息為準確且完整。我們的觀點及其基礎假設可能在未與事先通知的情況下而發生變化。證券資產價格變化可以用於說明的作用但並不代表真實的回報。

一些信息可能包括預期看法與新聞整理。我們的評論是基於不同的風險、不確定因素及假設，實發事件或結果或市場所實現的表現可能與預述的情況有不同。

投資涉及風險，包括本金損失的可能性。過去的表現與歷史數字並不一定代表未來的表現。本文內容不得造成任何投資建議或推薦，並且並非為針對特定的目標、市場狀況或某人的個別需要而準備。投資者應自行研究全部相關資料。

過往表現並不代表未來業績。無任何示範或保證可以展示個別策略的效能或可能獲得的實際回報。

## 全球據點

### Hong Kong

SinoPac Securities (Asia) Ltd.  
21st Floor · One Peking  
1 Peking Road,  
Tsim Sha TSui · Kowloon · PRC  
Hong Kong  
Tel: (852) 2586 8288  
Fax: (852) 2586 8300

### Shanghai

SinoPac Securities (Asia) Limited  
Suite 2405 · Hua Xia Bank Tower,  
256 South Pudong Road · Shanghai  
People's Republic of China  
Tel: (86 21) 6886-5358  
Fax: (86 21) 6886-5969

### London

SinoPac Securities (Europe) Ltd.  
5th Floor · Habib House  
42 Moorgate  
London EC2R 6EL  
United Kingdom,  
Registered in England and Wales No. 3766464  
Tel: (44 20) 7614 9999  
Fax: (44 20) 7614 9979

### Taipei

SinoPac Securities Corporation  
17F · 2 Chung Ching S. Road · Sec 1  
Taipei 100 ·  
Taiwan  
Tel: (886 2) 2382-8242/2312-3866  
Fax (886 2) 2382-8244

## 彭博頁面

### SinoPac Securities Corp

18F · 2 Chung Ching South Rd. · Section 1 · Taipei · Taiwan  
Tel (886 2) 2388-4583 -- Fax (886 2) 2316-5227

[www.taiwanresearch.com](http://www.taiwanresearch.com)

Bloomberg page: SIAL