

永豐金證券固定收益市場評論：美歐元債市

指標公債·外匯·股票·CDS最新數據暨總經數據

標的	最新數據	前日變化(BP)
美國五年公債	1.94%	0.50
美國十年公債	2.35%	1.25
美國三十年公債	2.88%	1.67
德國五年公債	-0.28%	(1.50)
德國十年公債	0.45%	(1.30)
德國三十年公債	1.28%	(1.50)
道瓊工業	22557.60	0.68 %
那斯達克	6516.72	0.32 %
S&P 500	2529.12	0.39 %
德國工業	12902.65	0.58 %
英國FTSE	7438.84	0.90 %
法國CAC	5350.44	0.39 %
歐元兌美元	1.17	(0.32)%
美元兌日圓	112.95	0.15 %
美元兌人民幣	6.65	(0.12)%
美國5年國債CDS	--	--
德國5年國債CDS	12.58	(0.36)
義大利5年國債CDS	140.82	0.37
西班牙5年國債CDS	67.57	0.44
葡萄牙5年國債CDS	129.99	0.60
法國5年國債CDS	20.59	0.19
日本5年國債CDS	--	--
中國5年國債CDS	61.68	(0.17)
韓國5年國債CDS	73.93	0.00

美歐元公債及公司債市場掃描

美歐元公債指標利率:

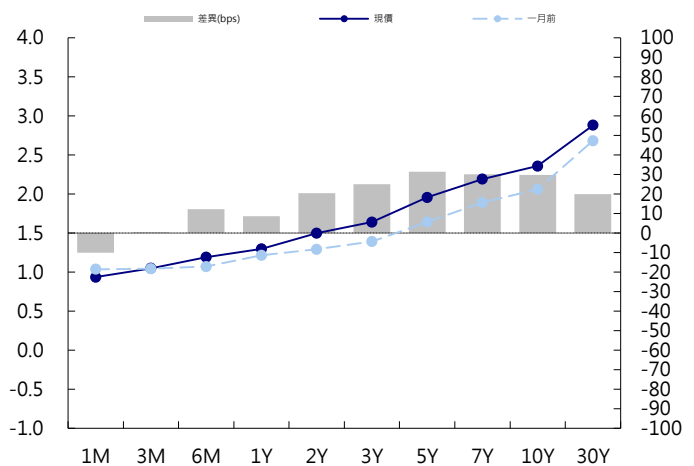
美國供應管理協會數據顯示，美國製造業上個月以13年來最快速度擴張，得益於強勁的訂單成長。美國8月份建築支出成長0.5%，高於經濟學家預估的0.4%。5年期公債殖利率下跌0.2bp至1.93%，10年期公債殖利率上漲0.7bp至2.34%。
歐洲央行執委Praet暗示，當前市場表現平靜，讓央行有空間以較小的步伐將資產購買計畫延續相對較長一段時間；通貨膨脹仍未實現向央行目標的持續調整，德國10年期公債收益率下跌1.3個基點至0.45%。英國10年期國債殖利率下跌3.6個基點至1.33%。

美歐元公司債:

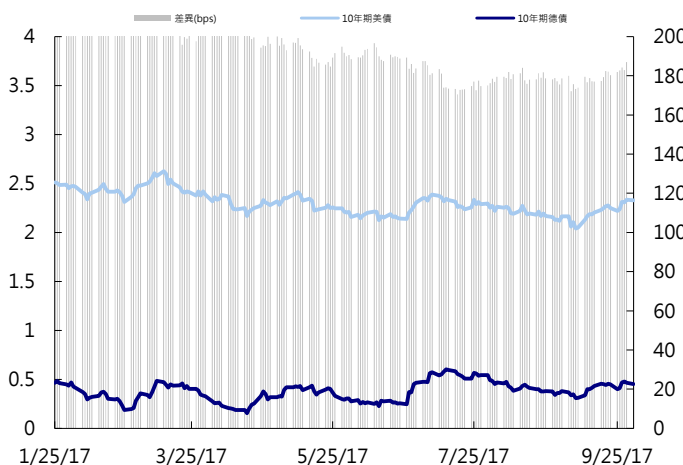
週一香港休市，亞洲信用市場交投清淡。多數券次信用利差伴隨美債利率呈區間整理。新發行部分，墨西哥發行30年期固定利率美元計價國債在4.619%。

日期	事件	預測	前期
10/03	Wards Total Vehicle Sales	17.00m	16.03m
10/03	Wards Domestic Vehicle Sales	12.68m	12.48m
10/04	MBA Mortgage Applications	--	(0.005)
10/04	ADP Employment Change	143k	237k
10/04	Markit US Services PMI	55.100	55.100
10/04	Markit US Composite PMI	--	54.600
10/04	ISM Non-Manf. Composite	55.500	55.300
10/05	Challenger Job Cuts YoY	--	0.051
10/05	Initial Jobless Claims	265k	272k
10/05	Continuing Claims	1949k	1934k
10/05	Trade Balance	-\$42.7b	-\$43.7b
10/05	Bloomberg Consumer Comfort	--	51.600
10/05	Factory Orders	0.010	(0.033)
10/05	Factory Orders Ex Trans	--	0.005
10/05	Durable Goods Orders	0.017	0.017
10/05	Durables Ex Transportation	--	0.002
10/05	Cap Goods Orders Nondef Ex Air	--	0.009
10/05	Cap Goods Ship Nondef Ex Air	--	0.007

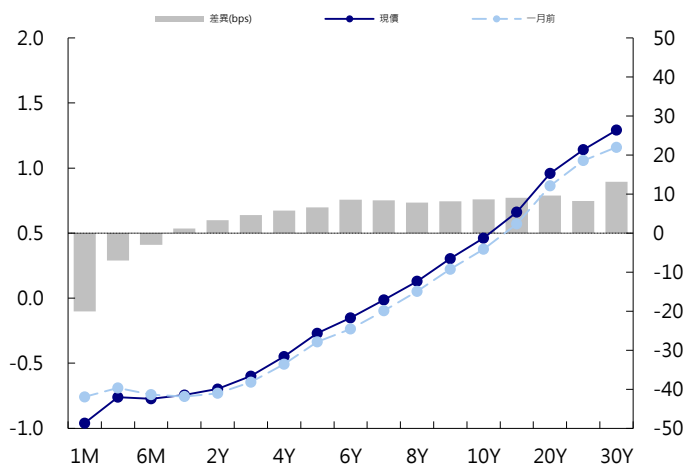
美國公債曲線



美國十年期公債利率 vs. 德國十年期公債利率



德國公債曲線



永豐金證券固定收益市場評論：人民幣債市

在岸(CNY)及離岸(CNH)人民幣數據

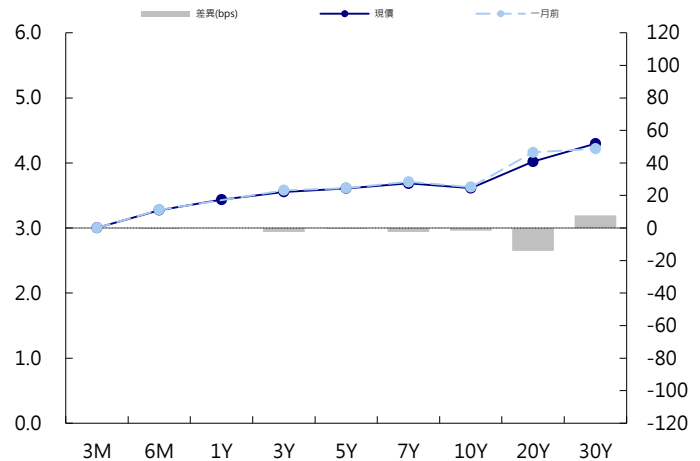
標的	最新數據		前日變化(BP或以標示為主)	
	CNY/在岸	CNH/離岸	CNY/在岸	CNH/離岸
五年期公債	3.61%	3.79%	(0.01)	(0.60)
十年期公債	3.61%	3.83%	(0.01)	0.17
二十年期公債	4.02%	4.11%	(1.70)	--
人民幣即期匯率	6.65	6.69	0.11%	(0.23)%
人民幣一月遠期匯率	6.66	6.70	0.33%	(0.23)%
人民幣三月遠期匯率	6.68	6.73	0.35%	(0.24)%
人民幣六月遠期匯率	6.71	6.77	0.35%	(0.24)%
	7D Repo	3M Shibor	7D Repo	3M Shibor
CNY IRS 一年期	3.495%	4.37%	(1.50)	1.00
CNY IRS 二年期	3.575%	4.38%	1.50	1.50
CNY IRS 三年期	3.655%	4.39%	1.50	2.00
CNY IRS 四年期	3.725%	4.41%	FALSE	1.50
CNY IRS 五年期	3.785%	4.43%	(0.50)	1.50
CNH IRS 一年期	4.41%		0.00	
CNH IRS 二年期	4.42%		0.00	
CNH IRS 三年期	4.43%		0.00	
CNH IRS 四年期	4.44%		0.00	
CNH IRS 五年期	4.45%		0.00	
CNH CCS 三月期	3.63		(2.00)	
CNH CCS 六月期	3.65		3.54	
CNH CCS 一年期	3.80		1.00	
CNH CCS 三年期	3.96		4.00	
CNH CCS 五年期	3.88		4.00	

人民幣債市掃描

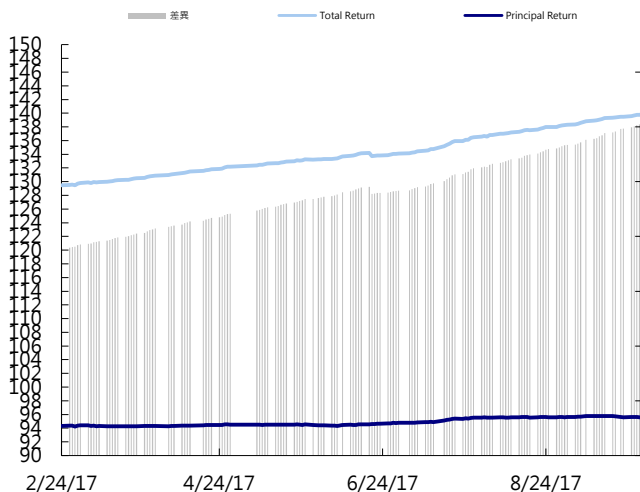
香港昨夜休市。

日期	事件	預測	前期
----	----	----	----

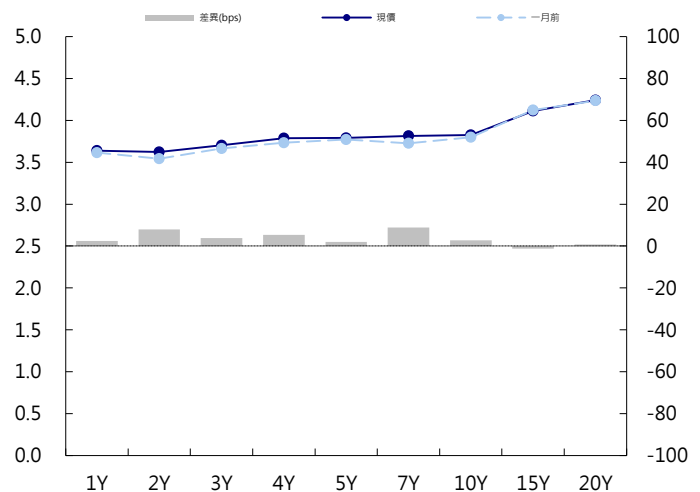
CNY/在岸公債曲線



永豐金點心債指數, Total Return vs. Principal Return



CNH/離岸公債曲線



永豐金證券固定收益市場評論：台幣債市及新興市場

台幣及利率相關數據

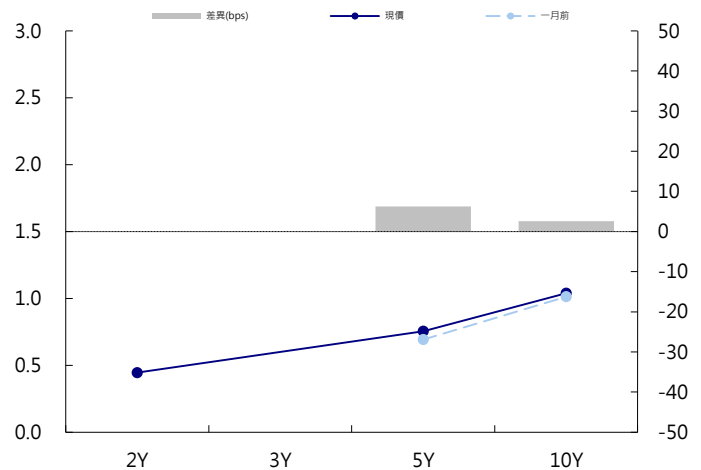
標的	最新數據	前日變化(BP或以標示為主)
五年期台幣公債	0.75%	(0.25)
十年期台幣公債	1.05%	1.49
美元兌台幣	30.45	0.14 %
歐元兌台幣	35.67	(0.17)%
港幣兌台幣	3.90	0.12 %
人民幣兌台幣	4.58	0.56 %
台幣隔夜拆款利率	0.183%	(0.60)
台幣10日CP率	0.7125%	(1.61)
台幣30日CP率	0.7544%	(1.35)
台幣90日CP率	0.8081%	(1.97)
南韓韓圓	1148.65	0.18 %
印尼盾	13583.00	0.18 %
印度盧比	65.59	(0.03)%
泰國銖	33.52	0.27 %
越南盾	22732.00	0.01 %
菲律賓比索	51.21	0.01 %
馬來西亞幣	4.24	0.17 %

台幣債市掃描

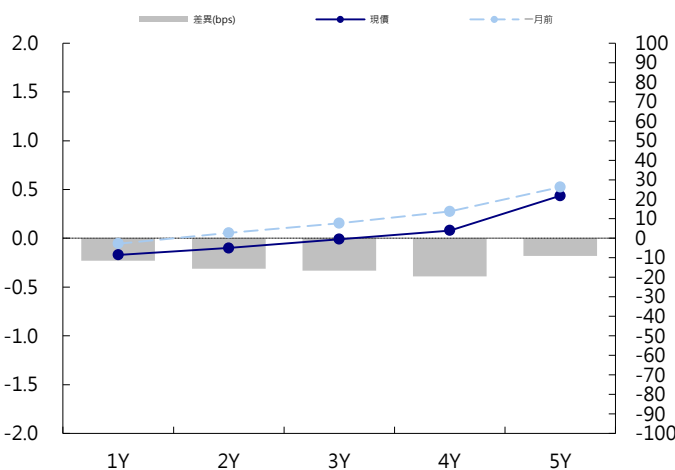
週六因台灣獨家開市，整體交易清淡，大多在平盤上下震盪，終場10年公債上漲0.31bps，收1.0301%，5年期公債下跌0.05bps，收0.741%。展望後市，國際盤偏空壓力仍在，建議偏空操作，若美債突破前波高點2.38%，可再考慮加大部位。五年券A06110成交2.5億，預期區間為0.67%~0.77%。十年券A06109成交1.5億，預期區間為0.95%~1.05%。

日期	事件	預測	前期
10/05	Foreign Reserves	--	\$446.43b
10/06	WPI YoY	--	0.010
10/06	CPI YoY	0.009	0.010
10/06	CPI Core YoY	0.009	0.010

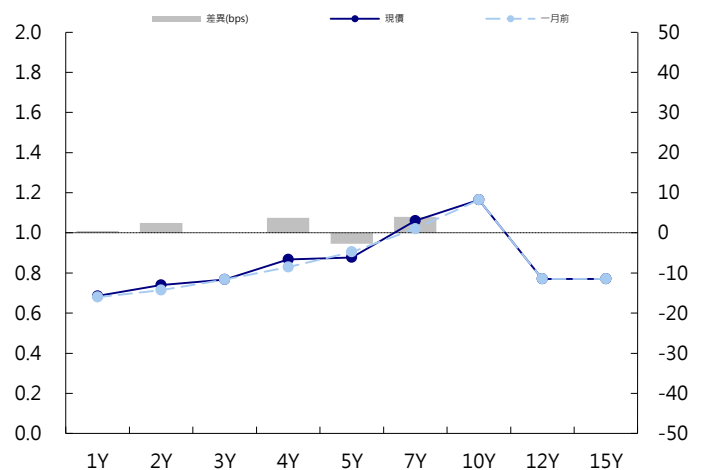
台幣公債曲線



台幣-美元CCS曲線



台幣IRS曲線



免責聲明

本文為永豐金證券之每日債券評論。其所涵蓋之信息並非為特定投資之推薦。數據來源彭博社(Bloomberg)。永豐金證券假設數據資料皆公開並可信任之，評論為永豐金證券之觀點。本文內容僅供參考之用，並不構成與永豐金證券，或其相關機構進行任何證券或產品之交易合約。本文內容並非未經許可的法律權限內的提議或邀請，或者對瀏覽之投資人的提議或邀請。

本文的數據與觀點反映目前市場的現況以及我們至今的判斷。鑒於市場變化，我們在未經全面確認的情況下，依賴所假設公開來源的信息為準確且完整。我們的觀點及其基礎假設可能在未與事先通知的情況下而發生變化。證券資產價格變化可以用於說明的作用但並不代表真實的回報。

一些信息可能包括預期看法與新聞整理。我們的評論是基於不同的風險、不確定因素及假設，實發事件或結果或市場所實現的表現可能與預述的情況有不同。

投資涉及風險，包括本金損失的可能性。過去的表现與歷史數字並不一定代表未來的表現。本文內容不得造成任何投資建議或推薦，並且並非為針對特定的目標、市場狀況或某人的個別需要而準備。投資者應自行研究全部相關資料。

過往表現並不代表未來業績。無任何示範或保證可以展示個別策略的效能或可能獲得的實際回報。

全球據點

Hong Kong

SinoPac Securities (Asia) Ltd.
21st Floor, One Peking
1 Peking Road,
Tsim Sha Tsui, Kowloon, Hong Kong
Tel: +852- 2586-8340
Toll Free : 0080-185-6674(Taiwan)
Fax: +852-2586-8300

Shanghai

SinoPac Securities (Asia) Limited
Suite 2405, Hua Xia Bank Tower,
256 South Pudong Road, Shanghai
People's Republic of China
Tel: +86-21-6886-5358
Fax: +86-21-6886-5969

London

SinoPac Securities (Europe) Ltd.
5th Floor · Habib House
42 Moorgate
London EC2R 6EL
United Kingdom,
Registered in England and Wales No. 3766464
Tel: +44-20-7614-9999
Fax: +44-20-7614-9979

Taipei

SinoPac Securities Corporation
17F · 2 Chung Ching S. Road · Sec 1
Taipei 100 ·
Taiwan
Tel: +886-2-2382-8219/2312-3866
Fax: +886-2-2382-3464

彭博頁面

SinoPac Securities Corp
www.taiwanresearch.com
Bloomberg page: SIAL