

# 永豐金證券固定收益市場評論：美歐元債市

指標公債 · 外匯 · 股票 · CDS最新數據暨總經數據

標的	最新數據	前日變化(BP)
美國五年公債	2.6%	1.52
美國十年公債	2.78%	1.09
美國三十年公債	<b>3.02%</b>	<b>(0.24)</b>
德國五年公債	-0.09%	1.00
德國十年公債	0.5%	0.70
德國三十年公債	1.17%	0.60
道瓊工業	23979.10	0.19 %
那斯達克	6950.34	0.51 %
S&P 500	2613.16	0.33 %
德國工業	12261.75	0.17 %
英國FTSE	7194.75	0.15 %
法國CAC	5263.39	0.10 %
歐元兌美元	1.23	0.39 %
美元兌日圓	<b>106.82</b>	<b>(0.26)%</b>
美元兌人民幣	<b>6.31</b>	<b>(0.02)%</b>
美國5年國債CDS	19.42	--
德國5年國債CDS	10.37	0.15
義大利5年國債CDS	102.31	0.00
西班牙5年國債CDS	39.86	0.31
葡萄牙5年國債CDS	63.21	--
法國5年國債CDS	17.37	0.15
日本5年國債CDS	--	--
中國5年國債CDS	62.87	0.53
韓國5年國債CDS	50.52	0.00

美歐元公債及公司債市場掃描

## 美歐元公債指標利率:

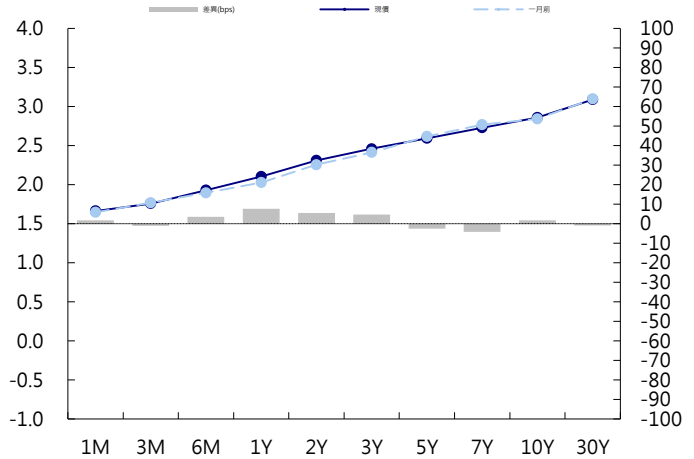
美國總統川普暗示可能與中國就貿易爭端達成協議，美國國債大多小幅下跌，但縮減盤中多數跌幅；長債則小幅攀升。5年期國債殖利率上漲1.2bp至2.60%，10年期國債殖利率上漲0.6bp至2.78%。德債隨美債走低；義大利債券逆市走高，策略師繼續看漲。愛爾蘭10年債弱於大盤，因該國據稱計畫本周發債30億歐元。10年期德債殖利率上漲0.7bp至0.50%。英國10年期國債殖利率上漲1.1bp至1.41%。

## 美歐元公司債:

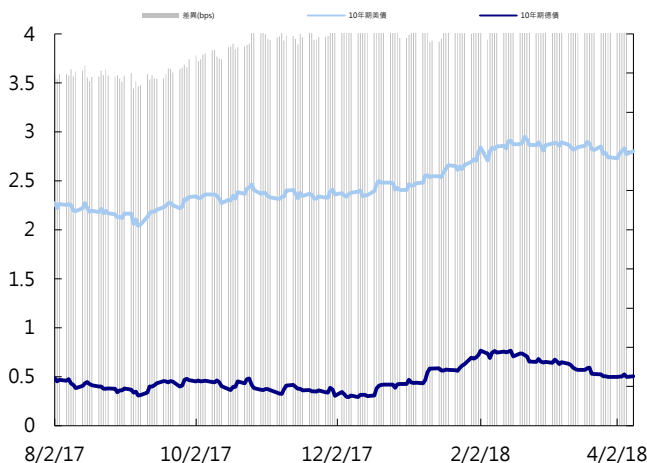
週一亞洲美元信用市場交易偏清淡，賣盤集中在中國AMC券次，股市上漲帶動部分買盤買進TMT和中國AT1，但昨晚美股尾盤回吐漲幅，預期今日交投氣氛偏謹慎，市場關注習近平在博鰲論壇的演講內容。新發行活動逐漸熱絡，次級券次賣壓可能加重，值得注意。

日期	事件	預測	前期
04/10	NFIB Small Business Optimism	107.000	107.600
04/10	PPI Final Demand MoM	0.001	0.002
04/10	PPI Ex Food and Energy MoM	0.002	0.002
04/10	PPI Ex Food, Energy, Trade MoM	0.002	0.004
04/10	PPI Final Demand YoY	0.029	0.028
04/10	PPI Ex Food and Energy YoY	0.026	0.025
04/10	PPI Ex Food, Energy, Trade YoY	--	0.027
04/10	Wholesale Trade Sales MoM	--	(0.011)
04/10	Wholesale Inventories MoM	0.008	0.011
04/11	MBA Mortgage Applications	--	(0.033)
04/11	CPI MoM	0.002	0.002
04/11	CPI Ex Food and Energy MoM	0.002	0.002
04/11	CPI YoY	0.024	0.022
04/11	CPI Ex Food and Energy YoY	0.021	0.018
04/11	CPI Index NSA	249.602	248.991
04/11	CPI Core Index SA	256.200	255.751
04/11	Real Avg Weekly Earnings YoY	--	0.006
04/11	Real Avg Hourly Earning YoY	--	0.004

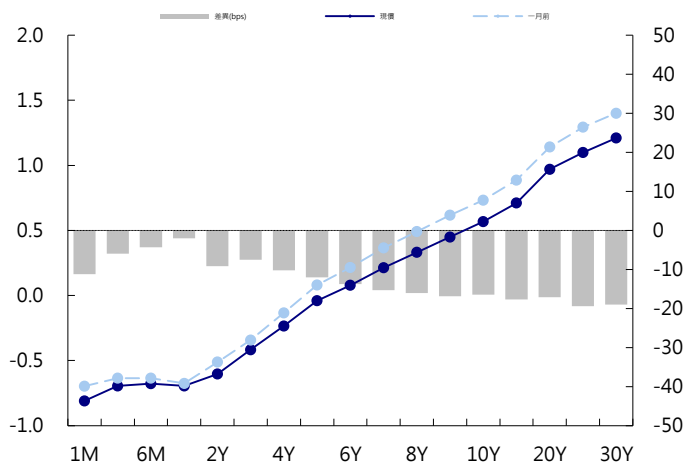
美國公債曲線



美國十年期公債利率 vs. 德國十年期公債利率



德國公債曲線



# 永豐金證券固定收益市場評論：人民幣債市

## 在岸(CNY)及離岸(CNH)人民幣數據

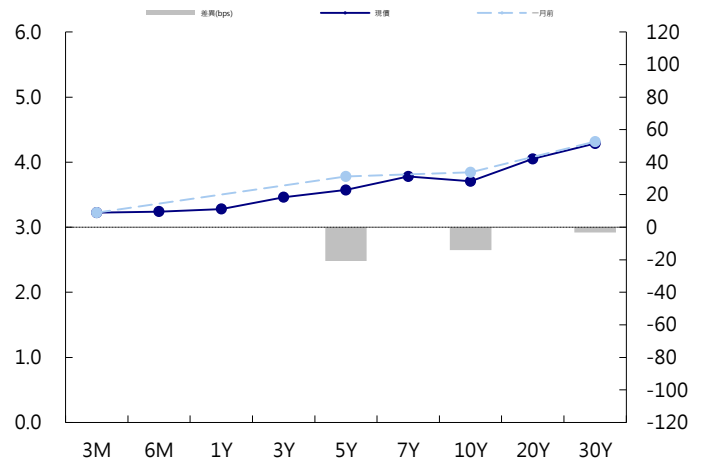
標的	最新數據		前日變化(BP或以標示為主)	
	CNY/在岸	CNH/離岸	CNY/在岸	CNH/離岸
五年期公債	3.57%	4.09%	(1.75)	--
十年期公債	3.7%	4.27%	1.00	(1.17)
二十年期公債	4.05%	4.34%	--	(0.12)
人民幣即期匯率	6.31	6.30	0.02%	0.01%
人民幣一月遠期匯率	6.31	6.31	0.01%	0.00%
人民幣三月遠期匯率	6.32	6.32	0.01%	0.00%
人民幣六月遠期匯率	6.34	6.34	0.01%	(0.02)%
	7D Repo	3M Shibor	7D Repo	3M Shibor
CNY IRS 一年期	3.29%	4.37%	0.00	2.00
CNY IRS 二年期	3.425%	4.38%	0.50	2.00
CNY IRS 三年期	3.5%	4.395%	0.00	1.50
CNY IRS 四年期	3.595%	4.41%	FALSE	1.50
CNY IRS 五年期	3.66%	4.445%	1.50	4.00
CNH IRS 一年期	4.37%		0.00	
CNH IRS 二年期	4.38%		1.00	
CNH IRS 三年期	4.4%		2.00	
CNH IRS 四年期	4.41%		2.00	
CNH IRS 五年期	4.43%		4.00	
CNH CCS 三月期	3.44		(23.90)	
CNH CCS 六月期	3.40		(27.15)	
CNH CCS 一年期	3.55		(16.61)	
CNH CCS 三年期	3.72		(12.00)	
CNH CCS 五年期	3.75		(10.00)	

日期	事件	預測	前期
04/10	Money Supply M2 YoY	0.089	0.088
04/10	Aggregate Financing CNY	1900.0b	1170.0b
04/10	New Yuan Loans CNY	1200.0b	839.3b
04/10	Money Supply M0 YoY	0.078	0.135
04/10	Money Supply M1 YoY	0.092	0.085
04/11	PPI YoY	0.033	0.037
04/11	CPI YoY	0.026	0.029
04/13	Trade Balance CNY	160.00b	224.88b
04/13	Exports YoY CNY	0.080	0.362
04/13	Imports YoY CNY	0.075	(0.002)
04/13	Trade Balance	\$27.87b	\$33.74b
04/13	Exports YoY	0.119	0.445
04/13	Imports YoY	0.124	0.063

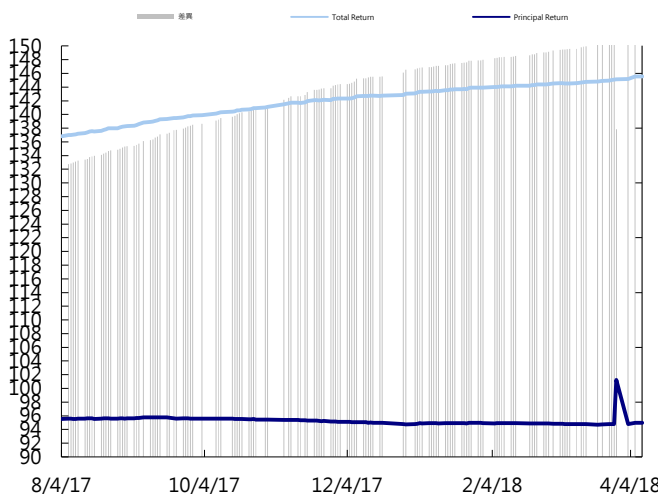
## 人民幣債市掃描

人民幣債券離岸市場方面，投資級債券價格小幅下跌。人民幣債券在岸市場方面，繼上日中美貿易摩擦引發收益率快速下行一波後，中國銀行間債市現券週一收益率略有回升，不過中金所國債期貨走勢仍顯強勢。交易員表示，短期市場應該屬於超跌反彈，中美貿易爭端仍在發酵，同時國內一季度經濟數據公佈在即，另外本週一級表現更受關注，機構觀望中預期仍謹慎。匯率方面，人民幣兌美元即期早盤與中間價雙雙下探兩週新低後逐漸反彈，並逆轉跌勢。交易員稱，今日中間價開盤低於市場預期，客盤購匯一度推低人民幣至兩週低點，但接近6.31元結匯需求出手逆轉早盤頹勢；市場供需成主要影響因素，但短期料仍無方向。

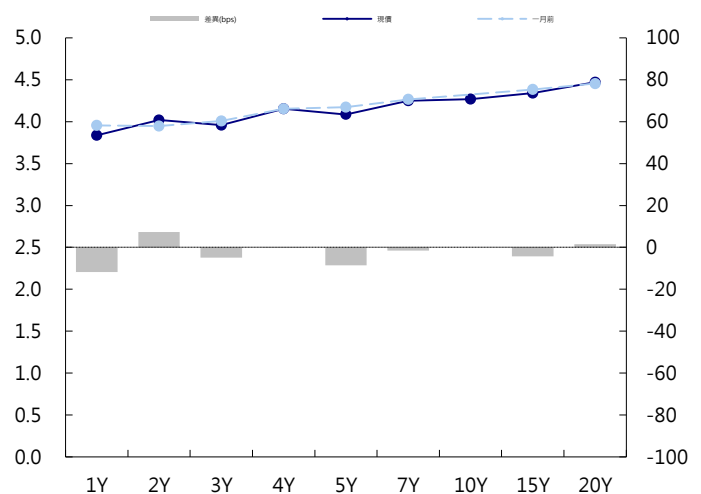
## CNY/在岸公債曲線



## 永豐金點心債指數, Total Return vs. Principal Return



## CNH/離岸公債曲線



# 永豐金證券固定收益市場評論：台幣債市及新興市場

## 台幣及利率相關數據

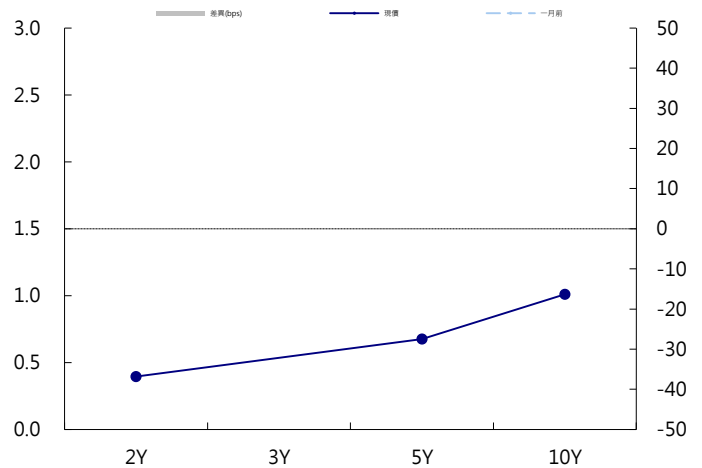
標的	最新數據	前日變化(BP或以標示為主)
五年期台幣公債	0.68%	1.30
十年期台幣公債	1.01%	1.11
美元兌台幣	29.19	(0.03)%
歐元兌台幣	35.98	0.26 %
港幣兌台幣	3.72	(0.07)%
人民幣兌台幣	4.63	0.08 %
台幣隔夜拆款利率	0.179%	0.10
台幣10日CP率	0.7125%	(1.61)
台幣30日CP率	0.7544%	(1.35)
台幣90日CP率	0.8081%	(1.97)
南韓韓圓	1069.20	(0.05)%
印尼盾	13759.00	(0.02)%
印度盧比	64.90	0.01 %
泰國銖	31.25	(0.08)%
越南盾	22785.00	(0.04)%
菲律賓比索	52.01	(0.01)%
馬來西亞幣	3.86	(0.21)%

## 台幣債市掃描

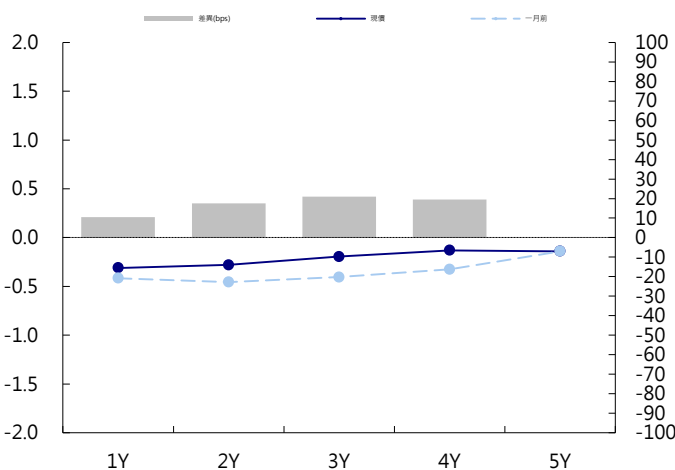
週一延續放假前趨勢，利率緩步上行，收在日高點附近。終場10Y上彈1.11bp，收1.011%，成交40億。在美方釋出談話訊息後，貿易戰情勢緩解，操作上還是維持逢高買進，短線區間看0.98-1.02%。預期五年交易區間在0.63~0.73%，十年券則在0.96%~1.06%

日期	事件	預測	前期
04/10	CPI YoY	0.017	0.022
04/10	WPI YoY	--	(0.003)
04/10	CPI Core YoY	0.013	0.024

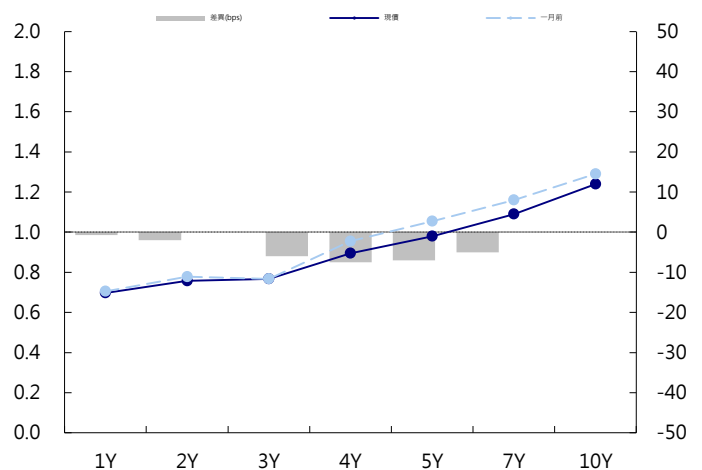
## 台幣公債曲線



## 台幣-美元CCS曲線



## 台幣IRS曲線



## 免責聲明

本文為永豐金證券之每日債券評論。其所涵蓋之信息並非為特定投資之推薦。數據來源彭博社(Bloomberg)。永豐金證券假設數據資料皆公開並可信任之。評論為永豐金證券之觀點。本文內容僅供參考之用，並不構成與永豐金證券，或其相關機構進行任何證券或產品之交易合約。本文內容並非未經許可的法律權限內的提議或邀請，或者對瀏覽之投資人的提議或邀請。

本文的數據與觀點反映目前市場的現況以及我們至今的判斷。鑒於市場變化，我們在未經全面確認的情況下，依賴所假設公開來源的信息為準確且完整。我們的觀點及其基礎假設可能在未與事先通知的情況下而發生變化。證券資產價格變化可以用於說明的作用但並不代表真實的回報。

一些信息可能包括預期看法與新聞整理。我們的評論是基於不同的風險、不確定因素及假設，實發事件或結果或市場所實現的表現可能與預述的情況有不同。

投資涉及風險，包括本金損失的可能性。過去的表现與歷史數字並不一定代表未來的表現。本文內容不得造成任何投資建議或推薦，並且並非為針對特定的目標、市場狀況或某人的個別需要而準備。投資者應自行研究全部相關資料。

過往表現並不代表未來業績。無任何示範或保證可以展示個別策略的效能或可能獲得的實際回報。

## 全球據點

### Hong Kong

SinoPac Securities (Asia) Ltd.  
21st Floor, One Peking  
1 Peking Road,  
Tsim Sha Tsui, Kowloon, Hong Kong  
Tel: +852- 2586-8340  
Toll Free : 0080-185-6674(Taiwan)  
Fax: +852-2586-8300

### Shanghai

SinoPac Securities (Asia) Limited  
Suite 2405, Hua Xia Bank Tower,  
256 South Pudong Road, Shanghai  
People's Republic of China  
Tel: +86-21-6886-5358  
Fax: +86-21-6886-5969

### London

SinoPac Securities (Europe) Ltd.  
5th Floor · Habib House  
42 Moorgate  
London EC2R 6EL  
United Kingdom,  
Registered in England and Wales No. 3766464  
Tel: +44-20-7614-9999  
Fax: +44-20-7614-9979

### Taipei

SinoPac Securities Corporation  
17F · 2 Chung Ching S. Road · Sec 1  
Taipei 100 ·  
Taiwan  
Tel: +886-2-2382-8219/2312-3866  
Fax: +886-2-2382-3464

## 彭博頁面

SinoPac Securities Corp  
[www.taiwanresearch.com](http://www.taiwanresearch.com)  
Bloomberg page: SIAL